

CONTO DEL BILANCIO - GESTIONE DELLE ENTRATE ANNO 2018

TITOLO, TIPOLOGIA	DENOMINAZIONE	Residui attivi al 1/1/2018 (RS)		Riscossioni in c/residui (RR)		Riaccertamento residui (R) ⁽³⁾		Maggiori o minori entrate di competenza =A-CP ⁽⁵⁾	Residui attivi da esercizi precedenti (EP=RS-RR+R)	
		Previsioni definitive di competenza (CP)		Riscossioni in c/competenza (RC)		Accertamenti (A) ⁽⁴⁾			Residui attivi da esercizio di competenza (EC=A-RC)	
		Previsioni definitive di cassa (CS)		Totale riscossioni (TR=RR+RC)		Maggiori o minori entrate di cassa =TR-CS ⁽⁵⁾			Totale residui attivi da riportare (TR=EP+EC)	
	FONDO PLURIENNALE VINCOLATO PER SPESE	CP	0,00							
	FONDO PLURIENNALE VINCOLATO PER SPESE IN CONTO CAPITALE ⁽¹⁾	CP	0,00							
	UTILIZZO AVANZO DI AMMINISTRAZIONE ⁽²⁾	CP	0,00							
	<small>-di cui Utilizzo Fondo anticipazioni di liquidità(DL 35/2013 e successive modifiche e modifiche e rifinanziamenti) - solo per le Regioni</small>	CP	0,00							
Titolo 1 Entrate correnti di natura tributaria, contributiva e perequativa										
10101	Tipologia 101 Imposte, tasse e proventi assimilati	RS	0,00	RR	0,00	R	0,00		EP	0,00
		CP	0,00	RC	0,00	A	0,00	CP	0,00	0,00
		CS	0,00	TR	0,00	CS	0,00		TR	0,00
10102	Tipologia 102 Tributi destinati al finanziamento della sanità	RS	0,00	RR	0,00	R	0,00		EP	0,00
		CP	0,00	RC	0,00	A	0,00	CP	0,00	0,00
		CS	0,00	TR	0,00	CS	0,00		TR	0,00
10103	Tipologia 103 Tributi devoluti e regolati alle autonomie speciali	RS	0,00	RR	0,00	R	0,00		EP	0,00
		CP	0,00	RC	0,00	A	0,00	CP	0,00	0,00
		CS	0,00	TR	0,00	CS	0,00		TR	0,00
10104	Tipologia 104 Compartecipazioni di tributi	RS	0,00	RR	0,00	R	0,00		EP	0,00
		CP	0,00	RC	0,00	A	0,00	CP	0,00	0,00
		CS	0,00	TR	0,00	CS	0,00		TR	0,00
10301	Tipologia 301 Fondi perequativi da Amministrazioni Centrali	RS	0,00	RR	0,00	R	0,00		EP	0,00
		CP	0,00	RC	0,00	A	0,00	CP	0,00	0,00
		CS	0,00	TR	0,00	CS	0,00		TR	0,00
10302	Tipologia 302 Fondi perequativi dalla Regione o Provincia autonoma	RS	0,00	RR	0,00	R	0,00		EP	0,00
		CP	0,00	RC	0,00	A	0,00	CP	0,00	0,00
		CS	0,00	TR	0,00	CS	0,00		TR	0,00
10000	Totale Titolo 1 Entrate correnti di natura tributaria, contributiva e perequativa	RS	0,00	RR	0,00	R	0,00		EP	0,00
		CP	0,00	RC	0,00	A	0,00	CP	0,00	0,00
		CS	0,00	TR	0,00	CS	0,00		TR	0,00
Titolo 2 Trasferimenti correnti										
20101	Tipologia 101 Trasferimenti correnti da Amministrazioni pubbliche	RS	1.454.085,05	RR	311.575,06	R	-9.060,81		EP	1.133.449,18
		CP	1.076.095,34	RC	523.714,93	A	999.392,79	CP	-76.702,55	475.677,86
		CS	2.530.180,39	TR	835.289,99	CS	-1.694.890,40		TR	1.609.127,04

CONTO DEL BILANCIO - GESTIONE DELLE ENTRATE ANNO 2018

TITOLO, TIPOLOGIA	DENOMINAZIONE	Residui attivi al 1/1/2018 (RS)		Riscossioni in c/residui (RR)		Riaccertamento residui (R) ⁽³⁾		Maggiori o minori entrate di competenza =A-CP ⁽⁵⁾	Residui attivi da esercizi precedenti (EP=RS-RR+R)		
		Previsioni definitive di competenza (CP)		Riscossioni in c/competenza (RC)		Accertamenti (A) ⁽⁴⁾			Residui attivi da esercizio di competenza (EC=A-RC)		
		Previsioni definitive di cassa (CS)		Totale riscossioni (TR=RR+RC)		Maggiori o minori entrate di cassa =TR-CS ⁽⁵⁾			Totale residui attivi da riportare (TR=EP+EC)		
20102	Tipologia 102 Trasferimenti correnti da Famiglie	RS	0,00	RR	0,00	R	0,00	CP	0,00	EP	0,00
		CP	0,00	RC	0,00	A	0,00		0,00	EC	0,00
		CS	0,00	TR	0,00	CS	0,00		0,00	TR	0,00
20103	Tipologia 103 Trasferimenti correnti da Imprese	RS	0,00	RR	0,00	R	0,00	CP	0,00	EP	0,00
		CP	0,00	RC	0,00	A	0,00		0,00	EC	0,00
		CS	0,00	TR	0,00	CS	0,00		0,00	TR	0,00
20104	Tipologia 104 Trasferimenti correnti da Istituzioni Sociali Private	RS	0,00	RR	0,00	R	0,00	CP	0,00	EP	0,00
		CP	0,00	RC	0,00	A	0,00		0,00	EC	0,00
		CS	0,00	TR	0,00	CS	0,00		0,00	TR	0,00
20105	Tipologia 105 Trasferimenti correnti dall'Unione Europea e dal Resto del Mondo	RS	0,00	RR	0,00	R	0,00	CP	0,00	EP	0,00
		CP	0,00	RC	0,00	A	0,00		0,00	EC	0,00
		CS	0,00	TR	0,00	CS	0,00		0,00	TR	0,00
20000	Totale Titolo 2 Trasferimenti correnti	RS	1.454.085,05	RR	311.575,06	R	-9.060,81	CP	0,00	EP	1.133.449,18
		CP	1.076.095,34	RC	523.714,93	A	999.392,79		-76.702,55	EC	475.677,86
		CS	2.530.180,39	TR	835.289,99	CS	-1.694.890,40		0,00	TR	1.609.127,04
Titolo 3		Entrate extratributarie									
30100	Tipologia 100 Vendita di beni e servizi e proventi derivanti dalla gestione dei beni	RS	0,00	RR	0,00	R	0,00	CP	0,00	EP	0,00
		CP	0,00	RC	0,00	A	0,00		0,00	EC	0,00
		CS	0,00	TR	0,00	CS	0,00		0,00	TR	0,00
30200	Tipologia 200 Proventi derivanti dall'attività di controllo e repressione delle irregolarità e degli illeciti	RS	0,00	RR	0,00	R	0,00	CP	0,00	EP	0,00
		CP	0,00	RC	0,00	A	0,00		0,00	EC	0,00
		CS	0,00	TR	0,00	CS	0,00		0,00	TR	0,00
30300	Tipologia 300 Interessi attivi	RS	0,00	RR	0,00	R	0,00	CP	0,00	EP	0,00
		CP	0,00	RC	0,00	A	0,00		0,00	EC	0,00
		CS	0,00	TR	0,00	CS	0,00		0,00	TR	0,00
30400	Tipologia 400 Altre entrate da redditi da capitale	RS	0,00	RR	0,00	R	0,00	CP	0,00	EP	0,00
		CP	0,00	RC	0,00	A	0,00		0,00	EC	0,00
		CS	0,00	TR	0,00	CS	0,00		0,00	TR	0,00
30500	Tipologia 500 Rimborsi e altre entrate correnti	RS	0,00	RR	0,00	R	0,00	CP	0,00	EP	0,00
		CP	4.530,00	RC	3.340,25	A	3.340,25		-1.189,75	EC	0,00
		CS	4.530,00	TR	3.340,25	CS	-1.189,75		0,00	TR	0,00

CONTO DEL BILANCIO - GESTIONE DELLE ENTRATE ANNO 2018

TITOLO, TIPOLOGIA	DENOMINAZIONE	Residui attivi al 1/1/2018 (RS)		Riscossioni in c/residui (RR)		Riaccertamento residui (R) ⁽³⁾		Maggiori o minori entrate di competenza =A-CP ⁽⁵⁾	Residui attivi da esercizi precedenti (EP=RS-RR+R)	
		Previsioni definitive di competenza (CP)		Riscossioni in c/competenza (RC)		Accertamenti (A) ⁽⁴⁾			Residui attivi da esercizio di competenza (EC=A-RC)	
		Previsioni definitive di cassa (CS)		Totale riscossioni (TR=RR+RC)		Maggiori o minori entrate di cassa =TR-CS ⁽⁵⁾			Totale residui attivi da riportare (TR=EP+EC)	
30000	Totale Titolo 3 Entrate extratributarie	RS	0,00	RR	0,00	R	0,00		EP	0,00
		CP	4.530,00	RC	3.340,25	A	3.340,25	CP	EC	0,00
		CS	4.530,00	TR	3.340,25	CS	-1.189,75		TR	0,00
Titolo 4 Entrate in conto capitale										
40100	Tipologia 100 Tributi in conto capitale	RS	0,00	RR	0,00	R	0,00		EP	0,00
		CP	0,00	RC	0,00	A	0,00	CP	EC	0,00
		CS	0,00	TR	0,00	CS	0,00		TR	0,00
40200	Tipologia 200 Contributi agli investimenti	RS	161.049,58	RR	35.834,60	R	0,00		EP	125.214,98
		CP	3.806,40	RC	0,00	A	1.636,75	CP	EC	1.636,75
		CS	164.855,98	TR	35.834,60	CS	-129.021,38		TR	126.851,73
40300	Tipologia 300 Altri trasferimenti in conto capitale	RS	0,00	RR	0,00	R	0,00		EP	0,00
		CP	0,00	RC	0,00	A	0,00	CP	EC	0,00
		CS	0,00	TR	0,00	CS	0,00		TR	0,00
40400	Tipologia 400 Entrate da alienazione di beni materiali e immateriali	RS	0,00	RR	0,00	R	0,00		EP	0,00
		CP	0,00	RC	0,00	A	0,00	CP	EC	0,00
		CS	0,00	TR	0,00	CS	0,00		TR	0,00
40500	Tipologia 500 Altre entrate in conto capitale	RS	0,00	RR	0,00	R	0,00		EP	0,00
		CP	0,00	RC	0,00	A	0,00	CP	EC	0,00
		CS	0,00	TR	0,00	CS	0,00		TR	0,00
40000	Totale Titolo 4 Entrate in conto capitale	RS	161.049,58	RR	35.834,60	R	0,00		EP	125.214,98
		CP	3.806,40	RC	0,00	A	1.636,75	CP	EC	1.636,75
		CS	164.855,98	TR	35.834,60	CS	-129.021,38		TR	126.851,73
Titolo 5 Entrate da riduzione di attività finanziarie										
50100	Tipologia 100 Alienazione di attività finanziarie	RS	0,00	RR	0,00	R	0,00		EP	0,00
		CP	0,00	RC	0,00	A	0,00	CP	EC	0,00
		CS	0,00	TR	0,00	CS	0,00		TR	0,00
50200	Tipologia 200 Riscossione crediti di breve termine	RS	0,00	RR	0,00	R	0,00		EP	0,00
		CP	0,00	RC	0,00	A	0,00	CP	EC	0,00
		CS	0,00	TR	0,00	CS	0,00		TR	0,00
50300	Tipologia 300 Riscossione crediti di medio-lungo termine	RS	0,00	RR	0,00	R	0,00		EP	0,00
		CP	0,00	RC	0,00	A	0,00	CP	EC	0,00

CONTO DEL BILANCIO - GESTIONE DELLE ENTRATE ANNO 2018

TITOLO, TIPOLOGIA	DENOMINAZIONE	Residui attivi al 1/1/2018 (RS)		Riscossioni in c/residui (RR)		Riaccertamento residui (R) ⁽³⁾		Maggiori o minori entrate di competenza =A-CP ⁽⁵⁾	Residui attivi da esercizi precedenti (EP=RS-RR+R)	
		Previsioni definitive di competenza (CP)		Riscossioni in c/competenza (RC)		Accertamenti (A) ⁽⁴⁾			Residui attivi da esercizio di competenza (EC=A-RC)	
		Previsioni definitive di cassa (CS)		Totale riscossioni (TR=RR+RC)		Maggiori o minori entrate di cassa =TR-CS ⁽⁵⁾			Totale residui attivi da riportare (TR=EP+EC)	
		CS	0,00	TR	0,00	CS	0,00		TR	0,00
50400	Tipologia 400 Altre entrate per riduzione di attività finanziarie	RS	0,00	RR	0,00	R	0,00		EP	0,00
		CP	0,00	RC	0,00	A	0,00	CP	0,00	0,00
		CS	0,00	TR	0,00	CS	0,00		TR	0,00
50000	Totale Titolo 5 Entrate da riduzione di attività finanziarie	RS	0,00	RR	0,00	R	0,00		EP	0,00
		CP	0,00	RC	0,00	A	0,00	CP	0,00	0,00
		CS	0,00	TR	0,00	CS	0,00		TR	0,00
Titolo 6 Accensione Prestiti										
60100	Tipologia 100 Emissione di titoli obbligazionari	RS	0,00	RR	0,00	R	0,00		EP	0,00
		CP	0,00	RC	0,00	A	0,00	CP	0,00	0,00
		CS	0,00	TR	0,00	CS	0,00		TR	0,00
60200	Tipologia 200 Accensione prestiti a breve termine	RS	0,00	RR	0,00	R	0,00		EP	0,00
		CP	0,00	RC	0,00	A	0,00	CP	0,00	0,00
		CS	0,00	TR	0,00	CS	0,00		TR	0,00
60300	Tipologia 300 Accensione mutui e altri finanziamenti a medio lungo termine	RS	0,00	RR	0,00	R	0,00		EP	0,00
		CP	0,00	RC	0,00	A	0,00	CP	0,00	0,00
		CS	0,00	TR	0,00	CS	0,00		TR	0,00
60400	Tipologia 400 Altre forme di indebitamento	RS	0,00	RR	0,00	R	0,00		EP	0,00
		CP	0,00	RC	0,00	A	0,00	CP	0,00	0,00
		CS	0,00	TR	0,00	CS	0,00		TR	0,00
60000	Totale Titolo 6 Accensione Prestiti	RS	0,00	RR	0,00	R	0,00		EP	0,00
		CP	0,00	RC	0,00	A	0,00	CP	0,00	0,00
		CS	0,00	TR	0,00	CS	0,00		TR	0,00
Titolo 7 Anticipazioni da istituto tesoriere/cassiere										
70100	Tipologia 100 Anticipazioni da istituto tesoriere/cassiere	RS	0,00	RR	0,00	R	0,00		EP	0,00
		CP	450.000,00	RC	233.077,02	A	233.077,02	CP	-216.922,98	0,00
		CS	450.000,00	TR	233.077,02	CS	-216.922,98		TR	0,00
70000	Totale Titolo 7 Anticipazioni da istituto tesoriere/cassiere	RS	0,00	RR	0,00	R	0,00		EP	0,00
		CP	450.000,00	RC	233.077,02	A	233.077,02	CP	-216.922,98	0,00
		CS	450.000,00	TR	233.077,02	CS	-216.922,98		TR	0,00

CONTO DEL BILANCIO - GESTIONE DELLE ENTRATE ANNO 2018

TITOLO, TIPOLOGIA	DENOMINAZIONE	Residui attivi al 1/1/2018 (RS)		Riscossioni in c/residui (RR)		Riaccertamento residui (R) ⁽³⁾		Maggiori o minori entrate di competenza =A-CP ⁽⁵⁾	Residui attivi da esercizi precedenti (EP=RS-RR+R)		
		Previsioni definitive di competenza (CP)		Riscossioni in c/competenza (RC)		Accertamenti (A) ⁽⁴⁾			Residui attivi da esercizio di competenza (EC=A-RC)		
		Previsioni definitive di cassa (CS)		Totale riscossioni (TR=RR+RC)		Maggiori o minori entrate di cassa =TR-CS ⁽⁵⁾			Totale residui attivi da riportare (TR=EP+EC)		
Titolo 9 Entrate per conto terzi e partite di giro											
90100	Tipologia 100 Entrate per partite di giro	RS	14.980,61	RR	0,00	R	0,00		EP	14.980,61	
		CP	124.500,00	RC	81.960,18	A	87.990,18	CP	-36.509,82	EC	6.030,00
		CS	139.480,61	TR	81.960,18	CS	-57.520,43		TR	21.010,61	
90200	Tipologia 200 Entrate per conto terzi	RS	0,00	RR	0,00	R	0,00		EP	0,00	
		CP	70.000,00	RC	67.863,01	A	68.573,39	CP	-1.426,61	EC	710,38
		CS	70.000,00	TR	67.863,01	CS	-2.136,99		TR	710,38	
90000	Totale Titolo 9 Entrate per conto terzi e partite di giro	RS	14.980,61	RR	0,00	R	0,00		EP	14.980,61	
		CP	194.500,00	RC	149.823,19	A	156.563,57	CP	-37.936,43	EC	6.740,38
		CS	209.480,61	TR	149.823,19	CS	-59.657,42		TR	21.720,99	
TOTALE TITOLI		RS	1.630.115,24	RR	347.409,66	R	-9.060,81		EP	1.273.644,77	
		CP	1.728.931,74	RC	909.955,39	A	1.394.010,38	CP	-334.921,36	EC	484.054,99
		CS	3.359.046,98	TR	1.257.365,05	CS	-2.101.681,93		TR	1.757.699,76	
TOTALE GENERALE DELLE ENTRATE		RS	1.630.115,24	RR	347.409,66	R	-9.060,81		EP	1.273.644,77	
		CP	1.728.931,74	RC	909.955,39	A	1.394.010,38	CP	-334.921,36	EC	484.054,99
		CS	3.359.046,98	TR	1.257.365,05	CS	-2.101.681,93		TR	1.757.699,76	

1) Indicare l'importo del fondo pluriennale vincolato risultante dal conto del bilancio dell'anno precedente (spesa).

2) Indicare l'importo definitivo dell'utilizzo del risultato di amministrazione

3) Indicare l'ammontare complessivo derivante dal riaccertamento dei residui (comprende l'importo dei crediti definitivamente cancellati in quanto assolutamente inesigibili, l'importo dei crediti di dubbia e difficile esazione cancellati secondo le modalità previste dal principio applicato della contabilità finanziaria 9.2). La voce comprende inoltre le rettifiche in aumento dei residui attivi effettuate a seguito della riscossione di residui attivi cancellati dalle scritture (ad es. In anni precedenti è stato cancellato un residuo attivo in quanto considerato assolutamente inesigibile. In caso di riscossione di tale credito nel corso dell'esercizio cui si riferisce il rendiconto si effettua un riaccertamento dei residui attivi in aumento). Le rettifiche in aumento sono indicate con il segno "+", le rettifiche in riduzione sono indicate con il segno "-".

4) Indicare gli accertamenti imputati contabilmente all'esercizio cui il rendiconto si riferisce al netto dei crediti che, in occasione del riaccertamento ordinario dei residui effettuato ai sensi dell'articolo 3, comma 4, risultassero non esigibili e reimputati agli esercizi in cui le obbligazioni risultano esigibili.

5) Le maggiori entrate sono indicate con il segno "+", le minori entrate sono indicate con il segno "-".

CONSORZIO PER IL SERVIZIO DI DEPURAZIONE LIQUAMI (CT)

CONTO DEL BILANCIO - GESTIONE DELLE ENTRATE ANNO 2018

TITOLO	DENOMINAZIONE	Residui attivi al 1/1/2018 (RS)		Riscossioni in c/residui (RR)		Riaccertamento residui (R)		Maggiori o minori entrate di competenza =A-CP	Residui attivi da esercizi precedenti (EP=RS-RR+R)	
		Previsioni definitive di competenza (CP)		Riscossioni in c/competenza (RC)		Accertamenti (A)			Residui attivi da esercizio di competenza (EC=A-RC)	
		Previsioni definitive di cassa (CS)		Totale riscossioni (TR=RR+RC)		Maggiori o minori entrate di cassa =TR-CS			Totale residui attivi da riportare (TR=EP+EC)	
	FONDO PLURIENNALE VINCOLATO PER SPESE CORRENTI	CP	0,00							
	FONDO PLURIENNALE VINCOLATO PER SPESE IN CONTO CAPITALE	CP	0,00							
	UTILIZZO AVANZO DI AMMINISTRAZIONE	CP	0,00							
	<small>-di cui Utilizzo Fondo anticipazioni di liquidità(DL 35/2013 e successive modifiche e modifiche e rifinanziamenti) - solo per le Regioni</small>	CP	0,00							
TITOLO 1	Entrate correnti di natura tributaria, contributiva e perequativa	RS	0,00	RR	0,00	R	0,00		EP	0,00
		CP	0,00	RC	0,00	A	0,00	CP	0,00	0,00
		CS	0,00	TR	0,00	CS	0,00		TR	0,00
TITOLO 2	Trasferimenti correnti	RS	1.454.085,05	RR	311.575,06	R	-9.060,81		EP	1.133.449,18
		CP	1.076.095,34	RC	523.714,93	A	999.392,79	CP	-76.702,55	475.677,86
		CS	2.530.180,39	TR	835.289,99	CS	-1.694.890,40		TR	1.609.127,04
TITOLO 3	Entrate extratributarie	RS	0,00	RR	0,00	R	0,00		EP	0,00
		CP	4.530,00	RC	3.340,25	A	3.340,25	CP	-1.189,75	0,00
		CS	4.530,00	TR	3.340,25	CS	-1.189,75		TR	0,00
TITOLO 4	Entrate in conto capitale	RS	161.049,58	RR	35.834,60	R	0,00		EP	125.214,98
		CP	3.806,40	RC	0,00	A	1.636,75	CP	-2.169,65	1.636,75
		CS	164.855,98	TR	35.834,60	CS	-129.021,38		TR	126.851,73
TITOLO 5	Entrate da riduzione di attività finanziarie	RS	0,00	RR	0,00	R	0,00		EP	0,00
		CP	0,00	RC	0,00	A	0,00	CP	0,00	0,00
		CS	0,00	TR	0,00	CS	0,00		TR	0,00
TITOLO 6	Accensione Prestiti	RS	0,00	RR	0,00	R	0,00		EP	0,00
		CP	0,00	RC	0,00	A	0,00	CP	0,00	0,00
		CS	0,00	TR	0,00	CS	0,00		TR	0,00
TITOLO 7	Anticipazioni da istituto tesoriere/cassiere	RS	0,00	RR	0,00	R	0,00		EP	0,00
		CP	450.000,00	RC	233.077,02	A	233.077,02	CP	-216.922,98	0,00
		CS	450.000,00	TR	233.077,02	CS	-216.922,98		TR	0,00
TITOLO 9	Entrate per conto terzi e partite di giro	RS	14.980,61	RR	0,00	R	0,00		EP	14.980,61
		CP	194.500,00	RC	149.823,19	A	156.563,57	CP	-37.936,43	6.740,38
		CS	209.480,61	TR	149.823,19	CS	-59.657,42		TR	21.720,99
	TOTALE TITOLI	RS	1.630.115,24	RR	347.409,66	R	-9.060,81		EP	1.273.644,77
		CP	1.728.931,74	RC	909.955,39	A	1.394.010,38	CP	-334.921,36	484.054,99
		CS	3.359.046,98	TR	1.257.365,05	CS	-2.101.681,93		TR	1.757.699,76
	TOTALE GENERALE DELLE ENTRATE	RS	1.630.115,24	RR	347.409,66	R	-9.060,81		EP	1.273.644,77
		CP	1.728.931,74	RC	909.955,39	A	1.394.010,38	CP	-334.921,36	484.054,99
		CS	3.359.046,98	TR	1.257.365,05	CS	-2.101.681,93		TR	1.757.699,76

- 1) Indicare l'importo del fondo pluriennale vincolato risultante dal conto del bilancio dell'anno precedente (spesa).
 2) Indicare l'importo definitivo dell'utilizzo del risultato di amministrazione

CONSORZIO PER IL SERVIZIO DI DEPURAZIONE LIQUAMI (CT)

CONTO DEL BILANCIO - GESTIONE DELLE ENTRATE ANNO 2018

TITOLO	DENOMINAZIONE	Residui attivi al 1/1/2018 (RS)	Riscossioni in c/residui (RR)	Riaccertamento residui (R)	Maggiori o minori entrate di competenza =A-CP	Residui attivi da esercizi precedenti (EP=RS-RR+R)
		Previsioni definitive di competenza (CP)	Riscossioni in c/competenza (RC)	Accertamenti (A)		Residui attivi da esercizio di competenza (EC=A-RC)
		Previsioni definitive di cassa (CS)	Totale riscossioni (TR=RR+RC)	Maggiori o minori entrate di cassa =TR-CS		Totale residui attivi da riportare (TR=EP+EC)

- 3) Indicare l'ammontare complessivo derivante dal riaccertamento dei residui (comprende l'importo dei crediti definitivamente cancellati in quanto assolutamente inesigibili, l'importo dei crediti di dubbia e difficile esazione cancellati secondo le modalità previste dal principio applicato della contabilità finanziaria 9.2). La voce comprende inoltre le rettifiche in aumento dei residui attivi effettuate a seguito della riscossione di residui attivi cancellati dalle scritture (ad es. In anni precedenti è stato cancellato un residuo attivo in quanto considerato assolutamente inesigibile. In caso di riscossione di tale credito nel corso dell'esercizio cui si riferisce il rendiconto si effettua un riaccertamento dei residui attivi in aumento). Le rettifiche in aumento sono indicate con il segno "+", le rettifiche in riduzione sono indicate con il segno "-".
- 4) Indicare gli accertamenti imputati contabilmente all'esercizio cui il rendiconto si riferisce al netto dei crediti che, in occasione del riaccertamento ordinario dei residui effettuato ai sensi dell'articolo 3, comma 4, risultassero non esigibili e reimputati agli esercizi in cui le obbligazioni risultano esigibili.
- 5) Le maggiori entrate sono indicate con il segno "+", le minori entrate sono indicate con il segno "-".

CONSORZIO PER IL SERVIZIO DI DEPURAZIONE LIQUAMI (CT)
CONTO DEL BILANCIO - GESTIONE DELLE SPESE ANNO 2018

MISSIONE, PROGRAMMA, TITOLO	DENOMINAZIONE	Residui passivi al 1/1/2018 (RS)		Pagamenti in c/residui (PR)		Riaccertamento residui (R) (1)		Residui passivi da esercizi precedenti (EP=RS-PR+R)			
		Previsioni definitive di competenza (CP)		Pagamenti in c/competenza (PC)		Impegni (I) (2)		Economie di competenza (ECP=CP-I-FPV)		Residui passivi da esercizio di competenza (EC=I-PC)	
		Previsioni definitive di cassa (CS)		Totale pagamenti (TP=PR+PC)		Fondo pluriennale vincolato (FPV) (3)				Totale residui passivi da riportare (TR=EP+EC)	
DISAVANZO DI AMMINISTRAZIONE		CP	0,00								
MISSIONE 1 Servizi istituzionali, generali e di gestione											
1 - 1	Programma 1	Organi istituzionali									
Titolo 1	Spese correnti	RS	80.880,73	PR	57.442,99	R	-10.051,12		EP	13.386,62	
		CP	161.704,13	PC	81.068,38	I	124.684,99	ECP	37.019,14	EC	43.616,61
		CS	242.584,86	TP	138.511,37	FPV	0,00			TR	57.003,23
Titolo 2	Spese in conto capitale	RS	0,00	PR	0,00	R	0,00		EP	0,00	
		CP	0,00	PC	0,00	I	0,00	ECP	0,00	EC	0,00
		CS	0,00	TP	0,00	FPV	0,00			TR	0,00
Titolo 3	Spese per incremento attività finanziarie	RS	0,00	PR	0,00	R	0,00		EP	0,00	
		CP	0,00	PC	0,00	I	0,00	ECP	0,00	EC	0,00
		CS	0,00	TP	0,00	FPV	0,00			TR	0,00
Titolo 4	Rimborso Prestiti	RS	0,00	PR	0,00	R	0,00		EP	0,00	
		CP	0,00	PC	0,00	I	0,00	ECP	0,00	EC	0,00
		CS	0,00	TP	0,00	FPV	0,00			TR	0,00
Totale programma 1	Organi istituzionali	RS	80.880,73	PR	57.442,99	R	-10.051,12		EP	13.386,62	
		CP	161.704,13	PC	81.068,38	I	124.684,99	ECP	37.019,14	EC	43.616,61
		CS	242.584,86	TP	138.511,37	FPV	0,00			TR	57.003,23
1 - 2	Programma 2	Segreteria generale									
Titolo 1	Spese correnti	RS	10.979,20	PR	4.099,20	R	-6.880,00		EP	0,00	
		CP	23.790,00	PC	3.467,09	I	21.663,11	ECP	2.126,89	EC	18.196,02
		CS	34.769,20	TP	7.566,29	FPV	0,00			TR	18.196,02
Titolo 2	Spese in conto capitale	RS	0,00	PR	0,00	R	0,00		EP	0,00	
		CP	0,00	PC	0,00	I	0,00	ECP	0,00	EC	0,00
		CS	0,00	TP	0,00	FPV	0,00			TR	0,00
Titolo 3	Spese per incremento attività finanziarie	RS	0,00	PR	0,00	R	0,00		EP	0,00	
		CP	0,00	PC	0,00	I	0,00	ECP	0,00	EC	0,00
		CS	0,00	TP	0,00	FPV	0,00			TR	0,00

CONSORZIO PER IL SERVIZIO DI DEPURAZIONE LIQUAMI (CT)
CONTO DEL BILANCIO - GESTIONE DELLE SPESE ANNO 2018

MISSIONE, PROGRAMMA, TITOLO	DENOMINAZIONE	Residui passivi al 1/1/2018 (RS)		Pagamenti in c/residui (PR)		Riaccertamento residui (R) ⁽¹⁾		Residui passivi da esercizi precedenti (EP=RS-PR+R)			
		Previsioni definitive di competenza (CP)		Pagamenti in c/competenza (PC)		Impegni (I) ⁽²⁾		Economie di competenza (ECP=CP-I-FPV)		Residui passivi da esercizio di competenza (EC=I-PC)	
		Previsioni definitive di cassa (CS)		Totale pagamenti (TP=PR+PC)		Fondo pluriennale vincolato (FPV) ⁽³⁾				Totale residui passivi da riportare (TR=EP+EC)	
Titolo 4	Rimborso Prestiti	RS	0,00	PR	0,00	R	0,00			EP	0,00
		CP	0,00	PC	0,00	I	0,00	ECP	0,00	EC	0,00
		CS	0,00	TP	0,00	FPV	0,00			TR	0,00
Totale programma 2	Segreteria generale	RS	10.979,20	PR	4.099,20	R	-6.880,00			EP	0,00
		CP	23.790,00	PC	3.467,09	I	21.663,11	ECP	2.126,89	EC	18.196,02
		CS	34.769,20	TP	7.566,29	FPV	0,00			TR	18.196,02
1 - 3	Programma 3	Gestione economica, finanziaria, programmazione, provveditorato									
Titolo 1	Spese correnti	RS	0,00	PR	0,00	R	0,00			EP	0,00
		CP	0,00	PC	0,00	I	0,00	ECP	0,00	EC	0,00
		CS	0,00	TP	0,00	FPV	0,00			TR	0,00
Titolo 2	Spese in conto capitale	RS	0,00	PR	0,00	R	0,00			EP	0,00
		CP	0,00	PC	0,00	I	0,00	ECP	0,00	EC	0,00
		CS	0,00	TP	0,00	FPV	0,00			TR	0,00
Titolo 3	Spese per incremento attività finanziarie	RS	0,00	PR	0,00	R	0,00			EP	0,00
		CP	0,00	PC	0,00	I	0,00	ECP	0,00	EC	0,00
		CS	0,00	TP	0,00	FPV	0,00			TR	0,00
Titolo 4	Rimborso Prestiti	RS	0,00	PR	0,00	R	0,00			EP	0,00
		CP	0,00	PC	0,00	I	0,00	ECP	0,00	EC	0,00
		CS	0,00	TP	0,00	FPV	0,00			TR	0,00
Totale programma 3	Gestione economica, finanziaria, programmazione, provveditorato	RS	0,00	PR	0,00	R	0,00			EP	0,00
		CP	0,00	PC	0,00	I	0,00	ECP	0,00	EC	0,00
		CS	0,00	TP	0,00	FPV	0,00			TR	0,00
1 - 4	Programma 4	Gestione delle entrate tributarie e servizi fiscali									
Titolo 1	Spese correnti	RS	0,00	PR	0,00	R	0,00			EP	0,00
		CP	0,00	PC	0,00	I	0,00	ECP	0,00	EC	0,00
		CS	0,00	TP	0,00	FPV	0,00			TR	0,00
Titolo 2	Spese in conto capitale	RS	0,00	PR	0,00	R	0,00			EP	0,00
		CP	0,00	PC	0,00	I	0,00	ECP	0,00	EC	0,00
		CS	0,00	TP	0,00	FPV	0,00			TR	0,00

CONSORZIO PER IL SERVIZIO DI DEPURAZIONE LIQUAMI (CT)
CONTO DEL BILANCIO - GESTIONE DELLE SPESE ANNO 2018

MISSIONE, PROGRAMMA, TITOLO	DENOMINAZIONE	Residui passivi al 1/1/2018 (RS)		Pagamenti in c/residui (PR)		Riaccertamento residui (R) ⁽¹⁾		Residui passivi da esercizi precedenti (EP=RS-PR+R)	
		Previsioni definitive di competenza (CP)		Pagamenti in c/competenza (PC)		Impegni (I) ⁽²⁾		Residui passivi da esercizio di competenza (EC=I-PC)	
		Previsioni definitive di cassa (CS)		Totale pagamenti (TP=PR+PC)		Fondo pluriennale vincolato (FPV) ⁽³⁾		Totale residui passivi da riportare (TR=EP+EC)	
Titolo 3	Spese per incremento attività finanziarie	RS	0,00	PR	0,00	R	0,00	EP	0,00
		CP	0,00	PC	0,00	I	0,00	ECP	0,00
		CS	0,00	TP	0,00	FPV	0,00	TR	0,00
Titolo 4	Rimborso Prestiti	RS	0,00	PR	0,00	R	0,00	EP	0,00
		CP	0,00	PC	0,00	I	0,00	ECP	0,00
		CS	0,00	TP	0,00	FPV	0,00	TR	0,00
Totale programma 4	Gestione delle entrate tributarie e servizi fiscali	RS	0,00	PR	0,00	R	0,00	EP	0,00
		CP	0,00	PC	0,00	I	0,00	ECP	0,00
		CS	0,00	TP	0,00	FPV	0,00	TR	0,00
1 - 5	Programma 5	Gestione dei beni demaniali e patrimoniali							
Titolo 1	Spese correnti	RS	0,00	PR	0,00	R	0,00	EP	0,00
		CP	0,00	PC	0,00	I	0,00	ECP	0,00
		CS	0,00	TP	0,00	FPV	0,00	TR	0,00
Titolo 2	Spese in conto capitale	RS	0,00	PR	0,00	R	0,00	EP	0,00
		CP	0,00	PC	0,00	I	0,00	ECP	0,00
		CS	0,00	TP	0,00	FPV	0,00	TR	0,00
Titolo 3	Spese per incremento attività finanziarie	RS	0,00	PR	0,00	R	0,00	EP	0,00
		CP	0,00	PC	0,00	I	0,00	ECP	0,00
		CS	0,00	TP	0,00	FPV	0,00	TR	0,00
Titolo 4	Rimborso Prestiti	RS	0,00	PR	0,00	R	0,00	EP	0,00
		CP	0,00	PC	0,00	I	0,00	ECP	0,00
		CS	0,00	TP	0,00	FPV	0,00	TR	0,00
Totale programma 5	Gestione dei beni demaniali e patrimoniali	RS	0,00	PR	0,00	R	0,00	EP	0,00
		CP	0,00	PC	0,00	I	0,00	ECP	0,00
		CS	0,00	TP	0,00	FPV	0,00	TR	0,00
1 - 6	Programma 6	Ufficio tecnico							
Titolo 1	Spese correnti	RS	0,00	PR	0,00	R	0,00	EP	0,00
		CP	0,00	PC	0,00	I	0,00	ECP	0,00
		CS	0,00	TP	0,00	FPV	0,00	TR	0,00

CONSORZIO PER IL SERVIZIO DI DEPURAZIONE LIQUAMI (CT)
CONTO DEL BILANCIO - GESTIONE DELLE SPESE ANNO 2018

MISSIONE, PROGRAMMA, TITOLO	DENOMINAZIONE	Residui passivi al 1/1/2018 (RS)		Pagamenti in c/residui (PR)		Riaccertamento residui (R) ⁽¹⁾		Economie di competenza (ECP=CP-I-FPV)	Residui passivi da esercizi precedenti (EP=RS-PR+R)		
		Previsioni definitive di competenza (CP)		Pagamenti in c/competenza (PC)		Impegni (I) ⁽²⁾			Residui passivi da esercizio di competenza (EC=I-PC)		
		Previsioni definitive di cassa (CS)		Totale pagamenti (TP=PR+PC)		Fondo pluriennale vincolato (FPV) ⁽³⁾			Totale residui passivi da riportare (TR=EP+EC)		
Titolo 2	Spese in conto capitale	RS	0,00	PR	0,00	R	0,00	ECP	0,00	EP	0,00
		CP	0,00	PC	0,00	I	0,00		0,00	EC	0,00
		CS	0,00	TP	0,00	FPV	0,00		0,00	TR	0,00
Titolo 3	Spese per incremento attività finanziarie	RS	0,00	PR	0,00	R	0,00	ECP	0,00	EP	0,00
		CP	0,00	PC	0,00	I	0,00		0,00	EC	0,00
		CS	0,00	TP	0,00	FPV	0,00		0,00	TR	0,00
Titolo 4	Rimborso Prestiti	RS	0,00	PR	0,00	R	0,00	ECP	0,00	EP	0,00
		CP	0,00	PC	0,00	I	0,00		0,00	EC	0,00
		CS	0,00	TP	0,00	FPV	0,00		0,00	TR	0,00
Totale programma 6 Ufficio tecnico		RS	0,00	PR	0,00	R	0,00	ECP	0,00	EP	0,00
		CP	0,00	PC	0,00	I	0,00		0,00	EC	0,00
		CS	0,00	TP	0,00	FPV	0,00		0,00	TR	0,00
1 - 7 Programma 7 Elezioni e consultazioni popolari - Anagrafe e stato civile											
Titolo 1	Spese correnti	RS	0,00	PR	0,00	R	0,00	ECP	0,00	EP	0,00
		CP	0,00	PC	0,00	I	0,00		0,00	EC	0,00
		CS	0,00	TP	0,00	FPV	0,00		0,00	TR	0,00
Titolo 2	Spese in conto capitale	RS	0,00	PR	0,00	R	0,00	ECP	0,00	EP	0,00
		CP	0,00	PC	0,00	I	0,00		0,00	EC	0,00
		CS	0,00	TP	0,00	FPV	0,00		0,00	TR	0,00
Titolo 3	Spese per incremento attività finanziarie	RS	0,00	PR	0,00	R	0,00	ECP	0,00	EP	0,00
		CP	0,00	PC	0,00	I	0,00		0,00	EC	0,00
		CS	0,00	TP	0,00	FPV	0,00		0,00	TR	0,00
Titolo 4	Rimborso Prestiti	RS	0,00	PR	0,00	R	0,00	ECP	0,00	EP	0,00
		CP	0,00	PC	0,00	I	0,00		0,00	EC	0,00
		CS	0,00	TP	0,00	FPV	0,00		0,00	TR	0,00
Totale programma 7 Elezioni e consultazioni popolari - Anagrafe e stato civile		RS	0,00	PR	0,00	R	0,00	ECP	0,00	EP	0,00
		CP	0,00	PC	0,00	I	0,00		0,00	EC	0,00
		CS	0,00	TP	0,00	FPV	0,00		0,00	TR	0,00
1 - 8 Programma 8 Statistica e sistemi informativi											

CONTO DEL BILANCIO - GESTIONE DELLE SPESE ANNO 2018

MISSIONE, PROGRAMMA, TITOLO	DENOMINAZIONE	Residui passivi al 1/1/2018 (RS)		Pagamenti in c/residui (PR)		Riaccertamento residui (R) ⁽¹⁾		Economie di competenza (ECP=CP-I-FPV)	Residui passivi da esercizi precedenti (EP=RS-PR+R)		
		Previsioni definitive di competenza (CP)		Pagamenti in c/competenza (PC)		Impegni (I) ⁽²⁾			Residui passivi da esercizio di competenza (EC=I-PC)		
		Previsioni definitive di cassa (CS)		Totale pagamenti (TP=PR+PC)		Fondo pluriennale vincolato (FPV) ⁽³⁾			Totale residui passivi da riportare (TR=EP+EC)		
Titolo 1	Spese correnti	RS	0,00	PR	0,00	R	0,00	ECP	0,00	EP	0,00
		CP	0,00	PC	0,00	I	0,00		0,00	EC	0,00
		CS	0,00	TP	0,00	FPV	0,00		0,00	TR	0,00
Titolo 2	Spese in conto capitale	RS	0,00	PR	0,00	R	0,00	ECP	0,00	EP	0,00
		CP	0,00	PC	0,00	I	0,00		0,00	EC	0,00
		CS	0,00	TP	0,00	FPV	0,00		0,00	TR	0,00
Titolo 3	Spese per incremento attività finanziarie	RS	0,00	PR	0,00	R	0,00	ECP	0,00	EP	0,00
		CP	0,00	PC	0,00	I	0,00		0,00	EC	0,00
		CS	0,00	TP	0,00	FPV	0,00		0,00	TR	0,00
Titolo 4	Rimborso Prestiti	RS	0,00	PR	0,00	R	0,00	ECP	0,00	EP	0,00
		CP	0,00	PC	0,00	I	0,00		0,00	EC	0,00
		CS	0,00	TP	0,00	FPV	0,00		0,00	TR	0,00
Totale programma	8 Statistica e sistemi informativi	RS	0,00	PR	0,00	R	0,00	ECP	0,00	EP	0,00
		CP	0,00	PC	0,00	I	0,00		0,00	EC	0,00
		CS	0,00	TP	0,00	FPV	0,00		0,00	TR	0,00
1 - 9	Programma	9 Assistenza tecnico-amministrativa agli enti locali									
Titolo 1	Spese correnti	RS	0,00	PR	0,00	R	0,00	ECP	0,00	EP	0,00
		CP	0,00	PC	0,00	I	0,00		0,00	EC	0,00
		CS	0,00	TP	0,00	FPV	0,00		0,00	TR	0,00
Titolo 2	Spese in conto capitale	RS	0,00	PR	0,00	R	0,00	ECP	0,00	EP	0,00
		CP	0,00	PC	0,00	I	0,00		0,00	EC	0,00
		CS	0,00	TP	0,00	FPV	0,00		0,00	TR	0,00
Titolo 3	Spese per incremento attività finanziarie	RS	0,00	PR	0,00	R	0,00	ECP	0,00	EP	0,00
		CP	0,00	PC	0,00	I	0,00		0,00	EC	0,00
		CS	0,00	TP	0,00	FPV	0,00		0,00	TR	0,00
Titolo 4	Rimborso Prestiti	RS	0,00	PR	0,00	R	0,00	ECP	0,00	EP	0,00
		CP	0,00	PC	0,00	I	0,00		0,00	EC	0,00
		CS	0,00	TP	0,00	FPV	0,00		0,00	TR	0,00
Totale programma	9 Assistenza tecnico-amministrativa agli enti locali	RS	0,00	PR	0,00	R	0,00		EP	0,00	

CONTO DEL BILANCIO - GESTIONE DELLE SPESE ANNO 2018

MISSIONE, PROGRAMMA, TITOLO	DENOMINAZIONE	Residui passivi al 1/1/2018 (RS)		Pagamenti in c/residui (PR)		Riaccertamento residui (R) (1)		Residui passivi da esercizi precedenti (EP=RS-PR+R)			
		Previsioni definitive di competenza (CP)		Pagamenti in c/competenza (PC)		Impegni (I) (2)		Economie di competenza (ECP=CP-I-FPV)		Residui passivi da esercizio di competenza (EC=I-PC)	
		Previsioni definitive di cassa (CS)		Totale pagamenti (TP=PR+PC)		Fondo pluriennale vincolato (FPV) (3)				Totale residui passivi da riportare (TR=EP+EC)	
		CP	0,00	PC	0,00	I	0,00	ECP	0,00	EC	0,00
		CS	0,00	TP	0,00	FPV	0,00			TR	0,00
1 - 10	Programma 10	Risorse umane									
Titolo 1	Spese correnti	RS	23.922,59	PR	12.000,00	R	0,00			EP	11.922,59
		CP	86.249,77	PC	43.744,66	I	72.264,87	ECP	13.984,90	EC	28.520,21
		CS	110.172,36	TP	55.744,66	FPV	0,00			TR	40.442,80
Titolo 2	Spese in conto capitale	RS	0,00	PR	0,00	R	0,00			EP	0,00
		CP	0,00	PC	0,00	I	0,00	ECP	0,00	EC	0,00
		CS	0,00	TP	0,00	FPV	0,00			TR	0,00
Titolo 3	Spese per incremento attività finanziarie	RS	0,00	PR	0,00	R	0,00			EP	0,00
		CP	0,00	PC	0,00	I	0,00	ECP	0,00	EC	0,00
		CS	0,00	TP	0,00	FPV	0,00			TR	0,00
Titolo 4	Rimborso Prestiti	RS	0,00	PR	0,00	R	0,00			EP	0,00
		CP	0,00	PC	0,00	I	0,00	ECP	0,00	EC	0,00
		CS	0,00	TP	0,00	FPV	0,00			TR	0,00
Totale programma	10 Risorse umane	RS	23.922,59	PR	12.000,00	R	0,00			EP	11.922,59
		CP	86.249,77	PC	43.744,66	I	72.264,87	ECP	13.984,90	EC	28.520,21
		CS	110.172,36	TP	55.744,66	FPV	0,00			TR	40.442,80
1 - 11	Programma 11	Altri servizi generali									
Titolo 1	Spese correnti	RS	0,00	PR	0,00	R	0,00			EP	0,00
		CP	0,00	PC	0,00	I	0,00	ECP	0,00	EC	0,00
		CS	0,00	TP	0,00	FPV	0,00			TR	0,00
Titolo 2	Spese in conto capitale	RS	0,00	PR	0,00	R	0,00			EP	0,00
		CP	0,00	PC	0,00	I	0,00	ECP	0,00	EC	0,00
		CS	0,00	TP	0,00	FPV	0,00			TR	0,00
Titolo 3	Spese per incremento attività finanziarie	RS	0,00	PR	0,00	R	0,00			EP	0,00
		CP	0,00	PC	0,00	I	0,00	ECP	0,00	EC	0,00
		CS	0,00	TP	0,00	FPV	0,00			TR	0,00
Titolo 4	Rimborso Prestiti	RS	0,00	PR	0,00	R	0,00			EP	0,00

CONTO DEL BILANCIO - GESTIONE DELLE SPESE ANNO 2018

MISSIONE, PROGRAMMA, TITOLO	DENOMINAZIONE	Residui passivi al 1/1/2018 (RS)		Pagamenti in c/residui (PR)		Riaccertamento residui (R) ⁽¹⁾		Residui passivi da esercizi precedenti (EP=RS-PR+R)			
		Previsioni definitive di competenza (CP)		Pagamenti in c/competenza (PC)		Impegni (I) ⁽²⁾		Residui passivi da esercizio di competenza (EC=I-PC)			
		Previsioni definitive di cassa (CS)		Totale pagamenti (TP=PR+PC)		Fondo pluriennale vincolato (FPV) ⁽³⁾		Economie di competenza (ECP=CP-I-FPV)		Totale residui passivi da riportare (TR=EP+EC)	
		CP	0,00	PC	0,00	I	0,00	ECP	0,00	EP	0,00
		CS	0,00	TP	0,00	FPV	0,00			TR	0,00
Totale programma	11 Altri servizi generali	RS	0,00	PR	0,00	R	0,00			EP	0,00
		CP	0,00	PC	0,00	I	0,00	ECP	0,00	EC	0,00
		CS	0,00	TP	0,00	FPV	0,00			TR	0,00
TOTALE MISSIONE 1	Servizi istituzionali, generali e di gestione	RS	115.782,52	PR	73.542,19	R	-16.931,12			EP	25.309,21
		CP	271.743,90	PC	128.280,13	I	218.612,97	ECP	53.130,93	EC	90.332,84
		CS	387.526,42	TP	201.822,32	FPV	0,00			TR	115.642,05
MISSIONE 2	Giustizia										
2 - 1	Programma 1 Uffici giudiziari										
Titolo 1	Spese correnti	RS	0,00	PR	0,00	R	0,00			EP	0,00
		CP	0,00	PC	0,00	I	0,00	ECP	0,00	EC	0,00
		CS	0,00	TP	0,00	FPV	0,00			TR	0,00
Titolo 2	Spese in conto capitale	RS	0,00	PR	0,00	R	0,00			EP	0,00
		CP	0,00	PC	0,00	I	0,00	ECP	0,00	EC	0,00
		CS	0,00	TP	0,00	FPV	0,00			TR	0,00
Titolo 3	Spese per incremento attività finanziarie	RS	0,00	PR	0,00	R	0,00			EP	0,00
		CP	0,00	PC	0,00	I	0,00	ECP	0,00	EC	0,00
		CS	0,00	TP	0,00	FPV	0,00			TR	0,00
Titolo 4	Rimborso Prestiti	RS	0,00	PR	0,00	R	0,00			EP	0,00
		CP	0,00	PC	0,00	I	0,00	ECP	0,00	EC	0,00
		CS	0,00	TP	0,00	FPV	0,00			TR	0,00
Totale programma	1 Uffici giudiziari	RS	0,00	PR	0,00	R	0,00			EP	0,00
		CP	0,00	PC	0,00	I	0,00	ECP	0,00	EC	0,00
		CS	0,00	TP	0,00	FPV	0,00			TR	0,00
2 - 2	Programma 2 Casa circondariale e altri servizi										
Titolo 1	Spese correnti	RS	0,00	PR	0,00	R	0,00			EP	0,00
		CP	0,00	PC	0,00	I	0,00	ECP	0,00	EC	0,00
		CS	0,00	TP	0,00	FPV	0,00			TR	0,00

CONTO DEL BILANCIO - GESTIONE DELLE SPESE ANNO 2018

MISSIONE, PROGRAMMA, TITOLO	DENOMINAZIONE	Residui passivi al 1/1/2018 (RS)		Pagamenti in c/residui (PR)		Riaccertamento residui (R) ⁽¹⁾		Economie di competenza (ECP=CP-I-FPV)	Residui passivi da esercizi precedenti (EP=RS-PR+R)		
		Previsioni definitive di competenza (CP)		Pagamenti in c/competenza (PC)		Impegni (I) ⁽²⁾			Residui passivi da esercizio di competenza (EC=I-PC)		
		Previsioni definitive di cassa (CS)		Totale pagamenti (TP=PR+PC)		Fondo pluriennale vincolato (FPV) ⁽³⁾			Totale residui passivi da riportare (TR=EP+EC)		
Titolo 2	Spese in conto capitale	RS	0,00	PR	0,00	R	0,00	ECP	0,00	EP	0,00
		CP	0,00	PC	0,00	I	0,00		0,00	EC	0,00
		CS	0,00	TP	0,00	FPV	0,00		0,00	TR	0,00
Titolo 3	Spese per incremento attività finanziarie	RS	0,00	PR	0,00	R	0,00	ECP	0,00	EP	0,00
		CP	0,00	PC	0,00	I	0,00		0,00	EC	0,00
		CS	0,00	TP	0,00	FPV	0,00		0,00	TR	0,00
Titolo 4	Rimborso Prestiti	RS	0,00	PR	0,00	R	0,00	ECP	0,00	EP	0,00
		CP	0,00	PC	0,00	I	0,00		0,00	EC	0,00
		CS	0,00	TP	0,00	FPV	0,00		0,00	TR	0,00
Totale programma 2	Casa circondariale e altri servizi	RS	0,00	PR	0,00	R	0,00	ECP	0,00	EP	0,00
		CP	0,00	PC	0,00	I	0,00		0,00	EC	0,00
		CS	0,00	TP	0,00	FPV	0,00		0,00	TR	0,00
TOTALE MISSIONE 2	Giustizia	RS	0,00	PR	0,00	R	0,00	ECP	0,00	EP	0,00
		CP	0,00	PC	0,00	I	0,00		0,00	EC	0,00
		CS	0,00	TP	0,00	FPV	0,00		0,00	TR	0,00
MISSIONE 3	Ordine pubblico e sicurezza										
3 - 1	Programma 1	Polizia locale e amministrativa									
Titolo 1	Spese correnti	RS	0,00	PR	0,00	R	0,00	ECP	0,00	EP	0,00
		CP	0,00	PC	0,00	I	0,00		0,00	EC	0,00
		CS	0,00	TP	0,00	FPV	0,00		0,00	TR	0,00
Titolo 2	Spese in conto capitale	RS	0,00	PR	0,00	R	0,00	ECP	0,00	EP	0,00
		CP	0,00	PC	0,00	I	0,00		0,00	EC	0,00
		CS	0,00	TP	0,00	FPV	0,00		0,00	TR	0,00
Titolo 3	Spese per incremento attività finanziarie	RS	0,00	PR	0,00	R	0,00	ECP	0,00	EP	0,00
		CP	0,00	PC	0,00	I	0,00		0,00	EC	0,00
		CS	0,00	TP	0,00	FPV	0,00		0,00	TR	0,00
Titolo 4	Rimborso Prestiti	RS	0,00	PR	0,00	R	0,00	ECP	0,00	EP	0,00
		CP	0,00	PC	0,00	I	0,00		0,00	EC	0,00
		CS	0,00	TP	0,00	FPV	0,00		0,00	TR	0,00
Totale programma 1	Polizia locale e amministrativa	RS	0,00	PR	0,00	R	0,00		EP	0,00	

CONTO DEL BILANCIO - GESTIONE DELLE SPESE ANNO 2018

MISSIONE, PROGRAMMA, TITOLO	DENOMINAZIONE	Residui passivi al 1/1/2018 (RS)		Pagamenti in c/residui (PR)		Riaccertamento residui (R) ⁽¹⁾		Residui passivi da esercizi precedenti (EP=RS-PR+R)			
		Previsioni definitive di competenza (CP)		Pagamenti in c/competenza (PC)		Impegni (I) ⁽²⁾		Economie di competenza (ECP=CP-I-FPV)		Residui passivi da esercizio di competenza (EC=I-PC)	
		Previsioni definitive di cassa (CS)		Totale pagamenti (TP=PR+PC)		Fondo pluriennale vincolato (FPV) ⁽³⁾				Totale residui passivi da riportare (TR=EP+EC)	
		CP	0,00	PC	0,00	I	0,00	ECP	0,00	EC	0,00
		CS	0,00	TP	0,00	FPV	0,00			TR	0,00
3 - 2	Programma 2 Sistema integrato di sicurezza urbana										
Titolo 1	<i>Spese correnti</i>	RS	0,00	PR	0,00	R	0,00			EP	0,00
		CP	0,00	PC	0,00	I	0,00	ECP	0,00	EC	0,00
		CS	0,00	TP	0,00	FPV	0,00			TR	0,00
Titolo 2	<i>Spese in conto capitale</i>	RS	0,00	PR	0,00	R	0,00			EP	0,00
		CP	0,00	PC	0,00	I	0,00	ECP	0,00	EC	0,00
		CS	0,00	TP	0,00	FPV	0,00			TR	0,00
Titolo 3	<i>Spese per incremento attività finanziarie</i>	RS	0,00	PR	0,00	R	0,00			EP	0,00
		CP	0,00	PC	0,00	I	0,00	ECP	0,00	EC	0,00
		CS	0,00	TP	0,00	FPV	0,00			TR	0,00
Titolo 4	<i>Rimborso Prestiti</i>	RS	0,00	PR	0,00	R	0,00			EP	0,00
		CP	0,00	PC	0,00	I	0,00	ECP	0,00	EC	0,00
		CS	0,00	TP	0,00	FPV	0,00			TR	0,00
Totale programma	2 Sistema integrato di sicurezza urbana	RS	0,00	PR	0,00	R	0,00			EP	0,00
		CP	0,00	PC	0,00	I	0,00	ECP	0,00	EC	0,00
		CS	0,00	TP	0,00	FPV	0,00			TR	0,00
TOTALE MISSIONE 3	Ordine pubblico e sicurezza	RS	0,00	PR	0,00	R	0,00			EP	0,00
		CP	0,00	PC	0,00	I	0,00	ECP	0,00	EC	0,00
		CS	0,00	TP	0,00	FPV	0,00			TR	0,00
MISSIONE	4 Istruzione e diritto allo studio										
4 - 1	Programma 1 Istruzione prescolastica										
Titolo 1	<i>Spese correnti</i>	RS	0,00	PR	0,00	R	0,00			EP	0,00
		CP	0,00	PC	0,00	I	0,00	ECP	0,00	EC	0,00
		CS	0,00	TP	0,00	FPV	0,00			TR	0,00
Titolo 2	<i>Spese in conto capitale</i>	RS	0,00	PR	0,00	R	0,00			EP	0,00
		CP	0,00	PC	0,00	I	0,00	ECP	0,00	EC	0,00
		CS	0,00	TP	0,00	FPV	0,00			TR	0,00

CONSORZIO PER IL SERVIZIO DI DEPURAZIONE LIQUAMI (CT)
CONTO DEL BILANCIO - GESTIONE DELLE SPESE ANNO 2018

MISSIONE, PROGRAMMA, TITOLO	DENOMINAZIONE	Residui passivi al 1/1/2018 (RS)		Pagamenti in c/residui (PR)		Riaccertamento residui (R) ⁽¹⁾		Residui passivi da esercizi precedenti (EP=RS-PR+R)			
		Previsioni definitive di competenza (CP)		Pagamenti in c/competenza (PC)		Impegni (I) ⁽²⁾		Economie di competenza (ECP=CP-I-FPV)		Residui passivi da esercizio di competenza (EC=I-PC)	
		Previsioni definitive di cassa (CS)		Totale pagamenti (TP=PR+PC)		Fondo pluriennale vincolato (FPV) ⁽³⁾				Totale residui passivi da riportare (TR=EP+EC)	
Titolo 3	Spese per incremento attività finanziarie	RS	0,00	PR	0,00	R	0,00			EP	0,00
		CP	0,00	PC	0,00	I	0,00	ECP	0,00	EC	0,00
		CS	0,00	TP	0,00	FPV	0,00			TR	0,00
Titolo 4	Rimborso Prestiti	RS	0,00	PR	0,00	R	0,00			EP	0,00
		CP	0,00	PC	0,00	I	0,00	ECP	0,00	EC	0,00
		CS	0,00	TP	0,00	FPV	0,00			TR	0,00
Totale programma 1 Istruzione prescolastica		RS	0,00	PR	0,00	R	0,00			EP	0,00
		CP	0,00	PC	0,00	I	0,00	ECP	0,00	EC	0,00
		CS	0,00	TP	0,00	FPV	0,00			TR	0,00
4 - 2 Programma 2 Altri ordini di istruzione											
Titolo 1	Spese correnti	RS	0,00	PR	0,00	R	0,00			EP	0,00
		CP	0,00	PC	0,00	I	0,00	ECP	0,00	EC	0,00
		CS	0,00	TP	0,00	FPV	0,00			TR	0,00
Titolo 2	Spese in conto capitale	RS	0,00	PR	0,00	R	0,00			EP	0,00
		CP	0,00	PC	0,00	I	0,00	ECP	0,00	EC	0,00
		CS	0,00	TP	0,00	FPV	0,00			TR	0,00
Titolo 3	Spese per incremento attività finanziarie	RS	0,00	PR	0,00	R	0,00			EP	0,00
		CP	0,00	PC	0,00	I	0,00	ECP	0,00	EC	0,00
		CS	0,00	TP	0,00	FPV	0,00			TR	0,00
Titolo 4	Rimborso Prestiti	RS	0,00	PR	0,00	R	0,00			EP	0,00
		CP	0,00	PC	0,00	I	0,00	ECP	0,00	EC	0,00
		CS	0,00	TP	0,00	FPV	0,00			TR	0,00
Totale programma 2 Altri ordini di istruzione		RS	0,00	PR	0,00	R	0,00			EP	0,00
		CP	0,00	PC	0,00	I	0,00	ECP	0,00	EC	0,00
		CS	0,00	TP	0,00	FPV	0,00			TR	0,00
4 - 4 Programma 4 Istruzione universitaria											
Titolo 1	Spese correnti	RS	0,00	PR	0,00	R	0,00			EP	0,00
		CP	0,00	PC	0,00	I	0,00	ECP	0,00	EC	0,00
		CS	0,00	TP	0,00	FPV	0,00			TR	0,00

CONSORZIO PER IL SERVIZIO DI DEPURAZIONE LIQUAMI (CT)
CONTO DEL BILANCIO - GESTIONE DELLE SPESE ANNO 2018

MISSIONE, PROGRAMMA, TITOLO	DENOMINAZIONE	Residui passivi al 1/1/2018 (RS)		Pagamenti in c/residui (PR)		Riaccertamento residui (R) ⁽¹⁾		Economie di competenza (ECP=CP-I-FPV)	Residui passivi da esercizi precedenti (EP=RS-PR+R)		
		Previsioni definitive di competenza (CP)		Pagamenti in c/competenza (PC)		Impegni (I) ⁽²⁾			Residui passivi da esercizio di competenza (EC=I-PC)		
		Previsioni definitive di cassa (CS)		Totale pagamenti (TP=PR+PC)		Fondo pluriennale vincolato (FPV) ⁽³⁾			Totale residui passivi da riportare (TR=EP+EC)		
Titolo 2	Spese in conto capitale	RS	0,00	PR	0,00	R	0,00	ECP	0,00	EP	0,00
		CP	0,00	PC	0,00	I	0,00		0,00	EC	0,00
		CS	0,00	TP	0,00	FPV	0,00		0,00	TR	0,00
Titolo 3	Spese per incremento attività finanziarie	RS	0,00	PR	0,00	R	0,00	ECP	0,00	EP	0,00
		CP	0,00	PC	0,00	I	0,00		0,00	EC	0,00
		CS	0,00	TP	0,00	FPV	0,00		0,00	TR	0,00
Titolo 4	Rimborso Prestiti	RS	0,00	PR	0,00	R	0,00	ECP	0,00	EP	0,00
		CP	0,00	PC	0,00	I	0,00		0,00	EC	0,00
		CS	0,00	TP	0,00	FPV	0,00		0,00	TR	0,00
Totale programma 4 Istruzione universitaria		RS	0,00	PR	0,00	R	0,00	ECP	0,00	EP	0,00
		CP	0,00	PC	0,00	I	0,00		0,00	EC	0,00
		CS	0,00	TP	0,00	FPV	0,00		0,00	TR	0,00
4 - 5 Programma 5 Istruzione tecnica superiore											
Titolo 1	Spese correnti	RS	0,00	PR	0,00	R	0,00	ECP	0,00	EP	0,00
		CP	0,00	PC	0,00	I	0,00		0,00	EC	0,00
		CS	0,00	TP	0,00	FPV	0,00		0,00	TR	0,00
Titolo 2	Spese in conto capitale	RS	0,00	PR	0,00	R	0,00	ECP	0,00	EP	0,00
		CP	0,00	PC	0,00	I	0,00		0,00	EC	0,00
		CS	0,00	TP	0,00	FPV	0,00		0,00	TR	0,00
Titolo 3	Spese per incremento attività finanziarie	RS	0,00	PR	0,00	R	0,00	ECP	0,00	EP	0,00
		CP	0,00	PC	0,00	I	0,00		0,00	EC	0,00
		CS	0,00	TP	0,00	FPV	0,00		0,00	TR	0,00
Titolo 4	Rimborso Prestiti	RS	0,00	PR	0,00	R	0,00	ECP	0,00	EP	0,00
		CP	0,00	PC	0,00	I	0,00		0,00	EC	0,00
		CS	0,00	TP	0,00	FPV	0,00		0,00	TR	0,00
Totale programma 5 Istruzione tecnica superiore		RS	0,00	PR	0,00	R	0,00	ECP	0,00	EP	0,00
		CP	0,00	PC	0,00	I	0,00		0,00	EC	0,00
		CS	0,00	TP	0,00	FPV	0,00		0,00	TR	0,00
4 - 6 Programma 6 Servizi ausiliari all'istruzione											

CONSORZIO PER IL SERVIZIO DI DEPURAZIONE LIQUAMI (CT)
CONTO DEL BILANCIO - GESTIONE DELLE SPESE ANNO 2018

MISSIONE, PROGRAMMA, TITOLO	DENOMINAZIONE	Residui passivi al 1/1/2018 (RS)		Pagamenti in c/residui (PR)		Riaccertamento residui (R) ⁽¹⁾				Residui passivi da esercizi precedenti (EP=RS-PR+R)	
		Previsioni definitive di competenza (CP)		Pagamenti in c/competenza (PC)		Impegni (I) ⁽²⁾		Economie di competenza (ECP=CP-I-FPV)		Residui passivi da esercizio di competenza (EC=I-PC)	
		Previsioni definitive di cassa (CS)		Totale pagamenti (TP=PR+PC)		Fondo pluriennale vincolato (FPV) ⁽³⁾				Totale residui passivi da riportare (TR=EP+EC)	
Titolo 1	Spese correnti	RS	0,00	PR	0,00	R	0,00			EP	0,00
		CP	0,00	PC	0,00	I	0,00	ECP	0,00	EC	0,00
		CS	0,00	TP	0,00	FPV	0,00			TR	0,00
Titolo 2	Spese in conto capitale	RS	0,00	PR	0,00	R	0,00			EP	0,00
		CP	0,00	PC	0,00	I	0,00	ECP	0,00	EC	0,00
		CS	0,00	TP	0,00	FPV	0,00			TR	0,00
Titolo 3	Spese per incremento attività finanziarie	RS	0,00	PR	0,00	R	0,00			EP	0,00
		CP	0,00	PC	0,00	I	0,00	ECP	0,00	EC	0,00
		CS	0,00	TP	0,00	FPV	0,00			TR	0,00
Titolo 4	Rimborso Prestiti	RS	0,00	PR	0,00	R	0,00			EP	0,00
		CP	0,00	PC	0,00	I	0,00	ECP	0,00	EC	0,00
		CS	0,00	TP	0,00	FPV	0,00			TR	0,00
Totale programma	6 Servizi ausiliari all'istruzione	RS	0,00	PR	0,00	R	0,00			EP	0,00
		CP	0,00	PC	0,00	I	0,00	ECP	0,00	EC	0,00
		CS	0,00	TP	0,00	FPV	0,00			TR	0,00
4 - 7	Programma 7 Diritto allo studio										
Titolo 1	Spese correnti	RS	0,00	PR	0,00	R	0,00			EP	0,00
		CP	0,00	PC	0,00	I	0,00	ECP	0,00	EC	0,00
		CS	0,00	TP	0,00	FPV	0,00			TR	0,00
Titolo 2	Spese in conto capitale	RS	0,00	PR	0,00	R	0,00			EP	0,00
		CP	0,00	PC	0,00	I	0,00	ECP	0,00	EC	0,00
		CS	0,00	TP	0,00	FPV	0,00			TR	0,00
Titolo 3	Spese per incremento attività finanziarie	RS	0,00	PR	0,00	R	0,00			EP	0,00
		CP	0,00	PC	0,00	I	0,00	ECP	0,00	EC	0,00
		CS	0,00	TP	0,00	FPV	0,00			TR	0,00
Titolo 4	Rimborso Prestiti	RS	0,00	PR	0,00	R	0,00			EP	0,00
		CP	0,00	PC	0,00	I	0,00	ECP	0,00	EC	0,00
		CS	0,00	TP	0,00	FPV	0,00			TR	0,00
Totale programma	7 Diritto allo studio	RS	0,00	PR	0,00	R	0,00			EP	0,00

CONTO DEL BILANCIO - GESTIONE DELLE SPESE ANNO 2018

MISSIONE, PROGRAMMA, TITOLO	DENOMINAZIONE	Residui passivi al 1/1/2018 (RS)		Pagamenti in c/residui (PR)		Riaccertamento residui (R) ⁽¹⁾		Residui passivi da esercizi precedenti (EP=RS-PR+R)			
		Previsioni definitive di competenza (CP)		Pagamenti in c/competenza (PC)		Impegni (I) ⁽²⁾		Residui passivi da esercizio di competenza (EC=I-PC)			
		Previsioni definitive di cassa (CS)		Totale pagamenti (TP=PR+PC)		Fondo pluriennale vincolato (FPV) ⁽³⁾		Totale residui passivi da riportare (TR=EP+EC)			
		CP	0,00	PC	0,00	I	0,00	ECP	0,00	EC	0,00
		CS	0,00	TP	0,00	FPV	0,00			TR	0,00
TOTALE MISSIONE 4	Istruzione e diritto allo studio	RS	0,00	PR	0,00	R	0,00			EP	0,00
		CP	0,00	PC	0,00	I	0,00	ECP	0,00	EC	0,00
		CS	0,00	TP	0,00	FPV	0,00			TR	0,00
MISSIONE 5	Tutela e valorizzazione dei beni e attività culturali										
5 - 1	Programma 1	Valorizzazione dei beni di interesse storico									
	Titolo 1	Spese correnti									
		RS	0,00	PR	0,00	R	0,00			EP	0,00
		CP	0,00	PC	0,00	I	0,00	ECP	0,00	EC	0,00
		CS	0,00	TP	0,00	FPV	0,00			TR	0,00
	Titolo 2	Spese in conto capitale									
		RS	0,00	PR	0,00	R	0,00			EP	0,00
		CP	0,00	PC	0,00	I	0,00	ECP	0,00	EC	0,00
		CS	0,00	TP	0,00	FPV	0,00			TR	0,00
	Titolo 3	Spese per incremento attività finanziarie									
		RS	0,00	PR	0,00	R	0,00			EP	0,00
		CP	0,00	PC	0,00	I	0,00	ECP	0,00	EC	0,00
		CS	0,00	TP	0,00	FPV	0,00			TR	0,00
	Titolo 4	Rimborso Prestiti									
		RS	0,00	PR	0,00	R	0,00			EP	0,00
		CP	0,00	PC	0,00	I	0,00	ECP	0,00	EC	0,00
		CS	0,00	TP	0,00	FPV	0,00			TR	0,00
	Totale programma 1	Valorizzazione dei beni di interesse storico									
		RS	0,00	PR	0,00	R	0,00			EP	0,00
		CP	0,00	PC	0,00	I	0,00	ECP	0,00	EC	0,00
		CS	0,00	TP	0,00	FPV	0,00			TR	0,00
5 - 2	Programma 2	Attività culturali e interventi diversi nel settore culturale									
	Titolo 1	Spese correnti									
		RS	0,00	PR	0,00	R	0,00			EP	0,00
		CP	0,00	PC	0,00	I	0,00	ECP	0,00	EC	0,00
		CS	0,00	TP	0,00	FPV	0,00			TR	0,00
	Titolo 2	Spese in conto capitale									
		RS	0,00	PR	0,00	R	0,00			EP	0,00
		CP	0,00	PC	0,00	I	0,00	ECP	0,00	EC	0,00
		CS	0,00	TP	0,00	FPV	0,00			TR	0,00

CONTO DEL BILANCIO - GESTIONE DELLE SPESE ANNO 2018

MISSIONE, PROGRAMMA, TITOLO	DENOMINAZIONE	Residui passivi al 1/1/2018 (RS)		Pagamenti in c/residui (PR)		Riaccertamento residui (R) ⁽¹⁾		Economie di competenza (ECP=CP-I-FPV)	Residui passivi da esercizi precedenti (EP=RS-PR+R)		
		Previsioni definitive di competenza (CP)		Pagamenti in c/competenza (PC)		Impegni (I) ⁽²⁾			Residui passivi da esercizio di competenza (EC=I-PC)		
		Previsioni definitive di cassa (CS)		Totale pagamenti (TP=PR+PC)		Fondo pluriennale vincolato (FPV) ⁽³⁾			Totale residui passivi da riportare (TR=EP+EC)		
Titolo 3	Spese per incremento attività finanziarie	RS	0,00	PR	0,00	R	0,00	ECP	0,00	EP	0,00
		CP	0,00	PC	0,00	I	0,00		0,00	EC	0,00
		CS	0,00	TP	0,00	FPV	0,00		0,00	TR	0,00
Titolo 4	Rimborso Prestiti	RS	0,00	PR	0,00	R	0,00	ECP	0,00	EP	0,00
		CP	0,00	PC	0,00	I	0,00		0,00	EC	0,00
		CS	0,00	TP	0,00	FPV	0,00		0,00	TR	0,00
Totale programma 2	Attività culturali e interventi diversi nel settore culturale	RS	0,00	PR	0,00	R	0,00	ECP	0,00	EP	0,00
		CP	0,00	PC	0,00	I	0,00		0,00	EC	0,00
		CS	0,00	TP	0,00	FPV	0,00		0,00	TR	0,00
TOTALE MISSIONE 5	Tutela e valorizzazione dei beni e attività culturali	RS	0,00	PR	0,00	R	0,00	ECP	0,00	EP	0,00
		CP	0,00	PC	0,00	I	0,00		0,00	EC	0,00
		CS	0,00	TP	0,00	FPV	0,00		0,00	TR	0,00
MISSIONE 6	6 Politiche giovanili, sport e tempo libero										
6 - 1	Programma 1	1 Sport e tempo libero									
Titolo 1	Spese correnti	RS	0,00	PR	0,00	R	0,00	ECP	0,00	EP	0,00
		CP	0,00	PC	0,00	I	0,00		0,00	EC	0,00
		CS	0,00	TP	0,00	FPV	0,00		0,00	TR	0,00
Titolo 2	Spese in conto capitale	RS	0,00	PR	0,00	R	0,00	ECP	0,00	EP	0,00
		CP	0,00	PC	0,00	I	0,00		0,00	EC	0,00
		CS	0,00	TP	0,00	FPV	0,00		0,00	TR	0,00
Titolo 3	Spese per incremento attività finanziarie	RS	0,00	PR	0,00	R	0,00	ECP	0,00	EP	0,00
		CP	0,00	PC	0,00	I	0,00		0,00	EC	0,00
		CS	0,00	TP	0,00	FPV	0,00		0,00	TR	0,00
Titolo 4	Rimborso Prestiti	RS	0,00	PR	0,00	R	0,00	ECP	0,00	EP	0,00
		CP	0,00	PC	0,00	I	0,00		0,00	EC	0,00
		CS	0,00	TP	0,00	FPV	0,00		0,00	TR	0,00
Totale programma 1	Sport e tempo libero	RS	0,00	PR	0,00	R	0,00	ECP	0,00	EP	0,00
		CP	0,00	PC	0,00	I	0,00		0,00	EC	0,00
		CS	0,00	TP	0,00	FPV	0,00		0,00	TR	0,00
6 - 2	Programma 2	Giovani									

CONTO DEL BILANCIO - GESTIONE DELLE SPESE ANNO 2018

MISSIONE, PROGRAMMA, TITOLO	DENOMINAZIONE	Residui passivi al 1/1/2018 (RS)		Pagamenti in c/residui (PR)		Riaccertamento residui (R) ⁽¹⁾		Economie di competenza (ECP=CP-I-FPV)	Residui passivi da esercizi precedenti (EP=RS-PR+R)	
		Previsioni definitive di competenza (CP)		Pagamenti in c/competenza (PC)		Impegni (I) ⁽²⁾			Residui passivi da esercizio di competenza (EC=I-PC)	
		Previsioni definitive di cassa (CS)		Totale pagamenti (TP=PR+PC)		Fondo pluriennale vincolato (FPV) ⁽³⁾			Totale residui passivi da riportare (TR=EP+EC)	
Titolo 1	Spese correnti	RS	0,00	PR	0,00	R	0,00	ECP	EP	0,00
		CP	0,00	PC	0,00	I	0,00		EC	0,00
		CS	0,00	TP	0,00	FPV	0,00		TR	0,00
Titolo 2	Spese in conto capitale	RS	0,00	PR	0,00	R	0,00	ECP	EP	0,00
		CP	0,00	PC	0,00	I	0,00		EC	0,00
		CS	0,00	TP	0,00	FPV	0,00		TR	0,00
Titolo 3	Spese per incremento attività finanziarie	RS	0,00	PR	0,00	R	0,00	ECP	EP	0,00
		CP	0,00	PC	0,00	I	0,00		EC	0,00
		CS	0,00	TP	0,00	FPV	0,00		TR	0,00
Titolo 4	Rimborso Prestiti	RS	0,00	PR	0,00	R	0,00	ECP	EP	0,00
		CP	0,00	PC	0,00	I	0,00		EC	0,00
		CS	0,00	TP	0,00	FPV	0,00		TR	0,00
Totale programma 2	Giovani	RS	0,00	PR	0,00	R	0,00	ECP	EP	0,00
		CP	0,00	PC	0,00	I	0,00		EC	0,00
		CS	0,00	TP	0,00	FPV	0,00		TR	0,00
TOTALE MISSIONE 6	Politiche giovanili, sport e tempo libero	RS	0,00	PR	0,00	R	0,00	ECP	EP	0,00
		CP	0,00	PC	0,00	I	0,00		EC	0,00
		CS	0,00	TP	0,00	FPV	0,00		TR	0,00
MISSIONE 7	Turismo									
7 - 1	Programma 1	Sviluppo e la valorizzazione del turismo								
Titolo 1	Spese correnti	RS	0,00	PR	0,00	R	0,00	ECP	EP	0,00
		CP	0,00	PC	0,00	I	0,00		EC	0,00
		CS	0,00	TP	0,00	FPV	0,00		TR	0,00
Titolo 2	Spese in conto capitale	RS	0,00	PR	0,00	R	0,00	ECP	EP	0,00
		CP	0,00	PC	0,00	I	0,00		EC	0,00
		CS	0,00	TP	0,00	FPV	0,00		TR	0,00
Titolo 3	Spese per incremento attività finanziarie	RS	0,00	PR	0,00	R	0,00	ECP	EP	0,00
		CP	0,00	PC	0,00	I	0,00		EC	0,00
		CS	0,00	TP	0,00	FPV	0,00		TR	0,00

CONSORZIO PER IL SERVIZIO DI DEPURAZIONE LIQUAMI (CT)
CONTO DEL BILANCIO - GESTIONE DELLE SPESE ANNO 2018

MISSIONE, PROGRAMMA, TITOLO	DENOMINAZIONE	Residui passivi al 1/1/2018 (RS)		Pagamenti in c/residui (PR)		Riaccertamento residui (R) ⁽¹⁾		Economie di competenza (ECP=CP-I-FPV)	Residui passivi da esercizi precedenti (EP=RS-PR+R)	
		Previsioni definitive di competenza (CP)		Pagamenti in c/competenza (PC)		Impegni (I) ⁽²⁾			Residui passivi da esercizio di competenza (EC=I-PC)	
		Previsioni definitive di cassa (CS)		Totale pagamenti (TP=PR+PC)		Fondo pluriennale vincolato (FPV) ⁽³⁾			Totale residui passivi da riportare (TR=EP+EC)	
Titolo 4	Rimborso Prestiti	RS	0,00	PR	0,00	R	0,00	ECP	EP	0,00
		CP	0,00	PC	0,00	I	0,00		EC	0,00
		CS	0,00	TP	0,00	FPV	0,00		TR	0,00
Totale programma 1	Sviluppo e la valorizzazione del turismo	RS	0,00	PR	0,00	R	0,00	ECP	EP	0,00
		CP	0,00	PC	0,00	I	0,00		EC	0,00
		CS	0,00	TP	0,00	FPV	0,00		TR	0,00
TOTALE MISSIONE 7	Turismo	RS	0,00	PR	0,00	R	0,00	ECP	EP	0,00
		CP	0,00	PC	0,00	I	0,00		EC	0,00
		CS	0,00	TP	0,00	FPV	0,00		TR	0,00
MISSIONE 8	Aspetto del territorio ed edilizia abitativa									
8 - 1	Programma 1	Urbanistica e assetto del territorio								
Titolo 1	Spese correnti	RS	0,00	PR	0,00	R	0,00	ECP	EP	0,00
		CP	0,00	PC	0,00	I	0,00		EC	0,00
		CS	0,00	TP	0,00	FPV	0,00		TR	0,00
Titolo 2	Spese in conto capitale	RS	0,00	PR	0,00	R	0,00	ECP	EP	0,00
		CP	0,00	PC	0,00	I	0,00		EC	0,00
		CS	0,00	TP	0,00	FPV	0,00		TR	0,00
Titolo 3	Spese per incremento attività finanziarie	RS	0,00	PR	0,00	R	0,00	ECP	EP	0,00
		CP	0,00	PC	0,00	I	0,00		EC	0,00
		CS	0,00	TP	0,00	FPV	0,00		TR	0,00
Titolo 4	Rimborso Prestiti	RS	0,00	PR	0,00	R	0,00	ECP	EP	0,00
		CP	0,00	PC	0,00	I	0,00		EC	0,00
		CS	0,00	TP	0,00	FPV	0,00		TR	0,00
Totale programma 1	Urbanistica e assetto del territorio	RS	0,00	PR	0,00	R	0,00	ECP	EP	0,00
		CP	0,00	PC	0,00	I	0,00		EC	0,00
		CS	0,00	TP	0,00	FPV	0,00		TR	0,00
8 - 2	Programma 2	Edilizia residenziale pubblica e locale e piani di edilizia economico-popolare								
Titolo 1	Spese correnti	RS	0,00	PR	0,00	R	0,00	ECP	EP	0,00
		CP	0,00	PC	0,00	I	0,00		EC	0,00
		CS	0,00	TP	0,00	FPV	0,00		TR	0,00

CONSORZIO PER IL SERVIZIO DI DEPURAZIONE LIQUAMI (CT)
CONTO DEL BILANCIO - GESTIONE DELLE SPESE ANNO 2018

MISSIONE, PROGRAMMA, TITOLO	DENOMINAZIONE	Residui passivi al 1/1/2018 (RS)		Pagamenti in c/residui (PR)		Riaccertamento residui (R) ⁽¹⁾		Residui passivi da esercizi precedenti (EP=RS-PR+R)			
		Previsioni definitive di competenza (CP)		Pagamenti in c/competenza (PC)		Impegni (I) ⁽²⁾		Economie di competenza (ECP=CP-I-FPV)		Residui passivi da esercizio di competenza (EC=I-PC)	
		Previsioni definitive di cassa (CS)		Totale pagamenti (TP=PR+PC)		Fondo pluriennale vincolato (FPV) ⁽³⁾				Totale residui passivi da riportare (TR=EP+EC)	
Titolo 2	Spese in conto capitale	RS	0,00	PR	0,00	R	0,00		EP	0,00	
		CP	0,00	PC	0,00	I	0,00	ECP	0,00	EC	
		CS	0,00	TP	0,00	FPV	0,00		TR	0,00	
Titolo 3	Spese per incremento attività finanziarie	RS	0,00	PR	0,00	R	0,00		EP	0,00	
		CP	0,00	PC	0,00	I	0,00	ECP	0,00	EC	
		CS	0,00	TP	0,00	FPV	0,00		TR	0,00	
Titolo 4	Rimborso Prestiti	RS	0,00	PR	0,00	R	0,00		EP	0,00	
		CP	0,00	PC	0,00	I	0,00	ECP	0,00	EC	
		CS	0,00	TP	0,00	FPV	0,00		TR	0,00	
Totale programma	2 Edilizia residenziale pubblica e locale e piani di edilizia economico-popolare	RS	0,00	PR	0,00	R	0,00		EP	0,00	
		CP	0,00	PC	0,00	I	0,00	ECP	0,00	EC	
		CS	0,00	TP	0,00	FPV	0,00		TR	0,00	
TOTALE MISSIONE 8	Assetto del territorio ed edilizia abitativa	RS	0,00	PR	0,00	R	0,00		EP	0,00	
		CP	0,00	PC	0,00	I	0,00	ECP	0,00	EC	
		CS	0,00	TP	0,00	FPV	0,00		TR	0,00	
MISSIONE	9 Sviluppo sostenibile e tutela del territorio e dell'ambiente										
9 - 1	Programma 1 Difesa del suolo										
Titolo 1	Spese correnti	RS	0,00	PR	0,00	R	0,00		EP	0,00	
		CP	0,00	PC	0,00	I	0,00	ECP	0,00	EC	
		CS	0,00	TP	0,00	FPV	0,00		TR	0,00	
Titolo 2	Spese in conto capitale	RS	0,00	PR	0,00	R	0,00		EP	0,00	
		CP	0,00	PC	0,00	I	0,00	ECP	0,00	EC	
		CS	0,00	TP	0,00	FPV	0,00		TR	0,00	
Titolo 3	Spese per incremento attività finanziarie	RS	0,00	PR	0,00	R	0,00		EP	0,00	
		CP	0,00	PC	0,00	I	0,00	ECP	0,00	EC	
		CS	0,00	TP	0,00	FPV	0,00		TR	0,00	
Titolo 4	Rimborso Prestiti	RS	0,00	PR	0,00	R	0,00		EP	0,00	
		CP	0,00	PC	0,00	I	0,00	ECP	0,00	EC	
		CS	0,00	TP	0,00	FPV	0,00		TR	0,00	

CONSORZIO PER IL SERVIZIO DI DEPURAZIONE LIQUAMI (CT)
CONTO DEL BILANCIO - GESTIONE DELLE SPESE ANNO 2018

MISSIONE, PROGRAMMA, TITOLO	DENOMINAZIONE	Residui passivi al 1/1/2018 (RS)		Pagamenti in c/residui (PR)		Riaccertamento residui (R) ⁽¹⁾		Economie di competenza (ECP=CP-I-FPV)	Residui passivi da esercizi precedenti (EP=RS-PR+R)	
		Previsioni definitive di competenza (CP)		Pagamenti in c/competenza (PC)		Impegni (I) ⁽²⁾			Residui passivi da esercizio di competenza (EC=I-PC)	
		Previsioni definitive di cassa (CS)		Totale pagamenti (TP=PR+PC)		Fondo pluriennale vincolato (FPV) ⁽³⁾			Totale residui passivi da riportare (TR=EP+EC)	
Totale programma	1 Difesa del suolo	RS	0,00	PR	0,00	R	0,00		EP	0,00
		CP	0,00	PC	0,00	I	0,00	ECP	0,00	0,00
		CS	0,00	TP	0,00	FPV	0,00		TR	0,00
9 - 2	Programma 2 Tutela, valorizzazione e recupero ambientale									
Titolo 1	Spese correnti	RS	645.321,55	PR	434.549,16	R	-13.403,01		EP	197.369,38
		CP	792.961,40	PC	434.028,44	I	656.479,39	ECP	136.482,01	222.450,95
		CS	1.438.282,95	TP	868.577,60	FPV	0,00		TR	419.820,33
Titolo 2	Spese in conto capitale	RS	0,00	PR	0,00	R	0,00		EP	0,00
		CP	0,00	PC	0,00	I	0,00	ECP	0,00	0,00
		CS	0,00	TP	0,00	FPV	0,00		TR	0,00
Titolo 3	Spese per incremento attività finanziarie	RS	0,00	PR	0,00	R	0,00		EP	0,00
		CP	0,00	PC	0,00	I	0,00	ECP	0,00	0,00
		CS	0,00	TP	0,00	FPV	0,00		TR	0,00
Titolo 4	Rimborso Prestiti	RS	0,00	PR	0,00	R	0,00		EP	0,00
		CP	0,00	PC	0,00	I	0,00	ECP	0,00	0,00
		CS	0,00	TP	0,00	FPV	0,00		TR	0,00
Totale programma	2 Tutela, valorizzazione e recupero ambientale	RS	645.321,55	PR	434.549,16	R	-13.403,01		EP	197.369,38
		CP	792.961,40	PC	434.028,44	I	656.479,39	ECP	136.482,01	222.450,95
		CS	1.438.282,95	TP	868.577,60	FPV	0,00		TR	419.820,33
9 - 3	Programma 3 Rifiuti									
Titolo 1	Spese correnti	RS	0,00	PR	0,00	R	0,00		EP	0,00
		CP	0,00	PC	0,00	I	0,00	ECP	0,00	0,00
		CS	0,00	TP	0,00	FPV	0,00		TR	0,00
Titolo 2	Spese in conto capitale	RS	0,00	PR	0,00	R	0,00		EP	0,00
		CP	0,00	PC	0,00	I	0,00	ECP	0,00	0,00
		CS	0,00	TP	0,00	FPV	0,00		TR	0,00
Titolo 3	Spese per incremento attività finanziarie	RS	0,00	PR	0,00	R	0,00		EP	0,00
		CP	0,00	PC	0,00	I	0,00	ECP	0,00	0,00
		CS	0,00	TP	0,00	FPV	0,00		TR	0,00

CONSORZIO PER IL SERVIZIO DI DEPURAZIONE LIQUAMI (CT)
CONTO DEL BILANCIO - GESTIONE DELLE SPESE ANNO 2018

MISSIONE, PROGRAMMA, TITOLO	DENOMINAZIONE	Residui passivi al 1/1/2018 (RS)		Pagamenti in c/residui (PR)		Riaccertamento residui (R) ⁽¹⁾		Economie di competenza (ECP=CP-I-FPV)	Residui passivi da esercizi precedenti (EP=RS-PR+R)	
		Previsioni definitive di competenza (CP)		Pagamenti in c/competenza (PC)		Impegni (I) ⁽²⁾			Residui passivi da esercizio di competenza (EC=I-PC)	
		Previsioni definitive di cassa (CS)		Totale pagamenti (TP=PR+PC)		Fondo pluriennale vincolato (FPV) ⁽³⁾			Totale residui passivi da riportare (TR=EP+EC)	
Titolo 4	Rimborso Prestiti	RS	0,00	PR	0,00	R	0,00		EP	0,00
		CP	0,00	PC	0,00	I	0,00	ECP	0,00	EC
		CS	0,00	TP	0,00	FPV	0,00			TR
Totale programma	3 Rifiuti	RS	0,00	PR	0,00	R	0,00		EP	0,00
		CP	0,00	PC	0,00	I	0,00	ECP	0,00	EC
		CS	0,00	TP	0,00	FPV	0,00			TR
9 - 4	Programma 4 Servizio idrico integrato									
Titolo 1	Spese correnti	RS	0,00	PR	0,00	R	0,00		EP	0,00
		CP	0,00	PC	0,00	I	0,00	ECP	0,00	EC
		CS	0,00	TP	0,00	FPV	0,00			TR
Titolo 2	Spese in conto capitale	RS	0,00	PR	0,00	R	0,00		EP	0,00
		CP	0,00	PC	0,00	I	0,00	ECP	0,00	EC
		CS	0,00	TP	0,00	FPV	0,00			TR
Titolo 3	Spese per incremento attività finanziarie	RS	0,00	PR	0,00	R	0,00		EP	0,00
		CP	0,00	PC	0,00	I	0,00	ECP	0,00	EC
		CS	0,00	TP	0,00	FPV	0,00			TR
Titolo 4	Rimborso Prestiti	RS	0,00	PR	0,00	R	0,00		EP	0,00
		CP	0,00	PC	0,00	I	0,00	ECP	0,00	EC
		CS	0,00	TP	0,00	FPV	0,00			TR
Totale programma	4 Servizio idrico integrato	RS	0,00	PR	0,00	R	0,00		EP	0,00
		CP	0,00	PC	0,00	I	0,00	ECP	0,00	EC
		CS	0,00	TP	0,00	FPV	0,00			TR
9 - 5	Programma 5 Aree protette, parchi naturali, protezione naturalistica e forestazione									
Titolo 1	Spese correnti	RS	0,00	PR	0,00	R	0,00		EP	0,00
		CP	0,00	PC	0,00	I	0,00	ECP	0,00	EC
		CS	0,00	TP	0,00	FPV	0,00			TR
Titolo 2	Spese in conto capitale	RS	0,00	PR	0,00	R	0,00		EP	0,00
		CP	0,00	PC	0,00	I	0,00	ECP	0,00	EC
		CS	0,00	TP	0,00	FPV	0,00			TR

CONSORZIO PER IL SERVIZIO DI DEPURAZIONE LIQUAMI (CT)
CONTO DEL BILANCIO - GESTIONE DELLE SPESE ANNO 2018

MISSIONE, PROGRAMMA, TITOLO	DENOMINAZIONE	Residui passivi al 1/1/2018 (RS)		Pagamenti in c/residui (PR)		Riaccertamento residui (R) ⁽¹⁾		Economie di competenza (ECP=CP-I-FPV)	Residui passivi da esercizi precedenti (EP=RS-PR+R)	
		Previsioni definitive di competenza (CP)		Pagamenti in c/competenza (PC)		Impegni (I) ⁽²⁾			Residui passivi da esercizio di competenza (EC=I-PC)	
		Previsioni definitive di cassa (CS)		Totale pagamenti (TP=PR+PC)		Fondo pluriennale vincolato (FPV) ⁽³⁾			Totale residui passivi da riportare (TR=EP+EC)	
Titolo 3	Spese per incremento attività finanziarie	RS	0,00	PR	0,00	R	0,00	ECP	EP	0,00
		CP	0,00	PC	0,00	I	0,00		EC	0,00
		CS	0,00	TP	0,00	FPV	0,00		TR	0,00
Titolo 4	Rimborso Prestiti	RS	0,00	PR	0,00	R	0,00	ECP	EP	0,00
		CP	0,00	PC	0,00	I	0,00		EC	0,00
		CS	0,00	TP	0,00	FPV	0,00		TR	0,00
Totale programma	5 Aree protette, parchi naturali, protezione naturalistica e forestazione	RS	0,00	PR	0,00	R	0,00	ECP	EP	0,00
		CP	0,00	PC	0,00	I	0,00		EC	0,00
		CS	0,00	TP	0,00	FPV	0,00		TR	0,00
9 - 6	Programma 6	Tutela e valorizzazione delle risorse idriche								
Titolo 1	Spese correnti	RS	0,00	PR	0,00	R	0,00	ECP	EP	0,00
		CP	0,00	PC	0,00	I	0,00		EC	0,00
		CS	0,00	TP	0,00	FPV	0,00		TR	0,00
Titolo 2	Spese in conto capitale	RS	113.401,92	PR	36.426,40	R	0,00	ECP	EP	76.975,52
		CP	3.806,40	PC	0,00	I	3.120,00		EC	3.120,00
		CS	117.208,32	TP	36.426,40	FPV	0,00		TR	80.095,52
Titolo 3	Spese per incremento attività finanziarie	RS	0,00	PR	0,00	R	0,00	ECP	EP	0,00
		CP	0,00	PC	0,00	I	0,00		EC	0,00
		CS	0,00	TP	0,00	FPV	0,00		TR	0,00
Titolo 4	Rimborso Prestiti	RS	0,00	PR	0,00	R	0,00	ECP	EP	0,00
		CP	0,00	PC	0,00	I	0,00		EC	0,00
		CS	0,00	TP	0,00	FPV	0,00		TR	0,00
Totale programma	6 Tutela e valorizzazione delle risorse idriche	RS	113.401,92	PR	36.426,40	R	0,00	ECP	EP	76.975,52
		CP	3.806,40	PC	0,00	I	3.120,00		EC	3.120,00
		CS	117.208,32	TP	36.426,40	FPV	0,00		TR	80.095,52
9 - 7	Programma 7	Sviluppo sostenibile territorio montano piccoli Comuni								
Titolo 1	Spese correnti	RS	0,00	PR	0,00	R	0,00	ECP	EP	0,00
		CP	0,00	PC	0,00	I	0,00		EC	0,00
		CS	0,00	TP	0,00	FPV	0,00		TR	0,00

CONSORZIO PER IL SERVIZIO DI DEPURAZIONE LIQUAMI (CT)
CONTO DEL BILANCIO - GESTIONE DELLE SPESE ANNO 2018

MISSIONE, PROGRAMMA, TITOLO	DENOMINAZIONE	Residui passivi al 1/1/2018 (RS)		Pagamenti in c/residui (PR)		Riaccertamento residui (R) ⁽¹⁾		Residui passivi da esercizi precedenti (EP=RS-PR+R)		
		Previsioni definitive di competenza (CP)		Pagamenti in c/competenza (PC)		Impegni (I) ⁽²⁾		Economie di competenza (ECP=CP-I-FPV)		
		Previsioni definitive di cassa (CS)		Totale pagamenti (TP=PR+PC)		Fondo pluriennale vincolato (FPV) ⁽³⁾		Totale residui passivi da riportare (TR=EP+EC)		
Titolo 2	Spese in conto capitale	RS	0,00	PR	0,00	R	0,00	EP	0,00	
		CP	0,00	PC	0,00	I	0,00	ECP	0,00	
		CS	0,00	TP	0,00	FPV	0,00	TR	0,00	
Titolo 3	Spese per incremento attività finanziarie	RS	0,00	PR	0,00	R	0,00	EP	0,00	
		CP	0,00	PC	0,00	I	0,00	ECP	0,00	
		CS	0,00	TP	0,00	FPV	0,00	TR	0,00	
Titolo 4	Rimborso Prestiti	RS	0,00	PR	0,00	R	0,00	EP	0,00	
		CP	0,00	PC	0,00	I	0,00	ECP	0,00	
		CS	0,00	TP	0,00	FPV	0,00	TR	0,00	
Totale programma 7 Sviluppo sostenibile territorio montano piccoli Comuni		RS	0,00	PR	0,00	R	0,00	EP	0,00	
		CP	0,00	PC	0,00	I	0,00	ECP	0,00	
		CS	0,00	TP	0,00	FPV	0,00	TR	0,00	
9 - 8 Programma 8	Qualità dell'aria e riduzione dell'inquinamento									
Titolo 1	Spese correnti	RS	0,00	PR	0,00	R	0,00	EP	0,00	
		CP	0,00	PC	0,00	I	0,00	ECP	0,00	
		CS	0,00	TP	0,00	FPV	0,00	TR	0,00	
Titolo 2	Spese in conto capitale	RS	0,00	PR	0,00	R	0,00	EP	0,00	
		CP	0,00	PC	0,00	I	0,00	ECP	0,00	
		CS	0,00	TP	0,00	FPV	0,00	TR	0,00	
Titolo 3	Spese per incremento attività finanziarie	RS	0,00	PR	0,00	R	0,00	EP	0,00	
		CP	0,00	PC	0,00	I	0,00	ECP	0,00	
		CS	0,00	TP	0,00	FPV	0,00	TR	0,00	
Titolo 4	Rimborso Prestiti	RS	0,00	PR	0,00	R	0,00	EP	0,00	
		CP	0,00	PC	0,00	I	0,00	ECP	0,00	
		CS	0,00	TP	0,00	FPV	0,00	TR	0,00	
Totale programma 8 Qualità dell'aria e riduzione dell'inquinamento		RS	0,00	PR	0,00	R	0,00	EP	0,00	
		CP	0,00	PC	0,00	I	0,00	ECP	0,00	
		CS	0,00	TP	0,00	FPV	0,00	TR	0,00	
TOTALE MISSIONE 9	Sviluppo sostenibile e tutela del territorio e									

CONTO DEL BILANCIO - GESTIONE DELLE SPESE ANNO 2018

MISSIONE, PROGRAMMA, TITOLO	DENOMINAZIONE	Residui passivi al 1/1/2018 (RS)		Pagamenti in c/residui (PR)		Riaccertamento residui (R) ⁽¹⁾		Residui passivi da esercizi precedenti (EP=RS-PR+R)		
		Previsioni definitive di competenza (CP)		Pagamenti in c/competenza (PC)		Impegni (I) ⁽²⁾		Economie di competenza (ECP=CP-I-FPV)		Residui passivi da esercizio di competenza (EC=I-PC)
		Previsioni definitive di cassa (CS)		Totale pagamenti (TP=PR+PC)		Fondo pluriennale vincolato (FPV) ⁽³⁾				Totale residui passivi da riportare (TR=EP+EC)
<i>dell'ambiente</i>		RS	758.723,47	PR	470.975,56	R	-13.403,01		EP	274.344,90
		CP	796.767,80	PC	434.028,44	I	659.599,39	ECP	EC	225.570,95
		CS	1.555.491,27	TP	905.004,00	FPV	0,00		TR	499.915,85
MISSIONE 10 Trasporti e diritto alla mobilità										
10 - 1 Programma 1 Trasporto ferroviario										
Titolo 1 <i>Spese correnti</i>		RS	0,00	PR	0,00	R	0,00		EP	0,00
		CP	0,00	PC	0,00	I	0,00	ECP	EC	0,00
		CS	0,00	TP	0,00	FPV	0,00		TR	0,00
Titolo 2 <i>Spese in conto capitale</i>		RS	0,00	PR	0,00	R	0,00		EP	0,00
		CP	0,00	PC	0,00	I	0,00	ECP	EC	0,00
		CS	0,00	TP	0,00	FPV	0,00		TR	0,00
Titolo 3 <i>Spese per incremento attività finanziarie</i>		RS	0,00	PR	0,00	R	0,00		EP	0,00
		CP	0,00	PC	0,00	I	0,00	ECP	EC	0,00
		CS	0,00	TP	0,00	FPV	0,00		TR	0,00
Titolo 4 <i>Rimborso Prestiti</i>		RS	0,00	PR	0,00	R	0,00		EP	0,00
		CP	0,00	PC	0,00	I	0,00	ECP	EC	0,00
		CS	0,00	TP	0,00	FPV	0,00		TR	0,00
Totale programma 1 Trasporto ferroviario		RS	0,00	PR	0,00	R	0,00		EP	0,00
		CP	0,00	PC	0,00	I	0,00	ECP	EC	0,00
		CS	0,00	TP	0,00	FPV	0,00		TR	0,00
10 - 2 Programma 2 Trasporto pubblico locale										
Titolo 1 <i>Spese correnti</i>		RS	0,00	PR	0,00	R	0,00		EP	0,00
		CP	0,00	PC	0,00	I	0,00	ECP	EC	0,00
		CS	0,00	TP	0,00	FPV	0,00		TR	0,00
Titolo 2 <i>Spese in conto capitale</i>		RS	0,00	PR	0,00	R	0,00		EP	0,00
		CP	0,00	PC	0,00	I	0,00	ECP	EC	0,00
		CS	0,00	TP	0,00	FPV	0,00		TR	0,00
Titolo 3 <i>Spese per incremento attività finanziarie</i>		RS	0,00	PR	0,00	R	0,00		EP	0,00
		CP	0,00	PC	0,00	I	0,00	ECP	EC	0,00
		CS	0,00	TP	0,00	FPV	0,00		TR	0,00

CONSORZIO PER IL SERVIZIO DI DEPURAZIONE LIQUAMI (CT)
CONTO DEL BILANCIO - GESTIONE DELLE SPESE ANNO 2018

MISSIONE, PROGRAMMA, TITOLO	DENOMINAZIONE	Residui passivi al 1/1/2018 (RS)		Pagamenti in c/residui (PR)		Riaccertamento residui (R) ⁽¹⁾		Economie di competenza (ECP=CP-I-FPV)	Residui passivi da esercizi precedenti (EP=RS-PR+R)	
		Previsioni definitive di competenza (CP)		Pagamenti in c/competenza (PC)		Impegni (I) ⁽²⁾			Residui passivi da esercizio di competenza (EC=I-PC)	
		Previsioni definitive di cassa (CS)		Totale pagamenti (TP=PR+PC)		Fondo pluriennale vincolato (FPV) ⁽³⁾			Totale residui passivi da riportare (TR=EP+EC)	
Titolo 4	Rimborso Prestiti	RS	0,00	PR	0,00	R	0,00	ECP	EP	0,00
		CP	0,00	PC	0,00	I	0,00		EC	0,00
		CS	0,00	TP	0,00	FPV	0,00		TR	0,00
Totale programma 2	Trasporto pubblico locale	RS	0,00	PR	0,00	R	0,00	ECP	EP	0,00
		CP	0,00	PC	0,00	I	0,00		EC	0,00
		CS	0,00	TP	0,00	FPV	0,00		TR	0,00
10 - 3	Programma 3	Trasporto per vie d'acqua								
Titolo 1	Spese correnti	RS	0,00	PR	0,00	R	0,00	ECP	EP	0,00
		CP	0,00	PC	0,00	I	0,00		EC	0,00
		CS	0,00	TP	0,00	FPV	0,00		TR	0,00
Titolo 2	Spese in conto capitale	RS	0,00	PR	0,00	R	0,00	ECP	EP	0,00
		CP	0,00	PC	0,00	I	0,00		EC	0,00
		CS	0,00	TP	0,00	FPV	0,00		TR	0,00
Titolo 3	Spese per incremento attività finanziarie	RS	0,00	PR	0,00	R	0,00	ECP	EP	0,00
		CP	0,00	PC	0,00	I	0,00		EC	0,00
		CS	0,00	TP	0,00	FPV	0,00		TR	0,00
Titolo 4	Rimborso Prestiti	RS	0,00	PR	0,00	R	0,00	ECP	EP	0,00
		CP	0,00	PC	0,00	I	0,00		EC	0,00
		CS	0,00	TP	0,00	FPV	0,00		TR	0,00
Totale programma 3	Trasporto per vie d'acqua	RS	0,00	PR	0,00	R	0,00	ECP	EP	0,00
		CP	0,00	PC	0,00	I	0,00		EC	0,00
		CS	0,00	TP	0,00	FPV	0,00		TR	0,00
10 - 4	Programma 4	Altre modalità di trasporto								
Titolo 1	Spese correnti	RS	0,00	PR	0,00	R	0,00	ECP	EP	0,00
		CP	0,00	PC	0,00	I	0,00		EC	0,00
		CS	0,00	TP	0,00	FPV	0,00		TR	0,00
Titolo 2	Spese in conto capitale	RS	0,00	PR	0,00	R	0,00	ECP	EP	0,00
		CP	0,00	PC	0,00	I	0,00		EC	0,00
		CS	0,00	TP	0,00	FPV	0,00		TR	0,00

CONSORZIO PER IL SERVIZIO DI DEPURAZIONE LIQUAMI (CT)
CONTO DEL BILANCIO - GESTIONE DELLE SPESE ANNO 2018

MISSIONE, PROGRAMMA, TITOLO	DENOMINAZIONE	Residui passivi al 1/1/2018 (RS)		Pagamenti in c/residui (PR)		Riaccertamento residui (R) ⁽¹⁾		Economie di competenza (ECP=CP-I-FPV)	Residui passivi da esercizi precedenti (EP=RS-PR+R)		
		Previsioni definitive di competenza (CP)		Pagamenti in c/competenza (PC)		Impegni (I) ⁽²⁾			Residui passivi da esercizio di competenza (EC=I-PC)		
		Previsioni definitive di cassa (CS)		Totale pagamenti (TP=PR+PC)		Fondo pluriennale vincolato (FPV) ⁽³⁾			Totale residui passivi da riportare (TR=EP+EC)		
Titolo 3	Spese per incremento attività finanziarie	RS	0,00	PR	0,00	R	0,00	ECP	EP	0,00	
		CP	0,00	PC	0,00	I	0,00		EC	0,00	
		CS	0,00	TP	0,00	FPV	0,00		TR	0,00	
Titolo 4	Rimborso Prestiti	RS	0,00	PR	0,00	R	0,00	ECP	EP	0,00	
		CP	0,00	PC	0,00	I	0,00		EC	0,00	
		CS	0,00	TP	0,00	FPV	0,00		TR	0,00	
Totale programma	4 Altre modalità di trasporto	RS	0,00	PR	0,00	R	0,00	ECP	0,00	EP	0,00
		CP	0,00	PC	0,00	I	0,00		0,00	EC	0,00
		CS	0,00	TP	0,00	FPV	0,00		0,00	TR	0,00
10 - 5	Programma 5 Viabilità e infrastrutture stradali										
Titolo 1	Spese correnti	RS	0,00	PR	0,00	R	0,00	ECP	EP	0,00	
		CP	0,00	PC	0,00	I	0,00		EC	0,00	
		CS	0,00	TP	0,00	FPV	0,00		TR	0,00	
Titolo 2	Spese in conto capitale	RS	0,00	PR	0,00	R	0,00	ECP	EP	0,00	
		CP	0,00	PC	0,00	I	0,00		EC	0,00	
		CS	0,00	TP	0,00	FPV	0,00		TR	0,00	
Titolo 3	Spese per incremento attività finanziarie	RS	0,00	PR	0,00	R	0,00	ECP	EP	0,00	
		CP	0,00	PC	0,00	I	0,00		EC	0,00	
		CS	0,00	TP	0,00	FPV	0,00		TR	0,00	
Titolo 4	Rimborso Prestiti	RS	0,00	PR	0,00	R	0,00	ECP	EP	0,00	
		CP	0,00	PC	0,00	I	0,00		EC	0,00	
		CS	0,00	TP	0,00	FPV	0,00		TR	0,00	
Totale programma	5 Viabilità e infrastrutture stradali	RS	0,00	PR	0,00	R	0,00	ECP	0,00	EP	0,00
		CP	0,00	PC	0,00	I	0,00		0,00	EC	0,00
		CS	0,00	TP	0,00	FPV	0,00		0,00	TR	0,00
TOTALE MISSIONE 10	Trasporti e diritto alla mobilità	RS	0,00	PR	0,00	R	0,00	ECP	0,00	EP	0,00
		CP	0,00	PC	0,00	I	0,00		0,00	EC	0,00
		CS	0,00	TP	0,00	FPV	0,00		0,00	TR	0,00
MISSIONE 11	Soccorso civile										

CONSORZIO PER IL SERVIZIO DI DEPURAZIONE LIQUAMI (CT)
CONTO DEL BILANCIO - GESTIONE DELLE SPESE ANNO 2018

MISSIONE, PROGRAMMA, TITOLO	DENOMINAZIONE	Residui passivi al 1/1/2018 (RS)		Pagamenti in c/residui (PR)		Riaccertamento residui (R) ⁽¹⁾		Residui passivi da esercizi precedenti (EP=RS-PR+R)		
		Previsioni definitive di competenza (CP)		Pagamenti in c/competenza (PC)		Impegni (I) ⁽²⁾		Economie di competenza (ECP=CP-I-FPV)		Residui passivi da esercizio di competenza (EC=I-PC)
		Previsioni definitive di cassa (CS)		Totale pagamenti (TP=PR+PC)		Fondo pluriennale vincolato (FPV) ⁽³⁾				Totale residui passivi da riportare (TR=EP+EC)
11 - 1	Programma 1	Sistema di protezione civile								
Titolo 1	Spese correnti	RS	0,00	PR	0,00	R	0,00	EP	0,00	
		CP	0,00	PC	0,00	I	0,00	ECP	0,00	
		CS	0,00	TP	0,00	FPV	0,00		TR	
Titolo 2	Spese in conto capitale	RS	0,00	PR	0,00	R	0,00	EP	0,00	
		CP	0,00	PC	0,00	I	0,00	ECP	0,00	
		CS	0,00	TP	0,00	FPV	0,00		TR	
Titolo 3	Spese per incremento attività finanziarie	RS	0,00	PR	0,00	R	0,00	EP	0,00	
		CP	0,00	PC	0,00	I	0,00	ECP	0,00	
		CS	0,00	TP	0,00	FPV	0,00		TR	
Titolo 4	Rimborso Prestiti	RS	0,00	PR	0,00	R	0,00	EP	0,00	
		CP	0,00	PC	0,00	I	0,00	ECP	0,00	
		CS	0,00	TP	0,00	FPV	0,00		TR	
Totale programma	1 Sistema di protezione civile	RS	0,00	PR	0,00	R	0,00	EP	0,00	
		CP	0,00	PC	0,00	I	0,00	ECP	0,00	
		CS	0,00	TP	0,00	FPV	0,00		TR	
11 - 2	Programma 2	Interventi a seguito di calamità naturali								
Titolo 1	Spese correnti	RS	0,00	PR	0,00	R	0,00	EP	0,00	
		CP	0,00	PC	0,00	I	0,00	ECP	0,00	
		CS	0,00	TP	0,00	FPV	0,00		TR	
Titolo 2	Spese in conto capitale	RS	0,00	PR	0,00	R	0,00	EP	0,00	
		CP	0,00	PC	0,00	I	0,00	ECP	0,00	
		CS	0,00	TP	0,00	FPV	0,00		TR	
Titolo 3	Spese per incremento attività finanziarie	RS	0,00	PR	0,00	R	0,00	EP	0,00	
		CP	0,00	PC	0,00	I	0,00	ECP	0,00	
		CS	0,00	TP	0,00	FPV	0,00		TR	
Titolo 4	Rimborso Prestiti	RS	0,00	PR	0,00	R	0,00	EP	0,00	
		CP	0,00	PC	0,00	I	0,00	ECP	0,00	
		CS	0,00	TP	0,00	FPV	0,00		TR	

CONTO DEL BILANCIO - GESTIONE DELLE SPESE ANNO 2018

MISSIONE, PROGRAMMA, TITOLO	DENOMINAZIONE	Residui passivi al 1/1/2018 (RS)		Pagamenti in c/residui (PR)		Riaccertamento residui (R) ⁽¹⁾		Economie di competenza (ECP=CP-I-FPV)	Residui passivi da esercizi precedenti (EP=RS-PR+R)	
		Previsioni definitive di competenza (CP)		Pagamenti in c/competenza (PC)		Impegni (I) ⁽²⁾			Residui passivi da esercizio di competenza (EC=I-PC)	
		Previsioni definitive di cassa (CS)		Totale pagamenti (TP=PR+PC)		Fondo pluriennale vincolato (FPV) ⁽³⁾			Totale residui passivi da riportare (TR=EP+EC)	
Totale programma	2 Interventi a seguito di calamità naturali	RS	0,00	PR	0,00	R	0,00		EP	0,00
		CP	0,00	PC	0,00	I	0,00	ECP	0,00	0,00
		CS	0,00	TP	0,00	FPV	0,00		TR	0,00
TOTALE MISSIONE 11	Soccorso civile	RS	0,00	PR	0,00	R	0,00		EP	0,00
		CP	0,00	PC	0,00	I	0,00	ECP	0,00	0,00
		CS	0,00	TP	0,00	FPV	0,00		TR	0,00
MISSIONE 12	Diritti sociali, politiche sociali e famiglia									
12 - 1	Programma 1 Interventi per l'infanzia e i minori e per asili nido									
Titolo 1	Spese correnti	RS	0,00	PR	0,00	R	0,00		EP	0,00
		CP	0,00	PC	0,00	I	0,00	ECP	0,00	0,00
		CS	0,00	TP	0,00	FPV	0,00		TR	0,00
Titolo 2	Spese in conto capitale	RS	0,00	PR	0,00	R	0,00		EP	0,00
		CP	0,00	PC	0,00	I	0,00	ECP	0,00	0,00
		CS	0,00	TP	0,00	FPV	0,00		TR	0,00
Titolo 3	Spese per incremento attività finanziarie	RS	0,00	PR	0,00	R	0,00		EP	0,00
		CP	0,00	PC	0,00	I	0,00	ECP	0,00	0,00
		CS	0,00	TP	0,00	FPV	0,00		TR	0,00
Titolo 4	Rimborso Prestiti	RS	0,00	PR	0,00	R	0,00		EP	0,00
		CP	0,00	PC	0,00	I	0,00	ECP	0,00	0,00
		CS	0,00	TP	0,00	FPV	0,00		TR	0,00
Totale programma	1 Interventi per l'infanzia e i minori e per asili nido	RS	0,00	PR	0,00	R	0,00		EP	0,00
		CP	0,00	PC	0,00	I	0,00	ECP	0,00	0,00
		CS	0,00	TP	0,00	FPV	0,00		TR	0,00
12 - 2	Programma 2 Interventi per la disabilità									
Titolo 1	Spese correnti	RS	0,00	PR	0,00	R	0,00		EP	0,00
		CP	0,00	PC	0,00	I	0,00	ECP	0,00	0,00
		CS	0,00	TP	0,00	FPV	0,00		TR	0,00
Titolo 2	Spese in conto capitale	RS	0,00	PR	0,00	R	0,00		EP	0,00
		CP	0,00	PC	0,00	I	0,00	ECP	0,00	0,00

CONTO DEL BILANCIO - GESTIONE DELLE SPESE ANNO 2018

MISSIONE, PROGRAMMA, TITOLO	DENOMINAZIONE	Residui passivi al 1/1/2018 (RS)		Pagamenti in c/residui (PR)		Riaccertamento residui (R) ⁽¹⁾		Residui passivi da esercizi precedenti (EP=RS-PR+R)			
		Previsioni definitive di competenza (CP)		Pagamenti in c/competenza (PC)		Impegni (I) ⁽²⁾		Residui passivi da esercizio di competenza (EC=I-PC)			
		Previsioni definitive di cassa (CS)		Totale pagamenti (TP=PR+PC)		Fondo pluriennale vincolato (FPV) ⁽³⁾		Totale residui passivi da riportare (TR=EP+EC)			
		CS	0,00	TP	0,00	FPV	0,00		TR	0,00	
Titolo 3	Spese per incremento attività finanziarie	RS	0,00	PR	0,00	R	0,00		EP	0,00	
		CP	0,00	PC	0,00	I	0,00	ECP	0,00	EC	0,00
		CS	0,00	TP	0,00	FPV	0,00		TR	0,00	
Titolo 4	Rimborso Prestiti	RS	0,00	PR	0,00	R	0,00		EP	0,00	
		CP	0,00	PC	0,00	I	0,00	ECP	0,00	EC	0,00
		CS	0,00	TP	0,00	FPV	0,00		TR	0,00	
Totale programma 2	Interventi per la disabilità	RS	0,00	PR	0,00	R	0,00		EP	0,00	
		CP	0,00	PC	0,00	I	0,00	ECP	0,00	EC	0,00
		CS	0,00	TP	0,00	FPV	0,00		TR	0,00	
12 - 3	Programma 3	Interventi per gli anziani									
Titolo 1	Spese correnti	RS	0,00	PR	0,00	R	0,00		EP	0,00	
		CP	0,00	PC	0,00	I	0,00	ECP	0,00	EC	0,00
		CS	0,00	TP	0,00	FPV	0,00		TR	0,00	
Titolo 2	Spese in conto capitale	RS	0,00	PR	0,00	R	0,00		EP	0,00	
		CP	0,00	PC	0,00	I	0,00	ECP	0,00	EC	0,00
		CS	0,00	TP	0,00	FPV	0,00		TR	0,00	
Titolo 3	Spese per incremento attività finanziarie	RS	0,00	PR	0,00	R	0,00		EP	0,00	
		CP	0,00	PC	0,00	I	0,00	ECP	0,00	EC	0,00
		CS	0,00	TP	0,00	FPV	0,00		TR	0,00	
Titolo 4	Rimborso Prestiti	RS	0,00	PR	0,00	R	0,00		EP	0,00	
		CP	0,00	PC	0,00	I	0,00	ECP	0,00	EC	0,00
		CS	0,00	TP	0,00	FPV	0,00		TR	0,00	
Totale programma 3	Interventi per gli anziani	RS	0,00	PR	0,00	R	0,00		EP	0,00	
		CP	0,00	PC	0,00	I	0,00	ECP	0,00	EC	0,00
		CS	0,00	TP	0,00	FPV	0,00		TR	0,00	
12 - 4	Programma 4	Interventi per i soggetti a rischio di esclusione sociale									
Titolo 1	Spese correnti	RS	0,00	PR	0,00	R	0,00		EP	0,00	
		CP	0,00	PC	0,00	I	0,00	ECP	0,00	EC	0,00

CONSORZIO PER IL SERVIZIO DI DEPURAZIONE LIQUAMI (CT)
CONTO DEL BILANCIO - GESTIONE DELLE SPESE ANNO 2018

MISSIONE, PROGRAMMA, TITOLO	DENOMINAZIONE	Residui passivi al 1/1/2018 (RS)		Pagamenti in c/residui (PR)		Riaccertamento residui (R) (1)		Residui passivi da esercizi precedenti (EP=RS-PR+R)			
		Previsioni definitive di competenza (CP)		Pagamenti in c/competenza (PC)		Impegni (I) (2)		Residui passivi da esercizio di competenza (EC=I-PC)			
		Previsioni definitive di cassa (CS)		Totale pagamenti (TP=PR+PC)		Fondo pluriennale vincolato (FPV) (3)		Totale residui passivi da riportare (TR=EP+EC)			
		CS	0,00	TP	0,00	FPV	0,00		TR	0,00	
Titolo 2	Spese in conto capitale	RS	0,00	PR	0,00	R	0,00		EP	0,00	
		CP	0,00	PC	0,00	I	0,00	ECP	0,00	EC	0,00
		CS	0,00	TP	0,00	FPV	0,00		TR	0,00	
Titolo 3	Spese per incremento attività finanziarie	RS	0,00	PR	0,00	R	0,00		EP	0,00	
		CP	0,00	PC	0,00	I	0,00	ECP	0,00	EC	0,00
		CS	0,00	TP	0,00	FPV	0,00		TR	0,00	
Titolo 4	Rimborso Prestiti	RS	0,00	PR	0,00	R	0,00		EP	0,00	
		CP	0,00	PC	0,00	I	0,00	ECP	0,00	EC	0,00
		CS	0,00	TP	0,00	FPV	0,00		TR	0,00	
Totale programma	4 Interventi per i soggetti a rischio di esclusione sociale	RS	0,00	PR	0,00	R	0,00		EP	0,00	
		CP	0,00	PC	0,00	I	0,00	ECP	0,00	EC	0,00
		CS	0,00	TP	0,00	FPV	0,00		TR	0,00	
12 - 5 Programma	5 Interventi per le famiglie										
Titolo 1	Spese correnti	RS	0,00	PR	0,00	R	0,00		EP	0,00	
		CP	0,00	PC	0,00	I	0,00	ECP	0,00	EC	0,00
		CS	0,00	TP	0,00	FPV	0,00		TR	0,00	
Titolo 2	Spese in conto capitale	RS	0,00	PR	0,00	R	0,00		EP	0,00	
		CP	0,00	PC	0,00	I	0,00	ECP	0,00	EC	0,00
		CS	0,00	TP	0,00	FPV	0,00		TR	0,00	
Titolo 3	Spese per incremento attività finanziarie	RS	0,00	PR	0,00	R	0,00		EP	0,00	
		CP	0,00	PC	0,00	I	0,00	ECP	0,00	EC	0,00
		CS	0,00	TP	0,00	FPV	0,00		TR	0,00	
Titolo 4	Rimborso Prestiti	RS	0,00	PR	0,00	R	0,00		EP	0,00	
		CP	0,00	PC	0,00	I	0,00	ECP	0,00	EC	0,00
		CS	0,00	TP	0,00	FPV	0,00		TR	0,00	
Totale programma	5 Interventi per le famiglie	RS	0,00	PR	0,00	R	0,00		EP	0,00	
		CP	0,00	PC	0,00	I	0,00	ECP	0,00	EC	0,00
		CS	0,00	TP	0,00	FPV	0,00		TR	0,00	

CONSORZIO PER IL SERVIZIO DI DEPURAZIONE LIQUAMI (CT)
CONTO DEL BILANCIO - GESTIONE DELLE SPESE ANNO 2018

MISSIONE, PROGRAMMA, TITOLO	DENOMINAZIONE	Residui passivi al 1/1/2018 (RS)		Pagamenti in c/residui (PR)		Riaccertamento residui (R) ⁽¹⁾		Residui passivi da esercizi precedenti (EP=RS-PR+R)		
		Previsioni definitive di competenza (CP)		Pagamenti in c/competenza (PC)		Impegni (I) ⁽²⁾		Residui passivi da esercizio di competenza (EC=I-PC)		
		Previsioni definitive di cassa (CS)		Totale pagamenti (TP=PR+PC)		Fondo pluriennale vincolato (FPV) ⁽³⁾		Totale residui passivi da riportare (TR=EP+EC)		
12 - 6	Programma 6	Interventi per il diritto alla casa								
Titolo 1	<i>Spese correnti</i>	RS	0,00	PR	0,00	R	0,00	EP	0,00	
		CP	0,00	PC	0,00	I	0,00	ECP	0,00	
		CS	0,00	TP	0,00	FPV	0,00	TR	0,00	
Titolo 2	<i>Spese in conto capitale</i>	RS	0,00	PR	0,00	R	0,00	EP	0,00	
		CP	0,00	PC	0,00	I	0,00	ECP	0,00	
		CS	0,00	TP	0,00	FPV	0,00	TR	0,00	
Titolo 3	<i>Spese per incremento attività finanziarie</i>	RS	0,00	PR	0,00	R	0,00	EP	0,00	
		CP	0,00	PC	0,00	I	0,00	ECP	0,00	
		CS	0,00	TP	0,00	FPV	0,00	TR	0,00	
Titolo 4	<i>Rimborso Prestiti</i>	RS	0,00	PR	0,00	R	0,00	EP	0,00	
		CP	0,00	PC	0,00	I	0,00	ECP	0,00	
		CS	0,00	TP	0,00	FPV	0,00	TR	0,00	
Totale programma	6 Interventi per il diritto alla casa	RS	0,00	PR	0,00	R	0,00	EP	0,00	
		CP	0,00	PC	0,00	I	0,00	ECP	0,00	
		CS	0,00	TP	0,00	FPV	0,00	TR	0,00	
12 - 7	Programma 7	Programmazione e governo della rete dei servizi sociosanitari e sociali								
Titolo 1	<i>Spese correnti</i>	RS	0,00	PR	0,00	R	0,00	EP	0,00	
		CP	0,00	PC	0,00	I	0,00	ECP	0,00	
		CS	0,00	TP	0,00	FPV	0,00	TR	0,00	
Titolo 2	<i>Spese in conto capitale</i>	RS	0,00	PR	0,00	R	0,00	EP	0,00	
		CP	0,00	PC	0,00	I	0,00	ECP	0,00	
		CS	0,00	TP	0,00	FPV	0,00	TR	0,00	
Titolo 3	<i>Spese per incremento attività finanziarie</i>	RS	0,00	PR	0,00	R	0,00	EP	0,00	
		CP	0,00	PC	0,00	I	0,00	ECP	0,00	
		CS	0,00	TP	0,00	FPV	0,00	TR	0,00	
Titolo 4	<i>Rimborso Prestiti</i>	RS	0,00	PR	0,00	R	0,00	EP	0,00	
		CP	0,00	PC	0,00	I	0,00	ECP	0,00	
		CS	0,00	TP	0,00	FPV	0,00	TR	0,00	

CONTO DEL BILANCIO - GESTIONE DELLE SPESE ANNO 2018

MISSIONE, PROGRAMMA, TITOLO	DENOMINAZIONE	Residui passivi al 1/1/2018 (RS)		Pagamenti in c/residui (PR)		Riaccertamento residui (R) ⁽¹⁾		Residui passivi da esercizi precedenti (EP=RS-PR+R)			
		Previsioni definitive di competenza (CP)		Pagamenti in c/competenza (PC)		Impegni (I) ⁽²⁾		Economie di competenza (ECP=CP-I-FPV)		Residui passivi da esercizio di competenza (EC=I-PC)	
		Previsioni definitive di cassa (CS)		Totale pagamenti (TP=PR+PC)		Fondo pluriennale vincolato (FPV) ⁽³⁾				Totale residui passivi da riportare (TR=EP+EC)	
Totale programma	7 Programmazione e governo della rete dei servizi socio-sanitari e sociali	RS	0,00	PR	0,00	R	0,00			EP	0,00
		CP	0,00	PC	0,00	I	0,00	ECP	0,00	EC	0,00
		CS	0,00	TP	0,00	FPV	0,00			TR	0,00
12 - 8	Programma 8 Cooperazione e associazionismo										
Titolo 1	Spese correnti	RS	0,00	PR	0,00	R	0,00			EP	0,00
		CP	0,00	PC	0,00	I	0,00	ECP	0,00	EC	0,00
		CS	0,00	TP	0,00	FPV	0,00			TR	0,00
Titolo 2	Spese in conto capitale	RS	0,00	PR	0,00	R	0,00			EP	0,00
		CP	0,00	PC	0,00	I	0,00	ECP	0,00	EC	0,00
		CS	0,00	TP	0,00	FPV	0,00			TR	0,00
Titolo 3	Spese per incremento attività finanziarie	RS	0,00	PR	0,00	R	0,00			EP	0,00
		CP	0,00	PC	0,00	I	0,00	ECP	0,00	EC	0,00
		CS	0,00	TP	0,00	FPV	0,00			TR	0,00
Titolo 4	Rimborso Prestiti	RS	0,00	PR	0,00	R	0,00			EP	0,00
		CP	0,00	PC	0,00	I	0,00	ECP	0,00	EC	0,00
		CS	0,00	TP	0,00	FPV	0,00			TR	0,00
Totale programma	8 Cooperazione e associazionismo	RS	0,00	PR	0,00	R	0,00			EP	0,00
		CP	0,00	PC	0,00	I	0,00	ECP	0,00	EC	0,00
		CS	0,00	TP	0,00	FPV	0,00			TR	0,00
12 - 9	Programma 9 Servizio necroscopico e cimiteriale										
Titolo 1	Spese correnti	RS	0,00	PR	0,00	R	0,00			EP	0,00
		CP	0,00	PC	0,00	I	0,00	ECP	0,00	EC	0,00
		CS	0,00	TP	0,00	FPV	0,00			TR	0,00
Titolo 2	Spese in conto capitale	RS	0,00	PR	0,00	R	0,00			EP	0,00
		CP	0,00	PC	0,00	I	0,00	ECP	0,00	EC	0,00
		CS	0,00	TP	0,00	FPV	0,00			TR	0,00
Titolo 3	Spese per incremento attività finanziarie	RS	0,00	PR	0,00	R	0,00			EP	0,00
		CP	0,00	PC	0,00	I	0,00	ECP	0,00	EC	0,00
		CS	0,00	TP	0,00	FPV	0,00			TR	0,00

CONSORZIO PER IL SERVIZIO DI DEPURAZIONE LIQUAMI (CT)
CONTO DEL BILANCIO - GESTIONE DELLE SPESE ANNO 2018

MISSIONE, PROGRAMMA, TITOLO	DENOMINAZIONE	Residui passivi al 1/1/2018 (RS)		Pagamenti in c/residui (PR)		Riaccertamento residui (R) ⁽¹⁾		Economie di competenza (ECP=CP-I-FPV)	Residui passivi da esercizi precedenti (EP=RS-PR+R)	
		Previsioni definitive di competenza (CP)		Pagamenti in c/competenza (PC)		Impegni (I) ⁽²⁾			Residui passivi da esercizio di competenza (EC=I-PC)	
		Previsioni definitive di cassa (CS)		Totale pagamenti (TP=PR+PC)		Fondo pluriennale vincolato (FPV) ⁽³⁾			Totale residui passivi da riportare (TR=EP+EC)	
Titolo 4	Rimborso Prestiti	RS	0,00	PR	0,00	R	0,00		EP	0,00
		CP	0,00	PC	0,00	I	0,00	ECP	0,00	0,00
		CS	0,00	TP	0,00	FPV	0,00		TR	0,00
Totale programma	9 Servizio necroscopico e cimiteriale	RS	0,00	PR	0,00	R	0,00		EP	0,00
		CP	0,00	PC	0,00	I	0,00	ECP	0,00	0,00
		CS	0,00	TP	0,00	FPV	0,00		TR	0,00
TOTALE MISSIONE 12	Diritti sociali, politiche sociali e famiglia	RS	0,00	PR	0,00	R	0,00		EP	0,00
		CP	0,00	PC	0,00	I	0,00	ECP	0,00	0,00
		CS	0,00	TP	0,00	FPV	0,00		TR	0,00
MISSIONE 13	Tutela della salute									
13 - 7	Programma 7 Ulteriori spese in materia sanitaria									
Titolo 1	Spese correnti	RS	0,00	PR	0,00	R	0,00		EP	0,00
		CP	0,00	PC	0,00	I	0,00	ECP	0,00	0,00
		CS	0,00	TP	0,00	FPV	0,00		TR	0,00
Titolo 2	Spese in conto capitale	RS	0,00	PR	0,00	R	0,00		EP	0,00
		CP	0,00	PC	0,00	I	0,00	ECP	0,00	0,00
		CS	0,00	TP	0,00	FPV	0,00		TR	0,00
Titolo 3	Spese per incremento attività finanziarie	RS	0,00	PR	0,00	R	0,00		EP	0,00
		CP	0,00	PC	0,00	I	0,00	ECP	0,00	0,00
		CS	0,00	TP	0,00	FPV	0,00		TR	0,00
Titolo 4	Rimborso Prestiti	RS	0,00	PR	0,00	R	0,00		EP	0,00
		CP	0,00	PC	0,00	I	0,00	ECP	0,00	0,00
		CS	0,00	TP	0,00	FPV	0,00		TR	0,00
Totale programma	7 Ulteriori spese in materia sanitaria	RS	0,00	PR	0,00	R	0,00		EP	0,00
		CP	0,00	PC	0,00	I	0,00	ECP	0,00	0,00
		CS	0,00	TP	0,00	FPV	0,00		TR	0,00
TOTALE MISSIONE 13	Tutela della salute	RS	0,00	PR	0,00	R	0,00		EP	0,00
		CP	0,00	PC	0,00	I	0,00	ECP	0,00	0,00
		CS	0,00	TP	0,00	FPV	0,00		TR	0,00

CONTO DEL BILANCIO - GESTIONE DELLE SPESE ANNO 2018

MISSIONE, PROGRAMMA, TITOLO	DENOMINAZIONE	Residui passivi al 1/1/2018 (RS)		Pagamenti in c/residui (PR)		Riaccertamento residui (R) ⁽¹⁾		Residui passivi da esercizi precedenti (EP=RS-PR+R)		
		Previsioni definitive di competenza (CP)		Pagamenti in c/competenza (PC)		Impegni (I) ⁽²⁾		Residui passivi da esercizio di competenza (EC=I-PC)		
		Previsioni definitive di cassa (CS)		Totale pagamenti (TP=PR+PC)		Fondo pluriennale vincolato (FPV) ⁽³⁾		Economie di competenza (ECP=CP-I-FPV)		Totale residui passivi da riportare (TR=EP+EC)
MISSIONE 14 Sviluppo economico e competitività										
14 - 1	Programma 1	Industria, PMI e Artigianato								
Titolo 1	<i>Spese correnti</i>	RS	0,00	PR	0,00	R	0,00	EP	0,00	
		CP	0,00	PC	0,00	I	0,00	ECP	0,00	
		CS	0,00	TP	0,00	FPV	0,00	TR	0,00	
Titolo 2	<i>Spese in conto capitale</i>	RS	0,00	PR	0,00	R	0,00	EP	0,00	
		CP	0,00	PC	0,00	I	0,00	ECP	0,00	
		CS	0,00	TP	0,00	FPV	0,00	TR	0,00	
Titolo 3	<i>Spese per incremento attività finanziarie</i>	RS	0,00	PR	0,00	R	0,00	EP	0,00	
		CP	0,00	PC	0,00	I	0,00	ECP	0,00	
		CS	0,00	TP	0,00	FPV	0,00	TR	0,00	
Titolo 4	<i>Rimborso Prestiti</i>	RS	0,00	PR	0,00	R	0,00	EP	0,00	
		CP	0,00	PC	0,00	I	0,00	ECP	0,00	
		CS	0,00	TP	0,00	FPV	0,00	TR	0,00	
Totale programma 1	Industria, PMI e Artigianato	RS	0,00	PR	0,00	R	0,00	EP	0,00	
		CP	0,00	PC	0,00	I	0,00	ECP	0,00	
		CS	0,00	TP	0,00	FPV	0,00	TR	0,00	
14 - 2	Programma 2	Commercio - reti distributive - tutela dei consumatori								
Titolo 1	<i>Spese correnti</i>	RS	0,00	PR	0,00	R	0,00	EP	0,00	
		CP	0,00	PC	0,00	I	0,00	ECP	0,00	
		CS	0,00	TP	0,00	FPV	0,00	TR	0,00	
Titolo 2	<i>Spese in conto capitale</i>	RS	0,00	PR	0,00	R	0,00	EP	0,00	
		CP	0,00	PC	0,00	I	0,00	ECP	0,00	
		CS	0,00	TP	0,00	FPV	0,00	TR	0,00	
Titolo 3	<i>Spese per incremento attività finanziarie</i>	RS	0,00	PR	0,00	R	0,00	EP	0,00	
		CP	0,00	PC	0,00	I	0,00	ECP	0,00	
		CS	0,00	TP	0,00	FPV	0,00	TR	0,00	
Titolo 4	<i>Rimborso Prestiti</i>	RS	0,00	PR	0,00	R	0,00	EP	0,00	
		CP	0,00	PC	0,00	I	0,00	ECP	0,00	
		CS	0,00	TP	0,00	FPV	0,00	TR	0,00	

CONTO DEL BILANCIO - GESTIONE DELLE SPESE ANNO 2018

MISSIONE, PROGRAMMA, TITOLO	DENOMINAZIONE	Residui passivi al 1/1/2018 (RS)		Pagamenti in c/residui (PR)		Riaccertamento residui (R) ⁽¹⁾		Economie di competenza (ECP=CP-I-FPV)	Residui passivi da esercizi precedenti (EP=RS-PR+R)	
		Previsioni definitive di competenza (CP)		Pagamenti in c/competenza (PC)		Impegni (I) ⁽²⁾			Residui passivi da esercizio di competenza (EC=I-PC)	
		Previsioni definitive di cassa (CS)		Totale pagamenti (TP=PR+PC)		Fondo pluriennale vincolato (FPV) ⁽³⁾			Totale residui passivi da riportare (TR=EP+EC)	
Totale programma	2 Commercio - reti distributive - tutela dei consumatori	RS	0,00	PR	0,00	R	0,00		EP	0,00
		CP	0,00	PC	0,00	I	0,00	ECP	0,00	0,00
		CS	0,00	TP	0,00	FPV	0,00		TR	0,00
14 - 3	Programma 3 Ricerca e innovazione									
Titolo 1	Spese correnti	RS	0,00	PR	0,00	R	0,00		EP	0,00
		CP	0,00	PC	0,00	I	0,00	ECP	0,00	0,00
		CS	0,00	TP	0,00	FPV	0,00		TR	0,00
Titolo 2	Spese in conto capitale	RS	0,00	PR	0,00	R	0,00		EP	0,00
		CP	0,00	PC	0,00	I	0,00	ECP	0,00	0,00
		CS	0,00	TP	0,00	FPV	0,00		TR	0,00
Titolo 3	Spese per incremento attività finanziarie	RS	0,00	PR	0,00	R	0,00		EP	0,00
		CP	0,00	PC	0,00	I	0,00	ECP	0,00	0,00
		CS	0,00	TP	0,00	FPV	0,00		TR	0,00
Titolo 4	Rimborso Prestiti	RS	0,00	PR	0,00	R	0,00		EP	0,00
		CP	0,00	PC	0,00	I	0,00	ECP	0,00	0,00
		CS	0,00	TP	0,00	FPV	0,00		TR	0,00
Totale programma	3 Ricerca e innovazione	RS	0,00	PR	0,00	R	0,00		EP	0,00
		CP	0,00	PC	0,00	I	0,00	ECP	0,00	0,00
		CS	0,00	TP	0,00	FPV	0,00		TR	0,00
14 - 4	Programma 4 Reti e altri servizi di pubblica utilità									
Titolo 1	Spese correnti	RS	0,00	PR	0,00	R	0,00		EP	0,00
		CP	0,00	PC	0,00	I	0,00	ECP	0,00	0,00
		CS	0,00	TP	0,00	FPV	0,00		TR	0,00
Titolo 2	Spese in conto capitale	RS	0,00	PR	0,00	R	0,00		EP	0,00
		CP	0,00	PC	0,00	I	0,00	ECP	0,00	0,00
		CS	0,00	TP	0,00	FPV	0,00		TR	0,00
Titolo 3	Spese per incremento attività finanziarie	RS	0,00	PR	0,00	R	0,00		EP	0,00
		CP	0,00	PC	0,00	I	0,00	ECP	0,00	0,00
		CS	0,00	TP	0,00	FPV	0,00		TR	0,00

CONSORZIO PER IL SERVIZIO DI DEPURAZIONE LIQUAMI (CT)
CONTO DEL BILANCIO - GESTIONE DELLE SPESE ANNO 2018

MISSIONE, PROGRAMMA, TITOLO	DENOMINAZIONE	Residui passivi al 1/1/2018 (RS)		Pagamenti in c/residui (PR)		Riaccertamento residui (R) ⁽¹⁾		Economie di competenza (ECP=CP-I-FPV)	Residui passivi da esercizi precedenti (EP=RS-PR+R)	
		Previsioni definitive di competenza (CP)		Pagamenti in c/competenza (PC)		Impegni (I) ⁽²⁾			Residui passivi da esercizio di competenza (EC=I-PC)	
		Previsioni definitive di cassa (CS)		Totale pagamenti (TP=PR+PC)		Fondo pluriennale vincolato (FPV) ⁽³⁾			Totale residui passivi da riportare (TR=EP+EC)	
Titolo 4	Rimborso Prestiti	RS	0,00	PR	0,00	R	0,00		EP	0,00
		CP	0,00	PC	0,00	I	0,00	ECP	0,00	EC
		CS	0,00	TP	0,00	FPV	0,00			TR
Totale programma	4 Reti e altri servizi di pubblica utilità	RS	0,00	PR	0,00	R	0,00		EP	0,00
		CP	0,00	PC	0,00	I	0,00	ECP	0,00	EC
		CS	0,00	TP	0,00	FPV	0,00			TR
TOTALE MISSIONE 14	Sviluppo economico e competitività	RS	0,00	PR	0,00	R	0,00		EP	0,00
		CP	0,00	PC	0,00	I	0,00	ECP	0,00	EC
		CS	0,00	TP	0,00	FPV	0,00			TR
MISSIONE 15	Politiche per il lavoro e la formazione professionale									
15 - 1	Programma 1 Servizi per lo sviluppo del mercato del lavoro									
Titolo 1	Spese correnti	RS	0,00	PR	0,00	R	0,00		EP	0,00
		CP	0,00	PC	0,00	I	0,00	ECP	0,00	EC
		CS	0,00	TP	0,00	FPV	0,00			TR
Titolo 2	Spese in conto capitale	RS	0,00	PR	0,00	R	0,00		EP	0,00
		CP	0,00	PC	0,00	I	0,00	ECP	0,00	EC
		CS	0,00	TP	0,00	FPV	0,00			TR
Titolo 3	Spese per incremento attività finanziarie	RS	0,00	PR	0,00	R	0,00		EP	0,00
		CP	0,00	PC	0,00	I	0,00	ECP	0,00	EC
		CS	0,00	TP	0,00	FPV	0,00			TR
Titolo 4	Rimborso Prestiti	RS	0,00	PR	0,00	R	0,00		EP	0,00
		CP	0,00	PC	0,00	I	0,00	ECP	0,00	EC
		CS	0,00	TP	0,00	FPV	0,00			TR
Totale programma	1 Servizi per lo sviluppo del mercato del lavoro	RS	0,00	PR	0,00	R	0,00		EP	0,00
		CP	0,00	PC	0,00	I	0,00	ECP	0,00	EC
		CS	0,00	TP	0,00	FPV	0,00			TR
15 - 2	Programma 2 Formazione professionale									
Titolo 1	Spese correnti	RS	0,00	PR	0,00	R	0,00		EP	0,00
		CP	0,00	PC	0,00	I	0,00	ECP	0,00	EC

CONTO DEL BILANCIO - GESTIONE DELLE SPESE ANNO 2018

MISSIONE, PROGRAMMA, TITOLO	DENOMINAZIONE	Residui passivi al 1/1/2018 (RS)		Pagamenti in c/residui (PR)		Riaccertamento residui (R) (1)		Residui passivi da esercizi precedenti (EP=RS-PR+R)	
		Previsioni definitive di competenza (CP)		Pagamenti in c/competenza (PC)		Impegni (I) (2)		Residui passivi da esercizio di competenza (EC=I-PC)	
		Previsioni definitive di cassa (CS)		Totale pagamenti (TP=PR+PC)		Fondo pluriennale vincolato (FPV) (3)		Totale residui passivi da riportare (TR=EP+EC)	
		CS	0,00	TP	0,00	FPV	0,00	TR	0,00
Titolo 2	Spese in conto capitale	RS	0,00	PR	0,00	R	0,00	EP	0,00
		CP	0,00	PC	0,00	I	0,00	ECP	0,00
		CS	0,00	TP	0,00	FPV	0,00	TR	0,00
Titolo 3	Spese per incremento attività finanziarie	RS	0,00	PR	0,00	R	0,00	EP	0,00
		CP	0,00	PC	0,00	I	0,00	ECP	0,00
		CS	0,00	TP	0,00	FPV	0,00	TR	0,00
Titolo 4	Rimborso Prestiti	RS	0,00	PR	0,00	R	0,00	EP	0,00
		CP	0,00	PC	0,00	I	0,00	ECP	0,00
		CS	0,00	TP	0,00	FPV	0,00	TR	0,00
Totale programma 2	Formazione professionale	RS	0,00	PR	0,00	R	0,00	EP	0,00
		CP	0,00	PC	0,00	I	0,00	ECP	0,00
		CS	0,00	TP	0,00	FPV	0,00	TR	0,00
15 - 3	Programma 3	Sostegno all'occupazione							
Titolo 1	Spese correnti	RS	0,00	PR	0,00	R	0,00	EP	0,00
		CP	0,00	PC	0,00	I	0,00	ECP	0,00
		CS	0,00	TP	0,00	FPV	0,00	TR	0,00
Titolo 2	Spese in conto capitale	RS	0,00	PR	0,00	R	0,00	EP	0,00
		CP	0,00	PC	0,00	I	0,00	ECP	0,00
		CS	0,00	TP	0,00	FPV	0,00	TR	0,00
Titolo 3	Spese per incremento attività finanziarie	RS	0,00	PR	0,00	R	0,00	EP	0,00
		CP	0,00	PC	0,00	I	0,00	ECP	0,00
		CS	0,00	TP	0,00	FPV	0,00	TR	0,00
Titolo 4	Rimborso Prestiti	RS	0,00	PR	0,00	R	0,00	EP	0,00
		CP	0,00	PC	0,00	I	0,00	ECP	0,00
		CS	0,00	TP	0,00	FPV	0,00	TR	0,00
Totale programma 3	Sostegno all'occupazione	RS	0,00	PR	0,00	R	0,00	EP	0,00
		CP	0,00	PC	0,00	I	0,00	ECP	0,00
		CS	0,00	TP	0,00	FPV	0,00	TR	0,00

CONSORZIO PER IL SERVIZIO DI DEPURAZIONE LIQUAMI (CT)
CONTO DEL BILANCIO - GESTIONE DELLE SPESE ANNO 2018

MISSIONE, PROGRAMMA, TITOLO	DENOMINAZIONE	Residui passivi al 1/1/2018 (RS)		Pagamenti in c/residui (PR)		Riaccertamento residui (R) (1)				Residui passivi da esercizi precedenti (EP=RS-PR+R)	
		Previsioni definitive di competenza (CP)		Pagamenti in c/competenza (PC)		Impegni (I) (2)		Economie di competenza (ECP=CP-I-FPV)		Residui passivi da esercizio di competenza (EC=I-PC)	
		Previsioni definitive di cassa (CS)		Totale pagamenti (TP=PR+PC)		Fondo pluriennale vincolato (FPV) (3)				Totale residui passivi da riportare (TR=EP+EC)	
TOTALE MISSIONE 15	Politiche per il lavoro e la formazione professionale	RS	0,00	PR	0,00	R	0,00			EP	0,00
		CP	0,00	PC	0,00	I	0,00	ECP	0,00	EC	0,00
		CS	0,00	TP	0,00	FPV	0,00			TR	0,00
MISSIONE 16	Agricoltura, politiche agroalimentari e pesca										
16 - 1	Programma 1 Sviluppo del settore agricolo e del sistema agroalimentare										
Titolo 1	Spese correnti	RS	0,00	PR	0,00	R	0,00			EP	0,00
		CP	0,00	PC	0,00	I	0,00	ECP	0,00	EC	0,00
		CS	0,00	TP	0,00	FPV	0,00			TR	0,00
Titolo 2	Spese in conto capitale	RS	0,00	PR	0,00	R	0,00			EP	0,00
		CP	0,00	PC	0,00	I	0,00	ECP	0,00	EC	0,00
		CS	0,00	TP	0,00	FPV	0,00			TR	0,00
Titolo 3	Spese per incremento attività finanziarie	RS	0,00	PR	0,00	R	0,00			EP	0,00
		CP	0,00	PC	0,00	I	0,00	ECP	0,00	EC	0,00
		CS	0,00	TP	0,00	FPV	0,00			TR	0,00
Titolo 4	Rimborso Prestiti	RS	0,00	PR	0,00	R	0,00			EP	0,00
		CP	0,00	PC	0,00	I	0,00	ECP	0,00	EC	0,00
		CS	0,00	TP	0,00	FPV	0,00			TR	0,00
Totale programma 1	Sviluppo del settore agricolo e del sistema agroalimentare	RS	0,00	PR	0,00	R	0,00			EP	0,00
		CP	0,00	PC	0,00	I	0,00	ECP	0,00	EC	0,00
		CS	0,00	TP	0,00	FPV	0,00			TR	0,00
16 - 2	Programma 2 Caccia e pesca										
Titolo 1	Spese correnti	RS	0,00	PR	0,00	R	0,00			EP	0,00
		CP	0,00	PC	0,00	I	0,00	ECP	0,00	EC	0,00
		CS	0,00	TP	0,00	FPV	0,00			TR	0,00
Titolo 2	Spese in conto capitale	RS	0,00	PR	0,00	R	0,00			EP	0,00
		CP	0,00	PC	0,00	I	0,00	ECP	0,00	EC	0,00
		CS	0,00	TP	0,00	FPV	0,00			TR	0,00
Titolo 3	Spese per incremento attività finanziarie	RS	0,00	PR	0,00	R	0,00			EP	0,00
		CP	0,00	PC	0,00	I	0,00	ECP	0,00	EC	0,00

CONTO DEL BILANCIO - GESTIONE DELLE SPESE ANNO 2018

MISSIONE, PROGRAMMA, TITOLO	DENOMINAZIONE	Residui passivi al 1/1/2018 (RS)		Pagamenti in c/residui (PR)		Riaccertamento residui (R) ⁽¹⁾		Residui passivi da esercizi precedenti (EP=RS-PR+R)	
		Previsioni definitive di competenza (CP)		Pagamenti in c/competenza (PC)		Impegni (I) ⁽²⁾		Residui passivi da esercizio di competenza (EC=I-PC)	
		Previsioni definitive di cassa (CS)		Totale pagamenti (TP=PR+PC)		Fondo pluriennale vincolato (FPV) ⁽³⁾		Totale residui passivi da riportare (TR=EP+EC)	
		CS	0,00	TP	0,00	FPV	0,00	TR	0,00
Titolo 4	Rimborso Prestiti	RS	0,00	PR	0,00	R	0,00	EP	0,00
		CP	0,00	PC	0,00	I	0,00	ECP	0,00
		CS	0,00	TP	0,00	FPV	0,00	TR	0,00
Totale programma	2 Caccia e pesca	RS	0,00	PR	0,00	R	0,00	EP	0,00
		CP	0,00	PC	0,00	I	0,00	ECP	0,00
		CS	0,00	TP	0,00	FPV	0,00	TR	0,00
TOTALE MISSIONE 16	Agricoltura, politiche agroalimentari e pesca	RS	0,00	PR	0,00	R	0,00	EP	0,00
		CP	0,00	PC	0,00	I	0,00	ECP	0,00
		CS	0,00	TP	0,00	FPV	0,00	TR	0,00
MISSIONE 17	Energia e diversificazione delle fonti energetiche								
17 - 1	Programma 1 Fonti energetiche								
Titolo 1	Spese correnti	RS	0,00	PR	0,00	R	0,00	EP	0,00
		CP	0,00	PC	0,00	I	0,00	ECP	0,00
		CS	0,00	TP	0,00	FPV	0,00	TR	0,00
Titolo 2	Spese in conto capitale	RS	0,00	PR	0,00	R	0,00	EP	0,00
		CP	0,00	PC	0,00	I	0,00	ECP	0,00
		CS	0,00	TP	0,00	FPV	0,00	TR	0,00
Titolo 3	Spese per incremento attività finanziarie	RS	0,00	PR	0,00	R	0,00	EP	0,00
		CP	0,00	PC	0,00	I	0,00	ECP	0,00
		CS	0,00	TP	0,00	FPV	0,00	TR	0,00
Titolo 4	Rimborso Prestiti	RS	0,00	PR	0,00	R	0,00	EP	0,00
		CP	0,00	PC	0,00	I	0,00	ECP	0,00
		CS	0,00	TP	0,00	FPV	0,00	TR	0,00
Totale programma	1 Fonti energetiche	RS	0,00	PR	0,00	R	0,00	EP	0,00
		CP	0,00	PC	0,00	I	0,00	ECP	0,00
		CS	0,00	TP	0,00	FPV	0,00	TR	0,00
TOTALE MISSIONE 17	Energia e diversificazione delle fonti energetiche	RS	0,00	PR	0,00	R	0,00	EP	0,00
		CP	0,00	PC	0,00	I	0,00	ECP	0,00
		CS	0,00	TP	0,00	FPV	0,00	TR	0,00

CONTO DEL BILANCIO - GESTIONE DELLE SPESE ANNO 2018

MISSIONE, PROGRAMMA, TITOLO	DENOMINAZIONE	Residui passivi al 1/1/2018 (RS)		Pagamenti in c/residui (PR)		Riaccertamento residui (R) ⁽¹⁾		Residui passivi da esercizi precedenti (EP=RS-PR+R)			
		Previsioni definitive di competenza (CP)		Pagamenti in c/competenza (PC)		Impegni (I) ⁽²⁾		Economie di competenza (ECP=CP-I-FPV)		Residui passivi da esercizio di competenza (EC=I-PC)	
		Previsioni definitive di cassa (CS)		Totale pagamenti (TP=PR+PC)		Fondo pluriennale vincolato (FPV) ⁽³⁾				Totale residui passivi da riportare (TR=EP+EC)	
MISSIONE 18 Relazioni con le altre autonomie territoriali e locali											
18 - 1	Programma 1	Relazioni finanziarie con le altre autonomie territoriali									
Titolo 1	Spese correnti	RS	0,00	PR	0,00	R	0,00		EP	0,00	
		CP	0,00	PC	0,00	I	0,00	ECP	0,00	EC	
		CS	0,00	TP	0,00	FPV	0,00			TR	
Titolo 2	Spese in conto capitale	RS	0,00	PR	0,00	R	0,00		EP	0,00	
		CP	0,00	PC	0,00	I	0,00	ECP	0,00	EC	
		CS	0,00	TP	0,00	FPV	0,00			TR	
Titolo 3	Spese per incremento attività finanziarie	RS	0,00	PR	0,00	R	0,00		EP	0,00	
		CP	0,00	PC	0,00	I	0,00	ECP	0,00	EC	
		CS	0,00	TP	0,00	FPV	0,00			TR	
Titolo 4	Rimborso Prestiti	RS	0,00	PR	0,00	R	0,00		EP	0,00	
		CP	0,00	PC	0,00	I	0,00	ECP	0,00	EC	
		CS	0,00	TP	0,00	FPV	0,00			TR	
Totale programma 1	Relazioni finanziarie con le altre autonomie territoriali	RS	0,00	PR	0,00	R	0,00		EP	0,00	
		CP	0,00	PC	0,00	I	0,00	ECP	0,00	EC	
		CS	0,00	TP	0,00	FPV	0,00			TR	
TOTALE MISSIONE 18	Relazioni con le altre autonomie territoriali e locali	RS	0,00	PR	0,00	R	0,00		EP	0,00	
		CP	0,00	PC	0,00	I	0,00	ECP	0,00	EC	
		CS	0,00	TP	0,00	FPV	0,00			TR	
MISSIONE 19 Relazioni internazionali											
19 - 1	Programma 1	Relazioni internazionali e Cooperazione allo sviluppo									
Titolo 1	Spese correnti	RS	0,00	PR	0,00	R	0,00		EP	0,00	
		CP	0,00	PC	0,00	I	0,00	ECP	0,00	EC	
		CS	0,00	TP	0,00	FPV	0,00			TR	
Titolo 2	Spese in conto capitale	RS	0,00	PR	0,00	R	0,00		EP	0,00	
		CP	0,00	PC	0,00	I	0,00	ECP	0,00	EC	
		CS	0,00	TP	0,00	FPV	0,00			TR	
Titolo 3	Spese per incremento attività finanziarie	RS	0,00	PR	0,00	R	0,00		EP	0,00	

CONSORZIO PER IL SERVIZIO DI DEPURAZIONE LIQUAMI (CT)
CONTO DEL BILANCIO - GESTIONE DELLE SPESE ANNO 2018

MISSIONE, PROGRAMMA, TITOLO	DENOMINAZIONE	Residui passivi al 1/1/2018 (RS)		Pagamenti in c/residui (PR)		Riaccertamento residui (R) ⁽¹⁾		Residui passivi da esercizi precedenti (EP=RS-PR+R)			
		Previsioni definitive di competenza (CP)		Pagamenti in c/competenza (PC)		Impegni (I) ⁽²⁾		Economie di competenza (ECP=CP-I-FPV)		Residui passivi da esercizio di competenza (EC=I-PC)	
		Previsioni definitive di cassa (CS)		Totale pagamenti (TP=PR+PC)		Fondo pluriennale vincolato (FPV) ⁽³⁾				Totale residui passivi da riportare (TR=EP+EC)	
		CP	0,00	PC	0,00	I	0,00	ECP	0,00	EC	0,00
		CS	0,00	TP	0,00	FPV	0,00			TR	0,00
Titolo 4	Rimborso Prestiti	RS	0,00	PR	0,00	R	0,00			EP	0,00
		CP	0,00	PC	0,00	I	0,00	ECP	0,00	EC	0,00
		CS	0,00	TP	0,00	FPV	0,00			TR	0,00
Totale programma	1 Relazioni internazionali e Cooperazione allo sviluppo	RS	0,00	PR	0,00	R	0,00			EP	0,00
		CP	0,00	PC	0,00	I	0,00	ECP	0,00	EC	0,00
		CS	0,00	TP	0,00	FPV	0,00			TR	0,00
TOTALE MISSIONE 19	Relazioni internazionali	RS	0,00	PR	0,00	R	0,00			EP	0,00
		CP	0,00	PC	0,00	I	0,00	ECP	0,00	EC	0,00
		CS	0,00	TP	0,00	FPV	0,00			TR	0,00
MISSIONE 20	Fondi e accantonamenti										
20 - 1	Programma 1 Fondo di riserva										
Titolo 1	Spese correnti	RS	0,00	PR	0,00	R	0,00			EP	0,00
		CP	15.920,04	PC	0,00	I	0,00	ECP	15.920,04	EC	0,00
		CS	15.920,04	TP	0,00	FPV	0,00			TR	0,00
Titolo 2	Spese in conto capitale	RS	0,00	PR	0,00	R	0,00			EP	0,00
		CP	0,00	PC	0,00	I	0,00	ECP	0,00	EC	0,00
		CS	0,00	TP	0,00	FPV	0,00			TR	0,00
Totale programma	1 Fondo di riserva	RS	0,00	PR	0,00	R	0,00			EP	0,00
		CP	15.920,04	PC	0,00	I	0,00	ECP	15.920,04	EC	0,00
		CS	15.920,04	TP	0,00	FPV	0,00			TR	0,00
20 - 2	Programma 2 Fondo crediti di dubbia esigibilità										
Titolo 1	Spese correnti	RS	0,00	PR	0,00	R	0,00			EP	0,00
		CP	0,00	PC	0,00	I	0,00	ECP	0,00	EC	0,00
		CS	0,00	TP	0,00	FPV	0,00			TR	0,00
Titolo 2	Spese in conto capitale	RS	0,00	PR	0,00	R	0,00			EP	0,00
		CP	0,00	PC	0,00	I	0,00	ECP	0,00	EC	0,00
		CS	0,00	TP	0,00	FPV	0,00			TR	0,00

CONSORZIO PER IL SERVIZIO DI DEPURAZIONE LIQUAMI (CT)
CONTO DEL BILANCIO - GESTIONE DELLE SPESE ANNO 2018

MISSIONE, PROGRAMMA, TITOLO	DENOMINAZIONE	Residui passivi al 1/1/2018 (RS)		Pagamenti in c/residui (PR)		Riaccertamento residui (R) ⁽¹⁾		Residui passivi da esercizi precedenti (EP=RS-PR+R)			
		Previsioni definitive di competenza (CP)		Pagamenti in c/competenza (PC)		Impegni (I) ⁽²⁾		Economie di competenza (ECP=CP-I-FPV)		Residui passivi da esercizio di competenza (EC=I-PC)	
		Previsioni definitive di cassa (CS)		Totale pagamenti (TP=PR+PC)		Fondo pluriennale vincolato (FPV) ⁽³⁾				Totale residui passivi da riportare (TR=EP+EC)	
Totale programma	2 Fondo crediti di dubbia esigibilità	RS	0,00	PR	0,00	R	0,00	ECP	0,00	EP	0,00
		CP	0,00	PC	0,00	I	0,00			EC	0,00
		CS	0,00	TP	0,00	FPV	0,00			TR	0,00
20 - 3	Programma 3 Altri fondi										
Titolo 1	Spese correnti	RS	0,00	PR	0,00	R	0,00	ECP	0,00	EP	0,00
		CP	0,00	PC	0,00	I	0,00			EC	0,00
		CS	0,00	TP	0,00	FPV	0,00			TR	0,00
Titolo 2	Spese in conto capitale	RS	0,00	PR	0,00	R	0,00	ECP	0,00	EP	0,00
		CP	0,00	PC	0,00	I	0,00			EC	0,00
		CS	0,00	TP	0,00	FPV	0,00			TR	0,00
Titolo 4	Rimborso Prestiti	RS	0,00	PR	0,00	R	0,00	ECP	0,00	EP	0,00
		CP	0,00	PC	0,00	I	0,00			EC	0,00
		CS	0,00	TP	0,00	FPV	0,00			TR	0,00
Totale programma	3 Altri fondi	RS	0,00	PR	0,00	R	0,00	ECP	0,00	EP	0,00
		CP	0,00	PC	0,00	I	0,00			EC	0,00
		CS	0,00	TP	0,00	FPV	0,00			TR	0,00
TOTALE MISSIONE 20	Fondi e accantonamenti	RS	0,00	PR	0,00	R	0,00	ECP	15.920,04	EP	0,00
		CP	15.920,04	PC	0,00	I	0,00			EC	0,00
		CS	15.920,04	TP	0,00	FPV	0,00			TR	0,00
MISSIONE 50	Debito pubblico										
50 - 1	Programma 1 Quota interessi ammortamento mutui e prestiti obbligazionari										
Titolo 1	Spese correnti	RS	0,00	PR	0,00	R	0,00	ECP	0,00	EP	0,00
		CP	0,00	PC	0,00	I	0,00			EC	0,00
		CS	0,00	TP	0,00	FPV	0,00			TR	0,00
Totale programma	1 Quota interessi ammortamento mutui e prestiti obbligazionari	RS	0,00	PR	0,00	R	0,00	ECP	0,00	EP	0,00
		CP	0,00	PC	0,00	I	0,00			EC	0,00
		CS	0,00	TP	0,00	FPV	0,00			TR	0,00
50 - 2	Programma 2 Quota capitale ammortamento mutui e prestiti obbligazionari										

CONSORZIO PER IL SERVIZIO DI DEPURAZIONE LIQUAMI (CT)
CONTO DEL BILANCIO - GESTIONE DELLE SPESE ANNO 2018

MISSIONE, PROGRAMMA, TITOLO	DENOMINAZIONE	Residui passivi al 1/1/2018 (RS)		Pagamenti in c/residui (PR)		Riaccertamento residui (R) ⁽¹⁾		Residui passivi da esercizi precedenti (EP=RS-PR+R)	
		Previsioni definitive di competenza (CP)		Pagamenti in c/competenza (PC)		Impegni (I) ⁽²⁾		Economie di competenza (ECP=CP-I-FPV)	
		Previsioni definitive di cassa (CS)		Totale pagamenti (TP=PR+PC)		Fondo pluriennale vincolato (FPV) ⁽³⁾		Totale residui passivi da riportare (TR=EP+EC)	
Titolo 4	Rimborso Prestiti	RS	0,00	PR	0,00	R	0,00	EP	0,00
		CP	0,00	PC	0,00	I	0,00	ECP	0,00
		CS	0,00	TP	0,00	FPV	0,00	TR	0,00
Totale programma	2 Quota capitale ammortamento mutui e prestiti obbligazionari	RS	0,00	PR	0,00	R	0,00	EP	0,00
		CP	0,00	PC	0,00	I	0,00	ECP	0,00
		CS	0,00	TP	0,00	FPV	0,00	TR	0,00
TOTALE MISSIONE 50	Debito pubblico	RS	0,00	PR	0,00	R	0,00	EP	0,00
		CP	0,00	PC	0,00	I	0,00	ECP	0,00
		CS	0,00	TP	0,00	FPV	0,00	TR	0,00
MISSIONE 60	Anticipazioni finanziarie								
60 - 1	Programma 1 Restituzione anticipazione di tesoreria								
Titolo 1	Spese correnti	RS	0,00	PR	0,00	R	0,00	EP	0,00
		CP	0,00	PC	0,00	I	0,00	ECP	0,00
		CS	0,00	TP	0,00	FPV	0,00	TR	0,00
Titolo 5	Chiusura Anticipazioni ricevute da istituto tesoriere/cassiere	RS	216.827,65	PR	0,00	R	0,00	EP	216.827,65
		CP	450.000,00	PC	0,00	I	233.077,02	ECP	233.077,02
		CS	666.827,65	TP	0,00	FPV	0,00	TR	449.904,67
Totale programma	1 Restituzione anticipazione di tesoreria	RS	216.827,65	PR	0,00	R	0,00	EP	216.827,65
		CP	450.000,00	PC	0,00	I	233.077,02	ECP	233.077,02
		CS	666.827,65	TP	0,00	FPV	0,00	TR	449.904,67
TOTALE MISSIONE 60	Anticipazioni finanziarie	RS	216.827,65	PR	0,00	R	0,00	EP	216.827,65
		CP	450.000,00	PC	0,00	I	233.077,02	ECP	233.077,02
		CS	666.827,65	TP	0,00	FPV	0,00	TR	449.904,67
MISSIONE 99	Servizi per conto terzi								
99 - 1	Programma 1 Servizi per conto terzi e Partite di giro								
Titolo 7	Uscite per conto terzi e partite di giro	RS	0,00	PR	0,00	R	0,00	EP	0,00
		CP	194.500,00	PC	150.538,73	I	156.563,57	ECP	6.024,84
		CS	194.500,00	TP	150.538,73	FPV	0,00	TR	6.024,84
Totale programma	1 Servizi per conto terzi e Partite di giro	RS	0,00	PR	0,00	R	0,00	EP	0,00
		CP	194.500,00	PC	150.538,73	I	156.563,57	ECP	6.024,84
		CS	194.500,00	TP	150.538,73	FPV	0,00	TR	6.024,84

CONSORZIO PER IL SERVIZIO DI DEPURAZIONE LIQUAMI (CT)
CONTO DEL BILANCIO - GESTIONE DELLE SPESE ANNO 2018

MISSIONE, PROGRAMMA, TITOLO	DENOMINAZIONE	Residui passivi al 1/1/2018 (RS)		Pagamenti in c/residui (PR)		Riaccertamento residui (R) ⁽¹⁾		Residui passivi da esercizi precedenti (EP=RS-PR+R)			
		Previsioni definitive di competenza (CP)		Pagamenti in c/competenza (PC)		Impegni (I) ⁽²⁾		Economie di competenza (ECP=CP-I-FPV)		Residui passivi da esercizio di competenza (EC=I-PC)	
		Previsioni definitive di cassa (CS)		Totale pagamenti (TP=PR+PC)		Fondo pluriennale vincolato (FPV) ⁽³⁾				Totale residui passivi da riportare (TR=EP+EC)	
TOTALE MISSIONE 99	<i>Servizi per conto terzi</i>	RS	0,00	PR	0,00	R	0,00	EP	0,00		
		CP	194.500,00	PC	150.538,73	I	156.563,57	ECP	37.936,43		
		CS	194.500,00	TP	150.538,73	FPV	0,00	EC	6.024,84		
								TR	6.024,84		
	TOTALE DELLE MISSIONI	RS	1.091.333,64	PR	544.517,75	R	-30.334,13	EP	516.481,76		
		CP	1.728.931,74	PC	712.847,30	I	1.267.852,95	ECP	461.078,79		
		CS	2.820.265,38	TP	1.257.365,05	FPV	0,00	EC	555.005,65		
								TR	1.071.487,41		
	TOTALE GENERALE DELLE SPESE	RS	1.091.333,64	PR	544.517,75	R	-30.334,13	EP	516.481,76		
		CP	1.728.931,74	PC	712.847,30	I	1.267.852,95	ECP	461.078,79		
		CS	2.820.265,38	TP	1.257.365,05	FPV	0,00	EC	555.005,65		
								TR	1.071.487,41		

- 1) Indicare l'ammontare complessivo derivante dal riaccertamento dei residui (l'importo dei debiti definitivamente cancellati dalle scritture). Non riguarda il riaccertamento di impegni di competenza dell'esercizio cui si riferisce il rendiconto. In sede di riaccertamento dei residui non può essere effettuata una rettifica in aumento dei residui passivi se non nei casi espressamente consentiti (Principio contabile applicato della contabilità finanziaria 9.1 di cui all'Allegato n. 2). Le rettifiche in aumento sono indicate con il segno "+", le rettifiche in riduzione sono indicate con il segno "-".
- 2) Indicare gli impegni imputati contabilmente all'esercizio cui il rendiconto si riferisce al netto dei debiti che, in occasione del riaccertamento ordinario dei residui effettuato ai sensi dell'articolo 7, comma 3, del DPCM 28 dicembre 2011, risultassero non esigibili e reimputati agli esercizi in cui le obbligazioni risultano esigibili.
- 3) Indicare l'importo corrispondente agli impegni imputati agli esercizi successivi finanziati con il fondo pluriennale vincolato

CONTO DEL BILANCIO - RIEPILOGO GENERALE DELLE SPESE ANNO 2018

MISSIONE, PROGRAMMA, TITOLO	DENOMINAZIONE	Residui passivi al 1/1/2018 (RS)		Pagamenti in c/residui (PR)		Riaccertamento residui (R)		Residui passivi da esercizi precedenti (EP=RS-PR+R)	
		Previsioni definitive di competenza (CP)		Pagamenti in c/competenza (PC)		Impegni (I)		Residui passivi da esercizio di competenza (EC=I-PC)	
		Previsioni definitive di cassa (CS)		Totale pagamenti (TP=PR+PC)		Fondo pluriennale vincolato (FPV)		Totale residui passivi da riportare (TR=EP+EC)	
DISAVANZO DI AMMINISTRAZIONE		CP	0,00						
Titolo 1	Spese correnti	RS	761.104,07	PR	508.091,35	R	-30.334,13	EP	222.678,59
		CP	1.080.625,34	PC	562.308,57	I	875.092,36	EC	312.783,79
		CS	1.841.729,41	TP	1.070.399,92	FPV	0,00	TR	535.462,38
Titolo 2	Spese in conto capitale	RS	113.401,92	PR	36.426,40	R	0,00	EP	76.975,52
		CP	3.806,40	PC	0,00	I	3.120,00	EC	3.120,00
		CS	117.208,32	TP	36.426,40	FPV	0,00	TR	80.095,52
Titolo 3	Spese per incremento attività finanziarie	RS	0,00	PR	0,00	R	0,00	EP	0,00
		CP	0,00	PC	0,00	I	0,00	EC	0,00
		CS	0,00	TP	0,00	FPV	0,00	TR	0,00
Titolo 4	Rimborso Prestiti	RS	0,00	PR	0,00	R	0,00	EP	0,00
		CP	0,00	PC	0,00	I	0,00	EC	0,00
		CS	0,00	TP	0,00	FPV	0,00	TR	0,00
Titolo 5	Chiusura Anticipazioni ricevute da istituto tesoriere/cassiere	RS	216.827,65	PR	0,00	R	0,00	EP	216.827,65
		CP	450.000,00	PC	0,00	I	233.077,02	EC	233.077,02
		CS	666.827,65	TP	0,00	FPV	0,00	TR	449.904,67
Titolo 7	Uscite per conto terzi e partite di giro	RS	0,00	PR	0,00	R	0,00	EP	0,00
		CP	194.500,00	PC	150.538,73	I	156.563,57	EC	6.024,84
		CS	194.500,00	TP	150.538,73	FPV	0,00	TR	6.024,84
TOTALE DEI TITOLI		RS	1.091.333,64	PR	544.517,75	R	-30.334,13	EP	516.481,76
		CP	1.728.931,74	PC	712.847,30	I	1.267.852,95	EC	555.005,65
		CS	2.820.265,38	TP	1.257.365,05	FPV	0,00	TR	1.071.487,41
TOTALE GENERALE DELLE SPESE		RS	1.091.333,64	PR	544.517,75	R	-30.334,13	EP	516.481,76
		CP	1.728.931,74	PC	712.847,30	I	1.267.852,95	EC	555.005,65
		CS	2.820.265,38	TP	1.257.365,05	FPV	0,00	TR	1.071.487,41

COMPOSIZIONE PER MISSIONI E PROGRAMMI DEL FONDO PLURIENNALE VINCOLATO DELL'ESERCIZIO 2018

MISSIONI E PROGRAMMI		Fondo pluriennale vincolato al 31 dicembre dell'esercizio 0	Spese impegnate negli esercizi precedenti e imputate all'esercizio 2018 e coperte dal fondo pluriennale vincolato	Riaccertamento degli impegni di cui alla lettera b) effettuata nel corso dell'esercizio 2018 (cd. economie di impegno)	Riaccertamento degli impegni di cui alla lettera b) effettuata nel corso dell'esercizio 2018 (cd. economie di impegno) su impegni pluriennali finanziati dal FPV e imputati agli esercizi successivi a 2018	Quota del fondo pluriennale vincolato al 31 dicembre dell'esercizio 0 rinviata all'esercizio 0 e successivi	Spese impegnate nell'esercizio 2018 con imputazione all'esercizio 0 e coperte dal fondo pluriennale vincolato	Spese impegnate nell'esercizio 2018 con imputazione all'esercizio 0 e coperte dal fondo pluriennale vincolato	Spese impegnate nell'esercizio 2018 con imputazione a esercizi successivi a quelli considerati nel bilancio pluriennale e coperte dal fondo pluriennale vincolato	Fondo pluriennale vincolato al 31 dicembre dell'esercizio 2018
		(a)	(b)	(x)	(y)	(c)=(a)-(b)-(x)-(y)	(d)	(e)	(f)	(g)=(c)+(d)+(e)+(f)
1	MISSIONE 1 - Servizi istituzionali, generali e di gestione									
1	Organi istituzionali	0,00	0,00	0,00	0,00	0,00	0,00	0,00	0,00	0,00
2	Segreteria generale	0,00	0,00	0,00	0,00	0,00	0,00	0,00	0,00	0,00
3	Gestione economica, finanziaria, programmazione, provveditorato	0,00	0,00	0,00	0,00	0,00	0,00	0,00	0,00	0,00
4	Gestione delle entrate tributarie e servizi fiscali	0,00	0,00	0,00	0,00	0,00	0,00	0,00	0,00	0,00
5	Gestione dei beni demaniali e patrimoniali	0,00	0,00	0,00	0,00	0,00	0,00	0,00	0,00	0,00
6	Ufficio tecnico	0,00	0,00	0,00	0,00	0,00	0,00	0,00	0,00	0,00
7	Elezioni e consultazioni popolari - Anagrafe e stato civile	0,00	0,00	0,00	0,00	0,00	0,00	0,00	0,00	0,00
8	Statistica e sistemi informativi	0,00	0,00	0,00	0,00	0,00	0,00	0,00	0,00	0,00
9	Assistenza tecnico-amministrativa agli enti locali	0,00	0,00	0,00	0,00	0,00	0,00	0,00	0,00	0,00
10	Risorse umane	0,00	0,00	0,00	0,00	0,00	0,00	0,00	0,00	0,00
11	Altri servizi generali	0,00	0,00	0,00	0,00	0,00	0,00	0,00	0,00	0,00
	TOTALE MISSIONE 1 - Servizi istituzionali, generali e di gestione	0,00	0,00	0,00	0,00	0,00	0,00	0,00	0,00	0,00
2	MISSIONE 2 - Giustizia									
1	Uffici giudiziari	0,00	0,00	0,00	0,00	0,00	0,00	0,00	0,00	0,00
2	Casa circondariale e altri servizi	0,00	0,00	0,00	0,00	0,00	0,00	0,00	0,00	0,00
	TOTALE MISSIONE 2 - Giustizia	0,00	0,00	0,00	0,00	0,00	0,00	0,00	0,00	0,00
3	MISSIONE 3 - Ordine pubblico e sicurezza									
1	Polizia locale e amministrativa	0,00	0,00	0,00	0,00	0,00	0,00	0,00	0,00	0,00
2	Sistema integrato di sicurezza urbana	0,00	0,00	0,00	0,00	0,00	0,00	0,00	0,00	0,00
	TOTALE MISSIONE 3 - Ordine pubblico e sicurezza	0,00	0,00	0,00	0,00	0,00	0,00	0,00	0,00	0,00
4	MISSIONE 4 - Istruzione e diritto allo studio									
1	Istruzione prescolastica	0,00	0,00	0,00	0,00	0,00	0,00	0,00	0,00	0,00
2	Altri ordini di istruzione	0,00	0,00	0,00	0,00	0,00	0,00	0,00	0,00	0,00
4	Istruzione universitaria	0,00	0,00	0,00	0,00	0,00	0,00	0,00	0,00	0,00
5	Istruzione tecnica superiore	0,00	0,00	0,00	0,00	0,00	0,00	0,00	0,00	0,00
6	Servizi ausiliari all'istruzione	0,00	0,00	0,00	0,00	0,00	0,00	0,00	0,00	0,00
7	Diritto allo studio	0,00	0,00	0,00	0,00	0,00	0,00	0,00	0,00	0,00

COMPOSIZIONE PER MISSIONI E PROGRAMMI DEL FONDO PLURIENNALE VINCOLATO DELL'ESERCIZIO 2018

MISSIONI E PROGRAMMI	Fondo pluriennale vincolato al 31 dicembre dell'esercizio 0	Spese impegnate negli esercizi precedenti e imputate all'esercizio 2018 e coperte dal fondo pluriennale vincolato	Riaccertamento degli impegni di cui alla lettera b) effettuata nel corso dell'esercizio 2018 (cd. economie di impegno)	Riaccertamento degli impegni di cui alla lettera b) effettuata nel corso dell'esercizio 2018 (cd. economie di impegno) su impegni pluriennali finanziati dal FPV e imputati agli esercizi successivi a 2018	Quota del fondo pluriennale vincolato al 31 dicembre dell'esercizio 0 rinviata all'esercizio 0 e successivi	Spese impegnate nell'esercizio 2018 con imputazione all'esercizio 0 e coperte dal fondo pluriennale vincolato	Spese impegnate nell'esercizio 2018 con imputazione all'esercizio 0 e coperte dal fondo pluriennale vincolato	Spese impegnate nell'esercizio 2018 con imputazione a esercizi successivi a quelli considerati nel bilancio pluriennale e coperte dal fondo pluriennale vincolato	Fondo pluriennale vincolato al 31 dicembre dell'esercizio 2018
	(a)	(b)	(x)	(y)	(c)=(a)-(b)-(x)-(y)	(d)	(e)	(f)	(g)=(c)+(d)+(e)+(f)
TOTALE MISSIONE 4 - Istruzione e diritto allo studio	0,00	0,00	0,00	0,00	0,00	0,00	0,00	0,00	0,00
5 MISSIONE 5 - Tutela e valorizzazione dei beni e attività culturali									
1 Valorizzazione dei beni di interesse storico	0,00	0,00	0,00	0,00	0,00	0,00	0,00	0,00	0,00
2 Attività culturali e interventi diversi nel settore culturale	0,00	0,00	0,00	0,00	0,00	0,00	0,00	0,00	0,00
TOTALE MISSIONE 5 - Tutela e valorizzazione dei beni e attività culturali	0,00	0,00	0,00	0,00	0,00	0,00	0,00	0,00	0,00
6 MISSIONE 6 - Politiche giovanili, sport e tempo libero									
1 Sport e tempo libero	0,00	0,00	0,00	0,00	0,00	0,00	0,00	0,00	0,00
2 Giovani	0,00	0,00	0,00	0,00	0,00	0,00	0,00	0,00	0,00
TOTALE MISSIONE 6 - Politiche giovanili, sport e tempo libero	0,00	0,00	0,00	0,00	0,00	0,00	0,00	0,00	0,00
7 MISSIONE 7 - Turismo									
1 Sviluppo e la valorizzazione del turismo	0,00	0,00	0,00	0,00	0,00	0,00	0,00	0,00	0,00
TOTALE MISSIONE 7 - Turismo	0,00	0,00	0,00	0,00	0,00	0,00	0,00	0,00	0,00
8 MISSIONE 8 - Assetto del territorio ed edilizia abitativa									
1 Urbanistica e assetto del territorio	0,00	0,00	0,00	0,00	0,00	0,00	0,00	0,00	0,00
2 Edilizia residenziale pubblica e locale e piani di edilizia economico-popolare	0,00	0,00	0,00	0,00	0,00	0,00	0,00	0,00	0,00
TOTALE MISSIONE 8 - Assetto del territorio ed edilizia abitativa	0,00	0,00	0,00	0,00	0,00	0,00	0,00	0,00	0,00
9 MISSIONE 9 - Sviluppo sostenibile e tutela del territorio e dell'ambiente									
1 Difesa del suolo	0,00	0,00	0,00	0,00	0,00	0,00	0,00	0,00	0,00
2 Tutela, valorizzazione e recupero ambientale	0,00	0,00	0,00	0,00	0,00	0,00	0,00	0,00	0,00
3 Rifiuti	0,00	0,00	0,00	0,00	0,00	0,00	0,00	0,00	0,00
4 Servizio idrico integrato	0,00	0,00	0,00	0,00	0,00	0,00	0,00	0,00	0,00
5 Aree protette, parchi naturali, protezione naturalistica e forestazione	0,00	0,00	0,00	0,00	0,00	0,00	0,00	0,00	0,00
6 Tutela e valorizzazione delle risorse idriche	0,00	0,00	0,00	0,00	0,00	0,00	0,00	0,00	0,00
7 Sviluppo sostenibile territorio montano piccoli Comuni	0,00	0,00	0,00	0,00	0,00	0,00	0,00	0,00	0,00
8 Qualità dell'aria e riduzione dell'inquinamento	0,00	0,00	0,00	0,00	0,00	0,00	0,00	0,00	0,00
TOTALE MISSIONE 9 - Sviluppo sostenibile e tutela del territorio e dell'ambiente	0,00	0,00	0,00	0,00	0,00	0,00	0,00	0,00	0,00
10 MISSIONE 10 - Trasporti e diritto alla mobilità									
1 Trasporto ferroviario	0,00	0,00	0,00	0,00	0,00	0,00	0,00	0,00	0,00
2 Trasporto pubblico locale	0,00	0,00	0,00	0,00	0,00	0,00	0,00	0,00	0,00

COMPOSIZIONE PER MISSIONI E PROGRAMMI DEL FONDO PLURIENNALE VINCOLATO DELL'ESERCIZIO 2018

MISSIONI E PROGRAMMI		Fondo pluriennale vincolato al 31 dicembre dell'esercizio 0	Spese impegnate negli esercizi precedenti e imputate all'esercizio 2018 e coperte dal fondo pluriennale vincolato	Riaccertamento degli impegni di cui alla lettera b) effettuata nel corso dell'esercizio 2018 (cd. economie di impegno)	Riaccertamento degli impegni di cui alla lettera b) effettuata nel corso dell'esercizio 2018 (cd. economie di impegno)	Quota del fondo pluriennale vincolato al 31 dicembre dell'esercizio 0 rinviata all'esercizio 0 e successivi	Spese impegnate nell'esercizio 2018 con imputazione all'esercizio 0 e coperte dal fondo pluriennale vincolato	Spese impegnate nell'esercizio 2018 con imputazione all'esercizio 0 e coperte dal fondo pluriennale vincolato	Spese impegnate nell'esercizio 2018 con imputazione a esercizi successivi a quelli considerati nel bilancio pluriennale e coperte dal fondo pluriennale vincolato	Fondo pluriennale vincolato al 31 dicembre dell'esercizio 2018
		(a)	(b)	(x)	(y)	(c)=(a)-(b)-(x)-(y)	(d)	(e)	(f)	(g)=(c)+(d)+(e)+(f)
3	Trasporto per vie d'acqua	0,00	0,00	0,00	0,00	0,00	0,00	0,00	0,00	0,00
4	Altre modalità di trasporto	0,00	0,00	0,00	0,00	0,00	0,00	0,00	0,00	0,00
5	Viabilità e infrastrutture stradali	0,00	0,00	0,00	0,00	0,00	0,00	0,00	0,00	0,00
TOTALE MISSIONE 10 - Trasporti e diritto alla mobilità		0,00	0,00	0,00	0,00	0,00	0,00	0,00	0,00	0,00
11 MISSIONE 11 - Soccorso civile										
1	Sistema di protezione civile	0,00	0,00	0,00	0,00	0,00	0,00	0,00	0,00	0,00
2	Interventi a seguito di calamità naturali	0,00	0,00	0,00	0,00	0,00	0,00	0,00	0,00	0,00
TOTALE MISSIONE 11 - Soccorso civile		0,00	0,00	0,00	0,00	0,00	0,00	0,00	0,00	0,00
12 MISSIONE 12 - Diritti sociali, politiche sociali e famiglia										
1	Interventi per l'infanzia e i minori e per asili nido	0,00	0,00	0,00	0,00	0,00	0,00	0,00	0,00	0,00
2	Interventi per la disabilità	0,00	0,00	0,00	0,00	0,00	0,00	0,00	0,00	0,00
3	Interventi per gli anziani	0,00	0,00	0,00	0,00	0,00	0,00	0,00	0,00	0,00
4	Interventi per i soggetti a rischio di esclusione sociale	0,00	0,00	0,00	0,00	0,00	0,00	0,00	0,00	0,00
5	Interventi per le famiglie	0,00	0,00	0,00	0,00	0,00	0,00	0,00	0,00	0,00
6	Interventi per il diritto alla casa	0,00	0,00	0,00	0,00	0,00	0,00	0,00	0,00	0,00
7	Programmazione e governo della rete dei servizi sociosanitari e sociali	0,00	0,00	0,00	0,00	0,00	0,00	0,00	0,00	0,00
8	Cooperazione e associazionismo	0,00	0,00	0,00	0,00	0,00	0,00	0,00	0,00	0,00
9	Servizio necroscopico e cimiteriale	0,00	0,00	0,00	0,00	0,00	0,00	0,00	0,00	0,00
TOTALE MISSIONE 12 - Diritti sociali, politiche sociali e famiglia		0,00	0,00	0,00	0,00	0,00	0,00	0,00	0,00	0,00
13 MISSIONE 13 - Tutela della salute										
7	Ulteriori spese in materia sanitaria	0,00	0,00	0,00	0,00	0,00	0,00	0,00	0,00	0,00
TOTALE MISSIONE 13 - Tutela della salute		0,00	0,00	0,00	0,00	0,00	0,00	0,00	0,00	0,00
14 MISSIONE 14 - Sviluppo economico e competitività										
1	Industria, PMI e Artigianato	0,00	0,00	0,00	0,00	0,00	0,00	0,00	0,00	0,00
2	Commercio - reti distributive - tutela dei consumatori	0,00	0,00	0,00	0,00	0,00	0,00	0,00	0,00	0,00
3	Ricerca e innovazione	0,00	0,00	0,00	0,00	0,00	0,00	0,00	0,00	0,00
4	Reti e altri servizi di pubblica utilità	0,00	0,00	0,00	0,00	0,00	0,00	0,00	0,00	0,00
TOTALE MISSIONE 14 - Sviluppo economico e competitività		0,00	0,00	0,00	0,00	0,00	0,00	0,00	0,00	0,00
15 MISSIONE 15 - Politiche per il lavoro e la formazione professionale										

COMPOSIZIONE PER MISSIONI E PROGRAMMI DEL FONDO PLURIENNALE VINCOLATO DELL'ESERCIZIO 2018

MISSIONI E PROGRAMMI		Fondo pluriennale vincolato al 31 dicembre dell'esercizio 0	Spese impegnate negli esercizi precedenti e imputate all'esercizio 2018 e coperte dal fondo pluriennale vincolato	Riaccertamento degli impegni di cui alla lettera b) effettuata nel corso dell'esercizio 2018 (cd. economie di impegno)	Riaccertamento degli impegni di cui alla lettera b) effettuata nel corso dell'esercizio 2018 (cd. economie di impegno)	Quota del fondo pluriennale vincolato al 31 dicembre dell'esercizio 0 rinviata all'esercizio 0 e successivi	Spese impegnate nell'esercizio 2018 con imputazione all'esercizio 0 e coperte dal fondo pluriennale vincolato	Spese impegnate nell'esercizio 2018 con imputazione all'esercizio 0 e coperte dal fondo pluriennale vincolato	Spese impegnate nell'esercizio 2018 con imputazione a esercizi successivi a quelli considerati nel bilancio pluriennale e coperte dal fondo pluriennale vincolato	Fondo pluriennale vincolato al 31 dicembre dell'esercizio 2018
		(a)	(b)	(x)	(y)	(c)=(a)-(b)-(x)-(y)	(d)	(e)	(f)	(g)=(c)+(d)+(e)+(f)
1	Servizi per lo sviluppo del mercato del lavoro	0,00	0,00	0,00	0,00	0,00	0,00	0,00	0,00	0,00
2	Formazione professionale	0,00	0,00	0,00	0,00	0,00	0,00	0,00	0,00	0,00
3	Sostegno all'occupazione	0,00	0,00	0,00	0,00	0,00	0,00	0,00	0,00	0,00
TOTALE MISSIONE 15 - Politiche per il lavoro e la formazione professionale		0,00	0,00	0,00	0,00	0,00	0,00	0,00	0,00	0,00
16 MISSIONE 16 - Agricoltura, politiche agroalimentari e pesca										
1	Sviluppo del settore agricolo e del sistema agroalimentare	0,00	0,00	0,00	0,00	0,00	0,00	0,00	0,00	0,00
2	Caccia e pesca	0,00	0,00	0,00	0,00	0,00	0,00	0,00	0,00	0,00
TOTALE MISSIONE 16 - Agricoltura, politiche agroalimentari e pesca		0,00	0,00	0,00	0,00	0,00	0,00	0,00	0,00	0,00
17 MISSIONE 17 - Energia e diversificazione delle fonti energetiche										
1	Fonti energetiche	0,00	0,00	0,00	0,00	0,00	0,00	0,00	0,00	0,00
TOTALE MISSIONE 17 - Energia e diversificazione delle fonti energetiche		0,00	0,00	0,00	0,00	0,00	0,00	0,00	0,00	0,00
18 MISSIONE 18 - Relazioni con le altre autonomie territoriali e locali										
1	Relazioni finanziarie con le altre autonomie territoriali	0,00	0,00	0,00	0,00	0,00	0,00	0,00	0,00	0,00
TOTALE MISSIONE 18 - Relazioni con le altre autonomie territoriali e locali		0,00	0,00	0,00	0,00	0,00	0,00	0,00	0,00	0,00
19 MISSIONE 19 - Relazioni internazionali										
1	Relazioni internazionali e Cooperazione allo sviluppo	0,00	0,00	0,00	0,00	0,00	0,00	0,00	0,00	0,00
TOTALE MISSIONE 19 - Relazioni internazionali		0,00	0,00	0,00	0,00	0,00	0,00	0,00	0,00	0,00
TOTALE		0,00	0,00	0,00	0,00	0,00	0,00	0,00	0,00	0,00

- (a) Indicare l'importo del fondo pluriennale vincolato risultante dal consuntivo dell'anno precedente. Nel primo esercizio di applicazione del titolo primo del D.Lgs 118/2011 la voce indica l'importo del fondo pluriennale vincolato definito in occasione del riaccertamento straordinario dei residui, pari alla differenza tra gli impegni cancellati e reimputati all'esercizio e agli esercizi successivi e gli accertamenti cancellati e reimputati all'esercizio e agli esercizi successivi.
- (b) Indicare l'importo degli impegni assunti negli esercizi precedenti e imputati all'esercizio cui si riferisce il rendiconto finanziati dal FPV. Nel primo esercizio di applicazione del titolo primo del D.Lgs 118/2011 è indicata la differenza tra gli impegni reimputati all'esercizio e gli accertamenti reimputati al medesimo esercizio.
- (x) Indicare le economie, registrate nel corso dell'esercizio e verificate in sede di rendiconto, sugli impegni finanziati dal fondo pluriennale vincolato indicati dalla lettera b.
- (d),(e) Indicare gli impegni assunti nel corso dell'esercizio 2018 con imputazione all'esercizio 0 (colonna d), all'esercizio 0 (colonna e), e agli esercizi successivi (colonna f), comprese le spese prenotate sulla base della gara per l'affidamento dei lavori, formalmente indetta ai sensi dell'art. 53, comma 2, del citato decreto legislativo n. 163 del 2006, riguardanti le spese di investimento per lavori pubblici, di cui all'art. 3 comma 7 del decreto legislativo 12 aprile 2006, n.163 "Codice dei contratti pubblici", esigibili negli esercizi successivi.
- (f)

COMPOSIZIONE DELL'ACCANTONAMENTO AL FONDO CREDITI DI DUBBIA ESIGIBILITA' * E AL FONDO SVALUTAZIONE CREDITI
Esercizio finanziario 2018

TIPOLOGIA	DENOMINAZIONE	RESIDUI ATTIVI FORMATISI NELL'ESERCIZIO CUI SI RIFERISCE IL RENDICONTO (a)	RESIDUI ATTIVI DEGLI ESERCIZI PRECEDENTI (b)	TOTALE RESIDUI ATTIVI (c) = (a) + (b)	IMPORTO MINIMO DEL FONDO (d)	FONDO CREDITI DI DUBBIA ESIGIBILITA' (e)	% di accantonamento al fondo crediti di dubbia esigibilità (f)=(e) / (c)
	Entrate correnti di natura tributaria, contributiva e perequativa						
1010100	Tipologia 101: Imposte, tasse e proventi assimilati	0,00	0,00	0,00			
	di cui accertati per cassa sulla base del principio contabile 3.7	0,00	0,00	0,00			
	Tipologia 101: Imposte, tasse e proventi assimilati non accertati per cassa	0,00	0,00	0,00	0,00	0,00	0,0000
1010200	Tipologia 102: Tributi destinati al finanziamento della sanità	0,00	0,00	0,00			
	di cui accertati per cassa sulla base del principio contabile 3.7	0,00	0,00	0,00			
	Tipologia 102: Tributi destinati al finanziamento della sanità non accertati per cassa	0,00	0,00	0,00	0,00	0,00	0,0000
1010300	Tipologia 103: Tributi devoluti e regolati alle autonomie speciali	0,00	0,00	0,00			
	di cui accertati per cassa sulla base del principio contabile 3.7	0,00	0,00	0,00			
	Tipologia 103: Tributi devoluti e regolati alle autonomie speciali non accertati per cassa	0,00	0,00	0,00	0,00	0,00	0,0000
1010400	Tipologia 104: Compartecipazioni di tributi	0,00	0,00	0,00	0,00	0,00	0,0000
1030100	Tipologia 301: Fondi perequativi da Amministrazioni Centrali	0,00	0,00	0,00	0,00	0,00	0,0000
1030200	Tipologia 302: Fondi perequativi dalla Regione o Provincia autonoma	0,00	0,00	0,00	0,00	0,00	0,0000
1000000	TOTALE TITOLO 1	0,00	0,00	0,00	0,00	0,00	0,0000
	Trasferimenti correnti						
2010100	Tipologia 101: Trasferimenti correnti da Amministrazioni pubbliche	475.677,86	1.133.449,18	1.609.127,04	0,00	0,00	0,0000
2010200	Tipologia 102: Trasferimenti correnti da Famiglie	0,00	0,00	0,00	0,00	0,00	0,0000
2010300	Tipologia 103: Trasferimenti correnti da Imprese	0,00	0,00	0,00	0,00	0,00	0,0000
2010400	Tipologia 104: Trasferimenti correnti da Istituzioni Sociali Private	0,00	0,00	0,00	0,00	0,00	0,0000
2010500	Tipologia 105: Trasferimenti correnti dall'Unione Europea e dal Resto del Mondo	0,00	0,00	0,00			
	Trasferimenti correnti dall'Unione Europea	0,00	0,00	0,00			
	Trasferimenti correnti dal Resto del Mondo	0,00	0,00	0,00	0,00	0,00	0,0000
2000000	TOTALE TITOLO 2	475.677,86	1.133.449,18	1.609.127,04	0,00	0,00	0,0000
	Entrate extratributarie						
3010000	Tipologia 100: Vendita di beni e servizi e proventi derivanti dalla gestione dei beni	0,00	0,00	0,00	0,00	0,00	0,0000
3020000	Tipologia 200: Proventi derivanti dall'attività di controllo e repressione delle irregolarità e degli illeciti	0,00	0,00	0,00	0,00	0,00	0,0000

COMPOSIZIONE DELL'ACCANTONAMENTO AL FONDO CREDITI DI DUBBIA ESIGIBILITA' * E AL FONDO SVALUTAZIONE CREDITI
Esercizio finanziario 2018

TIPOLOGIA	DENOMINAZIONE	RESIDUI ATTIVI FORMATISI NELL'ESERCIZIO CUI SI RIFERISCE IL RENDICONTO (a)	RESIDUI ATTIVI DEGLI ESERCIZI PRECEDENTI (b)	TOTALE RESIDUI ATTIVI (c) = (a) + (b)	IMPORTO MINIMO DEL FONDO (d)	FONDO CREDITI DI DUBBIA ESIGIBILITA' (e)	% di accantonamento al fondo crediti di dubbia esigibilità (f)=(e) / (c)
3030000	Tipologia 300: Interessi attivi	0,00	0,00	0,00	0,00	0,00	0,0000
3040000	Tipologia 400: Altre entrate da redditi da capitale	0,00	0,00	0,00	0,00	0,00	0,0000
3050000	Tipologia 500: Rimborsi e altre entrate correnti	0,00	0,00	0,00	0,00	0,00	0,0000
3000000	TOTALE TITOLO 3	0,00	0,00	0,00	0,00	0,00	0,0000
	<i>Entrate in conto capitale</i>						
4010000	Tipologia 100: Tributi in conto capitale	0,00	0,00	0,00	0,00	0,00	0,0000
4020000	Tipologia 200: Contributi agli investimenti	1.636,75	125.214,98	126.851,73			
	Contributi agli investimenti da amministrazioni pubbliche	1.636,75	125.214,98	126.851,73			
	Contributi agli investimenti da UE	0,00	0,00	0,00			
	Tipologia 200: Contributi agli investimenti al netto dei contributi da PA e da UE	0,00	0,00	0,00	0,00	0,00	0,0000
4030000	Tipologia 300: Altri trasferimenti in conto capitale	0,00	0,00	0,00			
	Trasferimenti in conto capitale da amministrazioni pubbliche	0,00	0,00	0,00			
	Trasferimenti in conto capitale da UE	0,00	0,00	0,00			
	Tipologia 300: Altri trasferimenti in conto capitale al netto dei trasferimenti da PA e da UE	0,00	0,00	0,00	0,00	0,00	0,0000
4040000	Tipologia 400: Entrate da alienazione di beni materiali e immateriali	0,00	0,00	0,00	0,00	0,00	0,0000
4050000	Tipologia 500: Altre entrate in conto capitale	0,00	0,00	0,00	0,00	0,00	0,0000
4000000	TOTALE TITOLO 4	1.636,75	125.214,98	126.851,73	0,00	0,00	0,0000
	<i>Entrate da riduzione di attività finanziarie</i>						
5010000	Tipologia 100: Alienazione di attività finanziarie	0,00	0,00	0,00	0,00	0,00	0,0000
5020000	Tipologia 200: Riscossione crediti di breve termine	0,00	0,00	0,00	0,00	0,00	0,0000
5030000	Tipologia 300: Riscossione crediti di medio-lungo termine	0,00	0,00	0,00	0,00	0,00	0,0000
5040000	Tipologia 400: Altre entrate per riduzione di attività finanziarie	0,00	0,00	0,00	0,00	0,00	0,0000
5000000	TOTALE TITOLO 5	0,00	0,00	0,00	0,00	0,00	0,0000
	TOTALE GENERALE	477.314,61	1.258.664,16	1.735.978,77	0,00	0,00	0,0000
	DI CUI FONDO CREDITI DI DUBBIA ESIGIBILITA' IN C/CAPITALE	1.636,75	125.214,98	126.851,73	0,00	0,00	0,0000
	DI CUI FONDO CREDITI DI DUBBIA ESIGIBILITA' DI PARTE CORRENTE (n)	475.677,86	1.133.449,18	1.609.127,04	0,00	0,00	0,0000

COMPOSIZIONE FONDO SVALUTAZIONE CREDITI

	TOTALE CREDITI	FONDO SVALUTAZIONE CREDITI
RESIDUI ATTIVI NEL CONTO DEL BILANCIO	(g) 1.735.978,77	(h) 0,00
CREDITI STRALCIATI DAL CONTO DEL BILANCIO	(i) 0,00	(l) 0,00

COMPOSIZIONE DELL'ACCANTONAMENTO AL FONDO CREDITI DI DUBBIA ESIGIBILITA' * E AL FONDO SVALUTAZIONE CREDITI
Esercizio finanziario 2018

TIPOLOGIA	DENOMINAZIONE	RESIDUI ATTIVI FORMATISI NELL'ESERCIZIO CUI SI RIFERISCE IL RENDICONTO (a)	RESIDUI ATTIVI DEGLI ESERCIZI PRECEDENTI (b)	TOTALE RESIDUI ATTIVI (c) = (a) + (b)	IMPORTO MINIMO DEL FONDO (d)	FONDO CREDITI DI DUBBIA ESIGIBILITA' (e)	% di accantonamento al fondo crediti di dubbia esigibilità (f)=(e) / (c)
	ACCERTAMENTI IMPUTATI AGLI ESERCIZI SUCCESSIVI A QUELLO CUI IL RENDICONTO SI RIFERISCE (m)	0,00	0,00				
	TOTALE	1.735.978,77	0,00				

* Il fondo crediti di dubbia esigibilità è un accantonamento del risultato di amministrazione. Non richiedono l'accantonamento a tale fondo: a) i trasferimenti da altre Amministrazioni pubbliche e dall'Unione europea; b) i crediti assistiti da fidejussione; c) le entrate tributarie che, sulla base dei nuovi principi contabili, sono accertate per cassa.

(e) Gli importi della colonna (e) non devono essere inferiori a quelli della colonna (d); se sono superiori le motivazioni della differenza sono indicate nella relazione al rendiconto. Il totale generale della colonna (f) corrisponde all'importo del fondo crediti di dubbia esigibilità accantonato nel risultato di amministrazione.

(g) Indicare il totale generale della colonna c).

(h) Indicare il totale generale della colonna e)

(i) Indicare l'importo complessivo dei crediti stralciati dal conto del bilancio nell'esercizio in corso e negli esercizi precedenti.

(l) corrisponde all'importo della cella (i)

(m) trattasi solo degli accertamenti di entrate riguardanti i titoli 5, 6, 7.

(n) comprende anche l'accantonamento riguardante i crediti del titolo 5

ACCERTAMENTI ASSUNTI NELL'ESERCIZIO 2018 E NEGLI ESERCIZI PRECEDENTI IMPUTATI ALL'ANNO SUCCESSIVO CUI SI RIFERISCE IL RENDICONTO E SEGUENTI

TITOLO E TIPOLOGIA DI ENTRATA		Anno successivo a quello cui si riferisce il rendiconto		Secondo anno successivo a quello cui si riferisce il rendiconto		Anni successivi
		Previsioni di competenza del bilancio pluriennale	Accertamenti	Previsioni di competenza del bilancio pluriennale	Accertamenti	Accertamenti
	TITOLO 1 - Entrate correnti di natura tributaria, contributiva e perequativa					
10101	Tipologia 101 - Imposte, tasse e proventi assimilati	0,00	0,00	0,00	0,00	0,00
10102	Tipologia 102 - Tributi destinati al finanziamento della sanità	0,00	0,00	0,00	0,00	0,00
10103	Tipologia 103 - Tributi devoluti e regolati alle autonomie speciali	0,00	0,00	0,00	0,00	0,00
10104	Tipologia 104 - Compartecipazioni di tributi	0,00	0,00	0,00	0,00	0,00
10301	Tipologia 301 - Fondi perequativi da Amministrazioni Centrali	0,00	0,00	0,00	0,00	0,00
10302	Tipologia 302 - Fondi perequativi dalla Regione o Provincia autonoma	0,00	0,00	0,00	0,00	0,00
10000	Totale TITOLO 1	0,00	0,00	0,00	0,00	0,00
	TITOLO 2 - Trasferimenti correnti					
20101	Tipologia 101 - Trasferimenti correnti da Amministrazioni pubbliche	1.076.856,26	0,00	1.076.856,26	0,00	0,00
20102	Tipologia 102 - Trasferimenti correnti da Famiglie	0,00	0,00	0,00	0,00	0,00
20103	Tipologia 103 - Trasferimenti correnti da Imprese	0,00	0,00	0,00	0,00	0,00
20104	Tipologia 104 - Trasferimenti correnti da Istituzioni Sociali Private	0,00	0,00	0,00	0,00	0,00
20105	Tipologia 105 - Trasferimenti correnti dall'Unione Europea e dal Resto del Mondo	0,00	0,00	0,00	0,00	0,00
20000	Totale TITOLO 2	1.076.856,26	0,00	1.076.856,26	0,00	0,00
	TITOLO 3 - Entrate extratributarie					
30100	Tipologia 100 - Vendita di beni e servizi e proventi derivanti dalla gestione dei beni	0,00	0,00	0,00	0,00	0,00
30200	Tipologia 200 - Proventi derivanti dall'attività di controllo e repressione delle irregolarità e degli illeciti	0,00	0,00	0,00	0,00	0,00
30300	Tipologia 300 - Interessi attivi	0,00	0,00	0,00	0,00	0,00
30400	Tipologia 400 - Altre entrate da redditi da capitale	0,00	0,00	0,00	0,00	0,00
30500	Tipologia 500 - Rimborsi e altre entrate correnti	4.665,90	0,00	4.774,05	0,00	0,00
30000	Totale TITOLO 3	4.665,90	0,00	4.774,05	0,00	0,00
	TITOLO 4 - Entrate in conto capitale					
40100	Tipologia 100 - Tributi in conto capitale	0,00	0,00	0,00	0,00	0,00
40200	Tipologia 200 - Contributi agli investimenti	0,00	0,00	0,00	0,00	0,00
40300	Tipologia 300 - Altri trasferimenti in conto capitale	0,00	0,00	0,00	0,00	0,00
40400	Tipologia 400 - Entrate da alienazione di beni materiali e immateriali	0,00	0,00	0,00	0,00	0,00
40500	Tipologia 500 - Altre entrate in conto capitale	0,00	0,00	0,00	0,00	0,00
40000	Totale TITOLO 4	0,00	0,00	0,00	0,00	0,00
	TITOLO 5 - Entrate da riduzione di attività finanziarie					
50100	Tipologia 100 - Alienazione di attività finanziarie	0,00	0,00	0,00	0,00	0,00
50200	Tipologia 200 - Riscossione crediti di breve termine	0,00	0,00	0,00	0,00	0,00
50300	Tipologia 300 - Riscossione crediti di medio-lungo termine	0,00	0,00	0,00	0,00	0,00
50400	Tipologia 400 - Altre entrate per riduzione di attività finanziarie	0,00	0,00	0,00	0,00	0,00
50000	Totale TITOLO 5	0,00	0,00	0,00	0,00	0,00
	TITOLO 6 - Accensione Prestiti					

ACCERTAMENTI ASSUNTI NELL'ESERCIZIO 2018 E NEGLI ESERCIZI PRECEDENTI IMPUTATI ALL'ANNO SUCCESSIVO CUI SI RIFERISCE IL RENDICONTO E SEGUENTI

TITOLO E TIPOLOGIA DI ENTRATA		Anno successivo a quello cui si riferisce il rendiconto		Secondo anno successivo a quello cui si riferisce il rendiconto		Anni successivi
		Previsioni di competenza del bilancio pluriennale	Accertamenti	Previsioni di competenza del bilancio pluriennale	Accertamenti	Accertamenti
60100	Tipologia 100 - Emissione di titoli obbligazionari	0,00	0,00	0,00	0,00	0,00
60200	Tipologia 200 - Accensione prestiti a breve termine	0,00	0,00	0,00	0,00	0,00
60300	Tipologia 300 - Accensione mutui e altri finanziamenti a medio lungo termine	0,00	0,00	0,00	0,00	0,00
60400	Tipologia 400 - Altre forme di indebitamento	0,00	0,00	0,00	0,00	0,00
60000	Totale TITOLO 6	0,00	0,00	0,00	0,00	0,00
	TITOLO 9 - Entrate per conto terzi e partite di giro					
90100	Tipologia 100 - Entrate per partite di giro	119.500,00	0,00	119.500,00	0,00	0,00
90200	Tipologia 200 - Entrate per conto terzi	50.000,00	0,00	50.000,00	0,00	0,00
90000	Totale TITOLO 9	169.500,00	0,00	169.500,00	0,00	0,00
TOTALE ACCERTAMENTI		1.251.022,16	0,00	1.251.130,31	0,00	0,00

IMPEGNI ASSUNTI NELL'ESERCIZIO 2018 E NEGLI ESERCIZI PRECEDENTI IMPUTATI ALL'ANNO SUCCESSIVO CUI SI RIFERISCE IL RENDICONTO E SEGUENTI

TITOLO E MACROAGGREGATI DI SPESA		Anno successivo a quello cui si riferisce il rendiconto		Secondo anno successivo a quello cui si riferisce il rendiconto		Anni successivi
		Previsioni di competenza del bilancio pluriennale	Impegni	Previsioni di competenza del bilancio pluriennale	Impegni	Impegni
	TITOLO 1 - Spese correnti					
101	Redditi da lavoro dipendente	114.445,96	0,00	113.914,48	0,00	0,00
102	Imposte e tasse a carico dell'ente	3.766,20	0,00	3.766,20	0,00	0,00
103	Acquisto di beni e servizi	932.816,18	0,00	933.455,81	0,00	0,00
104	Trasferimenti correnti	0,00	0,00	0,00	0,00	0,00
107	Interessi passivi	6.556,36	0,00	6.556,36	0,00	0,00
109	Rimborsi e poste correttive delle entrate	7.539,82	0,00	7.539,82	0,00	0,00
110	Altre spese correnti	16.397,64	0,00	16.397,64	0,00	0,00
100	Totale TITOLO 1	1.081.522,16	0,00	1.081.630,31	0,00	0,00
	TITOLO 2 - Spese in conto capitale					
202	Investimenti fissi lordi e acquisto di terreni	0,00	0,00	0,00	0,00	0,00
200	Totale TITOLO 2	0,00	0,00	0,00	0,00	0,00
	TITOLO 5 - Chiusura Anticipazioni ricevute da istituto tesoriere/cassiere					
501	Chiusura Anticipazioni ricevute da istituto tesoriere/cassiere	348.000,00	0,00	350.000,00	0,00	0,00
500	Totale TITOLO 5	348.000,00	0,00	350.000,00	0,00	0,00
	TITOLO 7 - Uscite per conto terzi e partite di giro					
701	Uscite per partite di giro	169.500,00	0,00	169.500,00	0,00	0,00
700	Totale TITOLO 7	169.500,00	0,00	169.500,00	0,00	0,00
TOTALE IMPEGNI		1.599.022,16	0,00	1.601.130,31	0,00	0,00

PROSPETTO DEI COSTI PER MISSIONE ANNO 2018

Missioni	COMPONENTI NEGATIVI DELLA GESTIONE													Totale componenti negativi della gestione		
	Consumi materie prime		Prestazioni di servizi e Trasferimenti e contributi				Utilizzo di beni di terzi	Personale	Ammortamenti e svalutazioni				Accantonamenti		Oneri diversi di gestione	
	Acquisito di materie prime e/o beni di consumo	Variazioni nelle rimanenze di materie prime e/o beni di consumo (+/-)	Prestazioni di servizi	Trasferimenti correnti	Contributi agli investimenti ad Amministrazioni pubbliche	Contributi agli investimenti ad altri soggetti	Utilizzo beni di terzi	Personale	Ammortamenti immobilizzazioni immateriali	Ammortamenti immobilizzazioni materiali	Altre svalutazioni delle immobilizzazioni	Svalutazione dei crediti	Accantonamento per rischi		Altri accantonamenti	Oneri diversi di gestione
MISSIONE 01 Servizi istituzionali, generali e di gestione	2.391,20		124.619,78				6.600,00	73.114,60		49.010,14					7.320,21	263.055,93
MISSIONE 02 Giustizia																
MISSIONE 03 Ordine pubblico e sicurezza																
MISSIONE 04 Istruzione e diritto allo studio																
MISSIONE 05 Tutela e valorizzazione dei beni e attività culturali																
MISSIONE 06 Politiche giovanili, sport e tempo libero																
MISSIONE 07 Turismo																
MISSIONE 08 Assetto del territorio ed edilizia abitativa																
MISSIONE 09 Sviluppo sostenibile e tutela del territorio e dell'ambiente			656.479,39													656.479,39
MISSIONE 10 Trasporti e diritto alla mobilità																
MISSIONE 11 Soccorso Civile																
MISSIONE 12 Diritti sociali, politiche sociali e famiglia																
MISSIONE 13 Tutela della salute																
MISSIONE 14 Sviluppo economico e competitività																
MISSIONE 15 Politiche per il lavoro e la formazione professionale																
MISSIONE 16 Agricoltura, politiche agroalimentari e pesca																
MISSIONE 17 Energia e diversificazione delle fonti energetiche																
MISSIONE 18 Relazioni con le altre autonomie territoriali e locali																
MISSIONE 19 Relazioni internazionali																
MISSIONE 20 Fondi e accantonamenti																
MISSIONE 50 Debito pubblico																
MISSIONE 60 Anticipazioni finanziarie																
MISSIONE 99 Servizi per conto terzi																
TOTALE COSTI ONERI	2.391,20		781.099,17				6.600,00	73.114,60		49.010,14					7.320,21	919.535,32

Allegato h) al Rendiconto - Costi per missione

PROSPETTO DEI COSTI PER MISSIONE ANNO 2018

Missioni	ONERI FINANZIARI		RETTIFICHE DI VALORE ATTIVITA' FINANZIARIE		COMPONENTI ED ONERI STRAORDINARI				IMPOSTE		TOTALE COSTI PER MISSIONE	
	Oneri finanziari	Totale Oneri finanziari	Svalutazioni	Totale rettifiche di valore attività finanziarie	Oneri straordinari				Imposte	Totale Imposte		
	Interessi ed altri oneri finanziari		Svalutazioni		Sopraavvenienze passive e insussistenze dell'attivo	Minusvalenze patrimoniali	Trasferimenti in conto capitale	Altri oneri straordinari	Imposte			
MISSIONE 01 Servizi istituzionali, generali e di gestione	2.669,37	2.669,37			9.060,81				9.060,81	1.897,81	1.897,81	276.683,92
MISSIONE 02 Giustizia												
MISSIONE 03 Ordine pubblico e sicurezza												
MISSIONE 04 Istruzione e diritto allo studio												
MISSIONE 05 Tutela e valorizzazione dei beni e attività culturali												
MISSIONE 06 Politiche giovanili, sport e tempo libero												
MISSIONE 07 Turismo												
MISSIONE 08 Aspetto del territorio ed edilizia abitativa												
MISSIONE 09 Sviluppo sostenibile e tutela del territorio e dell'ambiente												656.479,39
MISSIONE 10 Trasporti e diritto alla mobilità												
MISSIONE 11 Soccorso Civile												
MISSIONE 12 Diritti sociali, politiche sociali e famiglia												
MISSIONE 13 Tutela della salute												
MISSIONE 14 Sviluppo economico e competitività												
MISSIONE 15 Politiche per il lavoro e la formazione professionale												
MISSIONE 16 Agricoltura, politiche agroalimentari e pesca												
MISSIONE 17 Energia e diversificazione delle fonti energetiche												
MISSIONE 18 Relazioni con le altre autonomie territoriali e locali												
MISSIONE 19 Relazioni internazionali												
MISSIONE 20 Fondi e accantonamenti												
MISSIONE 50 Debito pubblico												
MISSIONE 60 Anticipazioni finanziarie												
MISSIONE 99 Servizi per conto terzi												
TOTALE COSTI ONERI	2.669,37	2.669,37			9.060,81				9.060,81	1.897,81	1.897,81	933.163,31

CONSORZIO PER IL SERVIZIO DI DEPURAZIONE LIQUAMI (CT)

QUADRO GENERALE RIASSUNTIVO 2018

ENTRATE	ACCERTAMENTI	INCASSI	SPESE	IMPEGNI	PAGAMENTI
Fondo di cassa all'inizio dell'esercizio		0,00			
Utilizzo avanzo di amministrazione <i>di cui Utilizzo Fondo anticipazioni di liquidità (DL 35/2013 e successive modifiche e rifinanziamenti) - solo regioni</i>	0,00 0,00		Disavanzo di amministrazione	0,00	
Fondo pluriennale vincolato di parte corrente ⁽¹⁾	0,00				
Fondo pluriennale vincolato in c/capitale ⁽¹⁾	0,00				
Titolo 1 - Entrate correnti di natura tributaria, contributiva e perequativa	0,00	0,00	Titolo 1 - Spese correnti	875.092,36	1.070.399,92
Titolo 2 - Trasferimenti correnti	999.392,79	835.289,99	Fondo pluriennale vincolato in parte corrente ⁽²⁾	0,00	
Titolo 3 - Entrate extratributarie	3.340,25	3.340,25	Titolo 2 - Spese in conto capitale	3.120,00	36.426,40
Titolo 4 - Entrate in conto capitale	1.636,75	35.834,60	Fondo pluriennale vincolato in c/capitale ⁽²⁾	0,00	
Titolo 5 - Entrate da riduzione di attività finanziarie	0,00	0,00	Titolo 3 - Spese per incremento di attività finanziarie Fondo pluriennale vincolato per attività finanziarie ⁽²⁾	0,00	0,00
Totale entrate finali	1.004.369,79	874.464,84	Totale spese finali	878.212,36	1.106.826,32
Titolo 6 - Accensione di prestiti	0,00	0,00	Titolo 4 - Rimborso di prestiti <i>di cui Fondo anticipazioni di liquidità (DL 35/2013 e successive modifiche e rifinanziamenti)</i>	0,00 0,00	0,00
Titolo 7 - Anticipazioni da istituto tesoriere/cassiere	233.077,02	233.077,02	Titolo 5 - Chiusura Anticipazioni da istituto tesoriere/cassiere	233.077,02	0,00
Titolo 9 - Entrate per conto di terzi e partite di giro	156.563,57	149.823,19	Titolo 7 - Spese per conto terzi e partite di giro	156.563,57	150.538,73
Totale entrate dell'esercizio	1.394.010,38	1.257.365,05	Totale spese dell'esercizio	1.267.852,95	1.257.365,05
TOTALE COMPLESSIVO ENTRATE	1.394.010,38	1.257.365,05	TOTALE COMPLESSIVO SPESE	1.267.852,95	1.257.365,05
DISAVANZO DELL'ESERCIZIO	0,00		AVANZO DI COMPETENZA/FONDO DI CASSA	126.157,43	0,00
TOTALE A PAREGGIO	1.394.010,38	1.257.365,05	TOTALE A PAREGGIO	1.394.010,38	1.257.365,05

(1) Indicare l'importo iscritto in entrata del conto del bilancio alla corrispondente voce riguardante il fondo pluriennale vincolato.

(2) Indicare l'importo complessivo delle voci relative al corrispondente fondo pluriennale vincolato risultante in spesa del conto del bilancio

VERIFICA EQUILIBRI
(solo per gli Enti locali) *
2018

EQUILIBRI ECONOMICO-FINANZIARIO		COMPETENZA 2018 (ACCERTAMENTI E IMPEGNI IMPUTATI ALL'ESERCIZIO)
Fondo di cassa all'inizio dell'esercizio		0,00
A) Fondo pluriennale vincolato per spese correnti iscritto in entrata	(+)	0,00
AA) Recupero disavanzo di amministrazione esercizio precedente	(-)	0,00
B) Entrate titoli 1.00 - 2.00 - 3.00 <i>di cui per estinzione anticipata di prestiti</i>	(+)	1.002.733,04 0,00
C) Entrate Titolo 4.02.06 - Contributi agli investimenti direttamente destinati al rimborso dei prestiti da amministrazioni pubbliche	(+)	0,00
D) Spese Titolo 1.00 - Spese correnti	(-)	875.092,36
DD) Fondo pluriennale vincolato di parte corrente (di spesa)	(-)	0,00
E) Spese Titolo 2.04 - Trasferimenti in conto capitale	(-)	0,00
F) Spese Titolo 4.00 - Quote di capitale amm.to mutui e prestiti obbligazionari <i>di cui per estinzione anticipata di prestiti</i> <i>di cui Fondo anticipazioni di liquidità (DL 35/2013 e successive modifiche e rifinanziamenti)</i>	(-)	0,00 0,00 0,00
G) Somma finale (G=A-AA+B+C-D-DD-E-F)		127.640,68
ALTRE POSTE DIFFERENZIALI, PER ECCEZIONI PREVISTE DA NORME DI LEGGE, CHE HANNO EFFETTO SULL'EQUILIBRIO EX ARTICOLO 162, COMMA 6, DEL TESTO UNICO DELLE LEGGI SULL'ORDINAMENTO DEGLI ENTI LOCALI		
H) Utilizzo avanzo di amministrazione per spese correnti <i>di cui per estinzione anticipata di prestiti</i>	(+)	0,00 0,00
I) Entrate di parte capitale destinate a spese correnti in base a specifiche disposizioni di legge o dei principi contabili <i>di cui per estinzione anticipata di prestiti</i>	(+)	0,00 0,00
L) Entrate di parte corrente destinate a spese di investimento in base a specifiche disposizioni di legge o dei principi contabili	(-)	1.483,25
M) Entrate da accensione di prestiti destinate a estinzione anticipata dei prestiti	(+)	0,00
EQUILIBRIO DI PARTE CORRENTE (*)		
O=G+H+I-L+M		126.157,43

VERIFICA EQUILIBRI
(solo per gli Enti locali) *
2018

EQUILIBRI ECONOMICO-FINANZIARIO		COMPETENZA 2018 (ACCERTAMENTI E IMPEGNI IMPUTATI ALL'ESERCIZIO)
P) Utilizzo avanzo di amministrazione per spese di investimento	(+)	0,00
Q) Fondo pluriennale vincolato per spese in conto capitale iscritto in entrata	(+)	0,00
R) Entrate Titoli 4.00 - 5.00 - 6.00	(+)	1.636,75
C) Entrate Titolo 4.02.06 - Contributi agli investimenti direttamente destinati al rimborso dei prestiti da amministrazioni pubbliche	(-)	0,00
I) Entrate di parte capitale destinate a spese correnti in base a specifiche disposizioni di legge o dei principi contabili	(-)	0,00
S1) Entrate Titolo 5.02 per Riscossione crediti di breve termine	(-)	0,00
S2) Entrate Titolo 5.03 per Riscossione crediti di medio-lungo termine	(-)	0,00
T) Entrate Titolo 5.04 relative a Altre entrate per riduzione di attività finanziarie	(-)	0,00
L) Entrate di parte corrente destinate a spese di investimento in base a specifiche disposizioni di legge o dei principi contabili	(+)	1.483,25
M) Entrate da accensione di prestiti destinate a estinzione anticipata dei prestiti	(-)	0,00
U) Spese Titolo 2.00 - Spese in conto capitale	(-)	3.120,00
UU) Fondo pluriennale vincolato in c/capitale (di spesa)	(-)	0,00
V) Spese Titolo 3.01 per Acquisizioni di attività finanziarie	(-)	0,00
E) Spese Titolo 2.04 - Trasferimenti in conto capitale	(+)	0,00
EQUILIBRIO DI PARTE CAPITALE		
Z=P+Q+R-C-I-S1-S2-T+L-M-U-UU-V+E		0,00

VERIFICA EQUILIBRI
(solo per gli Enti locali) *
2018

EQUILIBRI ECONOMICO-FINANZIARIO		COMPETENZA 2018 (ACCERTAMENTI E IMPEGNI IMPUTATI ALL'ESERCIZIO)
S1) Entrate Titolo 5.02 per Riscossione crediti di breve termine	(+)	0,00
S2) Entrate Titolo 5.03 per Riscossione crediti di medio-lungo termine	(+)	0,00
T) Entrate Titolo 5.04 relative a Altre entrate per riduzione di attività finanziarie	(+)	0,00
X1) Spese Titolo 3.02 per Concessione crediti di breve termine	(-)	0,00
X2) Spese Titolo 3.03 per Concessione crediti di medio-lungo termine	(-)	0,00
Y) Spese Titolo 3.04 per Altre spese per incremento di attività finanziarie	(-)	0,00
EQUILIBRIO FINALE		
W=O+Z+S1+S2+T-X1-X2-Y		126.157,43

Saldo corrente ai fini della copertura degli investimenti pluriennali:

Equilibrio di parte corrente (O)		126.157,43
Utilizzo risultato di amministrazione per il finanziamento di spese correnti (H)	(-)	0,00
Entrate non ricorrenti che non hanno dato copertura a impegni	(-)	0,00
Equilibrio di parte corrente ai fini della copertura degli investimenti pluriennali.		126.157,43

A) Indicare l'importo iscritto in entrata del conto del bilancio alla corrispondente voce riguardante il fondo pluriennale vincolato.

C) Si tratta delle entrate in conto capitale relative ai soli contributi agli investimenti destinati al rimborso prestiti corrispondenti alla voce del piano dei conti finanziario con codifica E.4.02.06.00.000.

DD) Indicare l'importo complessivo delle voci relative al corrispondente fondo pluriennale vincolato risultante in spesa del conto del bilancio

E) Si tratta delle spese del titolo 2 per trasferimenti in conto capitale corrispondenti alla voce del piano dei conti finanziario con codifica U.2.04.00.00.000.

Q) Indicare l'importo iscritto in entrata del conto del bilancio alla corrispondente voce riguardante il fondo pluriennale vincolato.

S1) Si tratta delle entrate del titolo 5 limitatamente alle riscossione crediti di breve termine corrispondenti alla voce del piano dei conti finanziario con codifica E.5.02.00.00.000.

S2) Si tratta delle entrate del titolo 5 limitatamente alle riscossione crediti di medio-lungo termine corrispondenti alla voce del piano dei conti finanziario con codifica E.5.03.00.00.000.

T) Si tratta delle entrate del titolo 5 limitatamente alle altre entrate per riduzione di attività finanziarie corrispondenti alla voce del piano dei conti finanziario con codifica E.5.04.00.00.000.

UU) Indicare l'importo complessivo delle voci relative al corrispondente fondo pluriennale vincolato risultante in spesa del conto del bilancio

X1) Si tratta delle spese del titolo 3 limitatamente alle concessione crediti di breve termine corrispondenti alla voce del piano dei conti finanziario con codifica U.3.02.00.00.000.

X2) Si tratta delle spese del titolo 3 limitatamente alle concessione crediti di medio-lungo termine corrispondenti alla voce del piano dei conti finanziario con codifica U.3.03.00.00.000.

Y) Si tratta delle spese del titolo 3 limitatamente alle altre spese per incremento di attività finanziarie corrispondenti alla voce del piano dei conti finanziario con codifica U.3.04.00.00.000.

(*) La somma algebrica finale non può essere inferiore a zero per il rispetto della disposizione di cui all'articolo 162 del testo unico delle leggi sull'ordinamento degli enti locali.

Allegato n. 10 - Rendiconto della gestione

CONSORZIO PER IL SERVIZIO DI DEPURAZIONE LIQUAMI (CT)
CONTO ECONOMICO

CONTO ECONOMICO		Anno	Anno - 1	riferimento art. 2425 cc	riferimento DM 26/4/95
A) COMPONENTI POSITIVI DELLA GESTIONE					
1	Proventi da tributi				
2	Proventi da fondi perequativi				
3	Proventi da trasferimenti e contributi	1.001.029,54	887.040,71		
a	<i>Proventi da trasferimenti correnti</i>	999.392,79	768.820,71		A5c E20c
b	<i>Quota annuale di contributi agli investimenti</i>				
c	<i>Contributi agli investimenti</i>	1.636,75	118.220,00		
4	Ricavi delle vendite e prestazioni e proventi da servizi pubblici			A1	A1a
a	<i>Proventi derivanti dalla gestione dei beni</i>				
b	<i>Ricavi della vendita di beni</i>				
c	<i>Ricavi e proventi dalla prestazione di servizi</i>				
5	Variazioni nelle rimanenze di prodotti in corso di lavorazione, etc. (+/-)			A2	A2
6	Variazione dei lavori in corso su ordinazione			A3	A3
7	Incrementi di immobilizzazioni per lavori interni			A4	A4
8	Altri ricavi e proventi diversi	3.340,25	1.536,29	A5	A5 a e b
TOTALE COMPONENTI POSITIVI DELLA GESTIONE (A)		1.004.369,79	888.577,00		
B) COMPONENTI NEGATIVI DELLA GESTIONE					
9	Acquisto di materie prime e/o beni di consumo	2.391,20	2.671,80	B6	B6
10	Prestazioni di servizi	781.099,17	657.595,95	B7	B7
11	Utilizzo beni di terzi	6.600,00	6.600,00	B8	B8
12	Trasferimenti e contributi				
a	<i>Trasferimenti correnti</i>				
b	<i>Contributi agli investimenti ad Amministrazioni pubb.</i>				
c	<i>Contributi agli investimenti ad altri soggetti</i>				
13	Personale	73.114,60	91.069,60	B9	B9
14	Ammortamenti e svalutazioni	49.010,14	49.010,14	B10	B10
a	<i>Ammortamenti di immobilizzazioni Immateriali</i>			B10a	B10a
b	<i>Ammortamenti di immobilizzazioni materiali</i>	49.010,14	49.010,14	B10b	B10b
c	<i>Altre svalutazioni delle immobilizzazioni</i>			B10c	B10c
d	<i>Svalutazione dei crediti</i>			B10d	B10d
15	Variazioni nelle rimanenze di materie prime e/o beni di consumo (+/-)			B11	B11
16	Accantonamenti per rischi			B12	B12
17	Altri accantonamenti			B13	B13
18	Oneri diversi di gestione	7.320,21	3.318,40	B14	B14
TOTALE COMPONENTI NEGATIVI DELLA GESTIONE (B)		919.535,32	810.265,89		
DIFFERENZA FRA COMP. POSITIVI E NEGATIVI DELLA GESTIONE (A-B)		84.834,47	78.311,11		
C) PROVENTI ED ONERI FINANZIARI					
<i>Proventi finanziari</i>					
19	Proventi da partecipazioni			C15	C15
a	<i>da società controllate</i>				
b	<i>da società partecipate</i>				
c	<i>da altri soggetti</i>				
20	Altri proventi finanziari			C16	C16
Totale proventi finanziari					
<i>Oneri finanziari</i>					
21	Interessi ed altri oneri finanziari	2.669,37	6.180,00	C17	C17
a	<i>Interessi passivi</i>	2.669,37	6.180,00		
b	<i>Altri oneri finanziari</i>				
Totale oneri finanziari		2.669,37	6.180,00		
TOTALE PROVENTI ED ONERI FINANZIARI (C)		-2.669,37	-6.180,00		

CONTO ECONOMICO		Anno	Anno - 1	riferimento art. 2425 cc	riferimento DM 26/4/95
	D) RETTIFICHE DI VALORE ATTIVITA' FINANZIARIE				
22	Rivalutazioni			D18	D18
23	Svalutazioni			D19	D19
	TOTALE RETTIFICHE (D)				
	E) PROVENTI ED ONERI STRAORDINARI				
24	Proventi straordinari	30.334,13	108.774,66	E20	E20
a	<i>Proventi da permessi di costruire</i>				
b	<i>Proventi da trasferimenti in conto capitale</i>				
c	<i>Sopravvenienze attive e insussistenze del passivo</i>	30.334,13	108.774,66		E20b
d	<i>Plusvalenze patrimoniali</i>				E20c
e	<i>Altri proventi straordinari</i>				
	Totale proventi straordinari	30.334,13	108.774,66		
25	Oneri straordinari	9.060,81	114.918,86	E21	E21
a	<i>Trasferimenti in conto capitale</i>				
b	<i>Sopravvenienze passive e insussistenze dell'attivo</i>	9.060,81	114.918,86		E21b
c	<i>Minusvalenze patrimoniali</i>				E21a
d	<i>Altri oneri straordinari</i>				E21d
	Totale oneri straordinari	9.060,81	114.918,86		
	TOTALE PROVENTI ED ONERI STRAORDINARI (E)	21.273,32	-6.144,20		
	RISULTATO PRIMA DELLE IMPOSTE (A-B+C+D+E)	103.438,42	65.986,91		
26	Imposte (*)	1.897,81	3.537,30	22	22
27	RISULTATO DELL'ESERCIZIO	101.540,61	62.449,61	23	23

STATO PATRIMONIALE - ATTIVO

STATO PATRIMONIALE (ATTIVO)		Anno	Anno - 1	riferimento art.2424 CC	riferimento DM 26/4/95
A) CREDITI vs. LO STATO ED ALTRE AMMINISTRAZIONI PUBBLICHE PER LA PARTECIPAZIONE AL FONDO DI DOTAZIONE				A	A
TOTALE CREDITI vs PARTECIPANTI (A)					
B) IMMOBILIZZAZIONI					
<u>Immobilizzazioni immateriali</u>				BI	BI
I				BI1	BI1
1	Costi di impianto e di ampliamento			BI2	BI2
2	Costi di ricerca sviluppo e pubblicità			BI3	BI3
3	Diritti di brevetto ed utilizzazione opere dell'ingegno			BI4	BI4
4	Concessioni, licenze, marchi e diritti simile			BI5	BI5
5	Avviamento			BI6	BI6
6	Immobilizzazioni in corso ed acconti			BI7	BI7
9	Altre				
Totale immobilizzazioni immateriali					
<u>Immobilizzazioni materiali (3)</u>					
II	1 Beni demaniali				
1.1	Terreni				
1.2	Fabbricati				
1.3	Infrastrutture				
1.9	Altri beni demaniali				
III	2 Altre immobilizzazioni materiali (3)	946.846,61	993.979,64		
2.1	Terreni	108.768,47	108.768,47	BII1	BII1
a	<i>di cui in leasing finanziario</i>				
2.2	Fabbricati				
a	<i>di cui in leasing finanziario</i>				
2.3	Impianti e macchinari	2.686,69	4.368,21	BII2	BII2
a	<i>di cui in leasing finanziario</i>				
2.4	Attrezzature industriali e commerciali	1.877,11		BII3	BII3
2.5	Mezzi di trasporto				
2.6	Macchine per ufficio e hardware				
2.7	Mobili e arredi				
2.8	Infrastrutture	757.257,86	804.586,48		
2.99	Altri beni materiali	76.256,48	76.256,48		
3	Immobilizzazioni in corso ed acconti	43.206,41	41.963,52	BII5	BII5
Totale immobilizzazioni materiali		990.053,02	1.035.943,16		
<u>Immobilizzazioni Finanziarie (1)</u>					
IV	1 Partecipazioni in			BIII1	BIII1
a	<i>imprese controllate</i>			BIII1a	BIII1a
b	<i>imprese partecipate</i>			BIII1b	BIII1b
c	<i>altri soggetti</i>				
2	Crediti verso			BIII2	BIII2
a	<i>altre amministrazioni pubbliche</i>				
b	<i>imprese controllate</i>			BIII2a	BIII2a
c	<i>imprese partecipate</i>			BIII2b	BIII2b
d	<i>altri soggetti</i>			BIII2c	BIII2d
3	Altri titoli			BIII3	
Totale immobilizzazioni finanziarie					
TOTALE IMMOBILIZZAZIONI (B)		990.053,02	1.035.943,16		

STATO PATRIMONIALE - ATTIVO

STATO PATRIMONIALE (ATTIVO)		Anno	Anno - 1	riferimento art.2424 CC	riferimento DM 26/4/95
C) ATTIVO CIRCOLANTE					
I	<u>Rimanenze</u>			CI	CI
	Totale rimanenze				
II	<u>Crediti (2)</u>				
1	Crediti di natura tributaria				
a	<i>Crediti da tributi destinati al finanziamento della sanità</i>				
b	<i>Altri crediti da tributi</i>				
c	<i>Crediti da Fondi perequativi</i>				
2	Crediti per trasferimenti e contributi	1.735.978,77	1.615.134,63		
a	<i>verso amministrazioni pubbliche</i>	1.735.978,77	1.615.134,63	CII2	CII2
b	<i>imprese controllate</i>			CII3	CII3
c	<i>imprese partecipate</i>				
d	<i>verso altri soggetti</i>				
3	Verso clienti ed utenti			CII1	CII1
4	Altri Crediti	21.720,99	14.980,61	CII5	CII5
a	<i>verso l'erario</i>				
b	<i>per attività svolta per c/terzi</i>				
c	<i>altri</i>	21.720,99	14.980,61		
	Totale crediti	1.757.699,76	1.630.115,24		
III	<u>Attività finanziarie che non costituiscono immobilizzi</u>				
1	Partecipazioni			CIII1,2,3	CIII1,2,3
2	Altri titoli			CIII4,5	CIII5
	Totale attività finanziarie che non costituiscono immobilizzi			CIII6	
IV	<u>Disponibilità liquide</u>				
1	Conto di tesoreria				
a	<i>Istituto tesoriere</i>				CIV1a
b	<i>presso Banca d'Italia</i>				
2	Altri depositi bancari e postali			CIV1	CIV1b,c
3	Denaro e valori in cassa			CIV2,3	CIV2,3
4	Altri conti presso la tesoreria statale intestati all'ente				
	Totale disponibilità liquide				
	TOTALE ATTIVO CIRCOLANTE (C)	1.757.699,76	1.630.115,24		
	D) RATEI E RISCONTI				
1	Ratei attivi			D	D
2	Risconti attivi			D	D
	TOTALE RATEI E RISCONTI (D)				
	TOTALE DELL'ATTIVO (A+B+C+D)	2.747.752,78	2.666.058,40		

(1) con separata indicazione degli importi esigibili entro l'esercizio successivo.

(2) con separata indicazione degli importi esigibili oltre l'esercizio successivo.

(3) con separata indicazione degli importi relativi a beni indisponibili.

Allegato n. 10 - Rendiconto della gestione

STATO PATRIMONIALE - PASSIVO

STATO PATRIMONIALE (PASSIVO)		Anno	Anno - 1	riferimento art.2424 CC	riferimento DM 26/4/95
A) PATRIMONIO NETTO					
I	Fondo di dotazione	1.512.275,15	1.512.275,15	AI	AI
II	Riserve	62.449,61			
a	<i>da risultato economico di esercizi precedenti</i>	62.449,61		AIV, AV, AVI, AVII, AVII	AIV, AV, AVI, AVII, AVII
b	<i>da capitale</i>			AII, AIII	AII, AIII
c	<i>da permessi di costruire</i>			AIX	AIX
d	<i>riserve indisponibili per beni demaniali e patrimoniali indisponibili e per i beni culturali</i>				
e	<i>altre riserve indisponibili</i>				
III	Risultato economico dell'esercizio	101.540,61	62.449,61	AIX	AIX
TOTALE PATRIMONIO NETTO (A)		1.676.265,37	1.574.724,76		
B) FONDI PER RISCHI ED ONERI					
1	Per trattamento di quiescenza			B1	B1
2	Per imposte			B2	B2
3	Altri			B3	B3
TOTALE FONDI RISCHI ED ONERI (B)					
C) TRATTAMENTO DI FINE RAPPORTO				C	C
TOTALE T.F.R. (C)					
D) DEBITI (1)					
1	Debiti da finanziamento	449.904,67	216.827,65		
a	<i>prestiti obbligazionari</i>			D1e D2	D1
b	<i>v/ altre amministrazioni pubbliche</i>				
c	<i>verso banche e tesoriere</i>	449.904,67	216.827,65	D4	D3 e D4
d	<i>verso altri finanziatori</i>			D5	
2	Debiti verso fornitori	533.833,36	792.921,30	D7	D6
3	Acconti			D6	D5
4	Debiti per trasferimenti e contributi				
a	<i>enti finanziati dal servizio sanitario nazionale</i>				
b	<i>altre amministrazioni pubbliche</i>				
c	<i>imprese controllate</i>			D9	D8
d	<i>imprese partecipate</i>			D10	D9
e	<i>altri soggetti</i>				
5	Altri debiti	87.749,38	81.584,69	D12,D13, D14	D11,D12, D13
a	<i>tributari</i>	301,19	423,95		
b	<i>verso istituti di previdenza e sicurezza sociale</i>	21.200,00			
c	<i>per attività svolta per c/terzi (2)</i>				
d	<i>altri</i>	66.248,19	81.160,74		
TOTALE DEBITI (D)		1.071.487,41	1.091.333,64		
E) RATEI E RISCONTI E CONTRIBUTI AGLI INVESTIMENTI					
I	Ratei passivi			E	E
II	Risconti passivi			E	E
1	Contributi agli investimenti				
a	<i>da altre amministrazioni pubbliche</i>				
b	<i>da altri soggetti</i>				
2	Concessioni pluriennali				
3	Altri risconti passivi				
TOTALE RATEI E RISCONTI (E)					
TOTALE DEL PASSIVO (A+B+C+D+E)		2.747.752,78	2.666.058,40		

Allegato n. 10 - Rendiconto della gestione

STATO PATRIMONIALE - PASSIVO

STATO PATRIMONIALE (PASSIVO)		Anno	Anno - 1	riferimento art.2424 CC	riferimento DM 26/4/95
CONTI D'ORDINE					
1) Impegni su esercizi futuri					
2) Beni di terzi in uso					
3) Beni dati in uso a terzi					
4) Garanzie prestate a amministrazioni pubbliche					
5) Garanzie prestate a imprese controllate					
6) Garanzie prestate a imprese partecipate					
7) Garanzie prestate a altre imprese					
TOTALE CONTI D'ORDINE					

(1) con separata indicazione degli importi esigibili oltre l'esercizio successivo.

(2) non comprende i debiti derivanti dall'attività di sostituto di imposta. I debiti derivanti da tale attività sono considerati nelle voci 5 a) e b)

CONSORZIO PER IL SERVIZIO DI DEPURAZIONE LIQUAMI(CT)

ELENCO BENI MOBILI (Anno: 2018)

Mod	Progr. Sigla	Attivazione Nr Etichetta	Descrizione Titolo Provenienza	Consegnatario Numero - Data Verbale Sub Consegnatario Numero - Data Verbale	Tipologia/Categoria Interesse artistico	Ambiente Ufficio Edificio (Qta)	Costo storico	Consistenza Iniziale	Variazioni	Ammortam.	Consistenza Finale
D 1		17-12-2012 1	Armadio due ante in metallo	147-presidente del consorzio 3 17-12-2012	Mobili e arredi per ufficio No	stanza 1 consorzio depurazione liquami- SEDE PEINCIPALE uffici 1,000	423,50	0,00	0,00	0,00	0,00
D 2		17-12-2012 2	Armadio Due ante in metallo	147-presidente del consorzio 3 17-12-2012	Mobili e arredi per ufficio No	Stanza 2 consorzio depurazione liquami- SEDE PEINCIPALE uffici 1,000	423,50	0,00	0,00	0,00	0,00
D 3		17-12-2012 3	Armadio due ante in metallo	147-presidente del consorzio 3 17-12-2012	Mobili e arredi per ufficio No	Stanza 2 consorzio depurazione liquami- SEDE PEINCIPALE uffici 1,000	423,50	0,00	0,00	0,00	0,00
D 4		17-12-2012 4	Armadio due ante in metallo	147-presidente del consorzio 3 17-12-2012	Mobili e arredi per ufficio No	Stanza 2 consorzio depurazione liquami- SEDE PEINCIPALE uffici 1,000	423,50	0,00	0,00	0,00	0,00
D 5		31-12-2016 6	sCRIVANIA IN LEGNO GRIGIO	147-presidente del consorzio 8 31-12-2016	Mobili e arredi per ufficio No	Stanza 2 consorzio depurazione liquami- SEDE PEINCIPALE uffici 1,000	0,00	0,00	0,00	0,00	0,00
D 6		31-12-2016 8	SEDIA IN TESSUTO ROSSO	147-presidente del consorzio 8 31-12-2016	Mobili e arredi per ufficio No	Stanza 2 consorzio depurazione liquami- SEDE PEINCIPALE uffici 1,000	0,00	0,00	0,00	0,00	0,00
D 7		31-12-2016 10	sedia in tessuto rosso	147-presidente del consorzio 8 31-12-2016	Mobili e arredi per ufficio No	Stanza 2 consorzio depurazione liquami- SEDE PEINCIPALE uffici 1,000	0,00	0,00	0,00	0,00	0,00
D 8		31-12-2016 11	Mobile basso in legno grigio	147-presidente del consorzio 8 31-12-2016	Mobili e arredi per ufficio No	Stanza 2 consorzio depurazione liquami- SEDE PEINCIPALE uffici 1,000	0,00	0,00	0,00	0,00	0,00
D 9		31-12-2016 12	Monitor Olidata	147-presidente del consorzio 8 31-12-2016	Periferiche No	Stanza 2 consorzio depurazione liquami- SEDE PEINCIPALE uffici 1,000	0,00	0,00	0,00	0,00	0,00
D 10		31-12-2016 13	Monitor Olidata	147-presidente del consorzio 8 31-12-2016	Periferiche No	Stanza 2 consorzio depurazione liquami- SEDE PEINCIPALE uffici 1,000	0,00	0,00	0,00	0,00	0,00
D 11		31-12-2016 14	Stampante Epson LQ-2180	147-presidente del consorzio 8 31-12-2016	Periferiche No	Stanza 2 consorzio depurazione liquami- SEDE PEINCIPALE uffici 1,000	0,00	0,00	0,00	0,00	0,00
D 12		31-12-2016 15	stampante epson STYLUS 1160	147-presidente del consorzio 8 31-12-2016	Periferiche No	Stanza 2 consorzio depurazione liquami- SEDE PEINCIPALE uffici 1,000	0,00	0,00	0,00	0,00	0,00

CONSORZIO PER IL SERVIZIO DI DEPURAZIONE LIQUAMI(CT)

ELENCO BENI MOBILI (Anno: 2018)

Mod	Progr. Sigla	Attivazione Nr Etichetta	Descrizione Titolo Provenienza	Consegnatario Numero - Data Verbale Sub Consegnatario Numero - Data Verbale	Tipologia/Categoria Interesse artistico	Ambiente Ufficio Edificio (Qta)	Costo storico	Consistenza Iniziale	Variazioni	Ammortam.	Consistenza Finale
D	13	31-12-2016 16	Stampante Epson STYLUS 850	147-presidente del consorzio 8 31-12-2016	Periferiche No	Stanza 2 consorzio depurazione liquami- SEDE PEINCIPALE uffici 1,000	0,00	0,00	0,00	0,00	0,00
D	14	31-12-2016 17	Fotocopiatrice SHARP	147-presidente del consorzio 8 31-12-2016	Periferiche No	Stanza 2 consorzio depurazione liquami- SEDE PEINCIPALE uffici 1,000	0,00	0,00	0,00	0,00	0,00
D	15	31-12-2016 19	Monitor olidata	147-presidente del consorzio 8 31-12-2016	Periferiche No	Stanza 2 consorzio depurazione liquami- SEDE PEINCIPALE uffici 1,000	0,00	0,00	0,00	0,00	0,00
D	16	31-12-2016 18	Stampante Epson LQ 1050	147-presidente del consorzio 8 31-12-2016	Periferiche No	Stanza 2 consorzio depurazione liquami- SEDE PEINCIPALE uffici 1,000	0,00	0,00	0,00	0,00	0,00
D	17	31-12-2016 21	Personal computer assemblato	147-presidente del consorzio 8 31-12-2016	Hardware n.a.c. No	Stanza 2 consorzio depurazione liquami- SEDE PEINCIPALE uffici 1,000	0,00	0,00	0,00	0,00	0,00
D	18	31-12-2016 22	personal computer assemblato	147-presidente del consorzio 8 31-12-2016	Hardware n.a.c. No		0,00	0,00	0,00	0,00	0,00
D	19	02-07-2012 23	portatile compaq presario	147-presidente del consorzio 2 02-07-2012	Hardware n.a.c. No	Stanza 2 consorzio depurazione liquami- SEDE PEINCIPALE uffici 1,000	1.113,88	0,00	0,00	0,00	0,00
D	20	31-12-2016 24	frigorifero ocean	147-presidente del consorzio 8 31-12-2016	Attrezzature n.a.c. No	Stanza 2 consorzio depurazione liquami- SEDE PEINCIPALE uffici 1,000	0,00	0,00	0,00	0,00	0,00
D	21	31-12-2016 25	appendiabiti in plastica nero e rosso	147-presidente del consorzio 8 31-12-2016	Mobili e arredi per ufficio No	Stanza 3 consorzio depurazione liquami- SEDE PEINCIPALE uffici 1,000	0,00	0,00	0,00	0,00	0,00
D	22	31-12-2016 26	armadio due ante	147-presidente del consorzio 8 31-12-2016	Mobili e arredi per ufficio No	Stanza 3 consorzio depurazione liquami- SEDE PEINCIPALE uffici 1,000	0,00	0,00	0,00	0,00	0,00
D	23	31-12-2016 27	mobile basso legno	147-presidente del consorzio 8 31-12-2016	Mobili e arredi per ufficio No	Stanza 3 consorzio depurazione liquami- SEDE PEINCIPALE uffici 1,000	0,00	0,00	0,00	0,00	0,00
D	24	31-12-2016 28	scrivania in legno	147-presidente del consorzio 8 31-12-2016	Mobili e arredi per ufficio No	Stanza 3 consorzio depurazione liquami- SEDE PEINCIPALE uffici 1,000	0,00	0,00	0,00	0,00	0,00

CONSORZIO PER IL SERVIZIO DI DEPURAZIONE LIQUAMI(CT)

ELENCO BENI MOBILI (Anno: 2018)

Mod	Progr. Sigla	Attivazione Nr Etichetta	Descrizione Titolo Provenienza	Consegnatario Numero - Data Verbale Sub Consegnatario Numero - Data Verbale	Tipologia/Categoria Interesse artistico	Ambiente Ufficio Edificio (Qta)	Costo storico	Consistenza Iniziale	Variazioni	Ammortam.	Consistenza Finale
D	25	31-12-2016 29	scrivania in legno angolare	147-presidente del consorzio 8 31-12-2016	Mobili e arredi per ufficio No	Stanza 3 consorzio depurazione liquami- SEDE PEINCIPALE uffici 1,000	0,00	0,00	0,00	0,00	0,00
D	26	31-12-2016 30	scrivania in legno	147-presidente del consorzio 8 31-12-2016	Mobili e arredi per ufficio No	Stanza 3 consorzio depurazione liquami- SEDE PEINCIPALE uffici 1,000	0,00	0,00	0,00	0,00	0,00
D	27	31-12-2016 31	cassetiera in legno	147-presidente del consorzio 8 31-12-2016	Mobili e arredi per ufficio No	Stanza 3 consorzio depurazione liquami- SEDE PEINCIPALE uffici 1,000	0,00	0,00	0,00	0,00	0,00
D	28	31-12-2016 32	cassetiera in legno	147-presidente del consorzio 8 31-12-2016	Mobili e arredi per ufficio No	Stanza 3 consorzio depurazione liquami- SEDE PEINCIPALE uffici 1,000	0,00	0,00	0,00	0,00	0,00
D	29	31-12-2016 33	sedia in tessuto rosso	147-presidente del consorzio 8 31-12-2016	Mobili e arredi per ufficio No	Stanza 3 consorzio depurazione liquami- SEDE PEINCIPALE uffici 1,000	0,00	0,00	0,00	0,00	0,00
D	30	31-12-2016 35	Sedia in tessuto rosso	147-presidente del consorzio 8 31-12-2016	Mobili e arredi per ufficio No	Stanza 3 consorzio depurazione liquami- SEDE PEINCIPALE uffici 1,000	0,00	0,00	0,00	0,00	0,00
D	31	31-12-2016 36	Sedia in tessuto rosso	147-presidente del consorzio 8 31-12-2016	Mobili e arredi per ufficio No	Stanza 3 consorzio depurazione liquami- SEDE PEINCIPALE uffici 1,000	0,00	0,00	0,00	0,00	0,00
D	32	31-12-2016 37	sedia in tessuto roso	147-presidente del consorzio 8 31-12-2016	Mobili e arredi per ufficio No	Stanza 3 consorzio depurazione liquami- SEDE PEINCIPALE uffici 1,000	0,00	0,00	0,00	0,00	0,00
D	33	31-12-2016 39	sedia mobile in tessuto rosso	147-presidente del consorzio 8 31-12-2016	Mobili e arredi per ufficio No	Stanza 3 consorzio depurazione liquami- SEDE PEINCIPALE uffici 1,000	0,00	0,00	0,00	0,00	0,00
D	34	31-12-2012 40	Scanner epson gt-555	147-presidente del consorzio 4 31-12-2012	Periferiche No	Stanza 3 consorzio depurazione liquami- SEDE PEINCIPALE uffici 1,000	120,00	0,00	0,00	0,00	0,00
D	35	31-12-2016 41	stamoante samsung ml-3310 nd	147-presidente del consorzio 8 31-12-2016	Periferiche No	Stanza 3 consorzio depurazione liquami- SEDE PEINCIPALE uffici 1,000	0,00	0,00	0,00	0,00	0,00
D	36	31-12-2012 42	stampante brother FAX2820	147-presidente del consorzio 4 31-12-2012	Periferiche No	Stanza 3 consorzio depurazione liquami- SEDE PEINCIPALE uffici 1,000	200,00	0,00	0,00	0,00	0,00

CONSORZIO PER IL SERVIZIO DI DEPURAZIONE LIQUAMI(CT)

ELENCO BENI MOBILI (Anno: 2018)

Mod	Progr. Sigla	Attivazione Nr Etichetta	Descrizione Titolo Provenienza	Consegnatario Numero - Data Verbale Sub Consegnatario Numero - Data Verbale	Tipologia/Categoria Interesse artistico	Ambiente Ufficio Edificio (Qta)	Costo storico	Consistenza Iniziale	Variazioni	Ammortam.	Consistenza Finale
D	37	31-12-2016 43	multifunzione olivetti D-COPIA 2001	147-presidente del consorzio 8 31-12-2016	Periferiche No	Stanza 3 consorzio depurazione liquami- SEDE PEINCIPALE uffici 1,000	0,00	0,00	0,00	0,00	0,00
D	38	31-12-2016 44	Distruggi documenti Fellowes	147-presidente del consorzio 8 31-12-2016	Macchine per ufficio No	Stanza 3 consorzio depurazione liquami- SEDE PEINCIPALE uffici 1,000	0,00	0,00	0,00	0,00	0,00
D	39	13-03-2012 45	monitor asus	147-presidente del consorzio 1 13-03-2012	Periferiche No	Stanza 3 consorzio depurazione liquami- SEDE PEINCIPALE uffici 1,000	195,00	0,00	0,00	0,00	0,00
D	40	31-12-2016 46	moue e tastiera hp	147-presidente del consorzio 8 31-12-2016	Periferiche No	Stanza 3 consorzio depurazione liquami- SEDE PEINCIPALE uffici 1,000	0,00	0,00	0,00	0,00	0,00
D	41	02-07-2012 47	Personal computer HP pro	147-presidente del consorzio 2 02-07-2012	Postazioni di lavoro No	Stanza 3 consorzio depurazione liquami- SEDE PEINCIPALE uffici 1,000	983,88	0,00	0,00	0,00	0,00
D	42	31-12-2012 48	monitor asus	147-presidente del consorzio 4 31-12-2012	Periferiche No	Stanza 3 consorzio depurazione liquami- SEDE PEINCIPALE uffici 1,000	195,00	0,00	0,00	0,00	0,00
D	43	31-12-2016 49	mouse e tastiera hp	147-presidente del consorzio 8 31-12-2016	Periferiche No	Stanza 3 consorzio depurazione liquami- SEDE PEINCIPALE uffici 1,000	0,00	0,00	0,00	0,00	0,00
D	44	02-07-2012 50	personal computer hp pro	147-presidente del consorzio 2 02-07-2012	Postazioni di lavoro No	Stanza 3 consorzio depurazione liquami- SEDE PEINCIPALE uffici 1,000	983,88	0,00	0,00	0,00	0,00
D	45	31-12-2016 51	personal computer assemblato	147-presidente del consorzio 8 31-12-2016	Postazioni di lavoro No	Stanza 3 consorzio depurazione liquami- SEDE PEINCIPALE uffici 1,000	0,00	0,00	0,00	0,00	0,00
D	46	31-12-2016 52	personal computer assemblato	147-presidente del consorzio 8 31-12-2016	Postazioni di lavoro No	Stanza 3 consorzio depurazione liquami- SEDE PEINCIPALE uffici 1,000	0,00	0,00	0,00	0,00	0,00
D	47	31-12-2012 53	monitor asus	147-presidente del consorzio 4 31-12-2012	Periferiche No	Stanza 3 consorzio depurazione liquami- SEDE PEINCIPALE uffici 1,000	195,00	0,00	0,00	0,00	0,00
D	48	31-12-2016 54	Gruppo di continuità	147-presidente del consorzio 8 31-12-2016	Macchine per ufficio No	Stanza 3 consorzio depurazione liquami- SEDE PEINCIPALE uffici 1,000	70,00	0,00	0,00	0,00	0,00

CONSORZIO PER IL SERVIZIO DI DEPURAZIONE LIQUAMI(CT)

ELENCO BENI MOBILI (Anno: 2018)

Mod	Progr. Sigla	Attivazione Nr Etichetta	Descrizione Titolo Provenienza	Consegnatario Numero - Data Verbale Sub Consegnatario Numero - Data Verbale	Tipologia/Categoria Interesse artistico	Ambiente Ufficio Edificio (Qta)	Costo storico	Consistenza Iniziale	Variazioni	Ammortam.	Consistenza Finale
D	49	31-12-2016 55	condizionatore general fisso	147-presidente del consorzio 8 31-12-2016	Mobili e arredi per ufficio No	Stanza 3 consorzio depurazione liquami- SEDE PEINCIPALE uffici 1,000	0,00	0,00	0,00	0,00	0,00
D	50	31-12-2016 56	Armadio due ante in metallo	147-presidente del consorzio 8 31-12-2016	Mobili e arredi per ufficio No	Stanza 5 consorzio depurazione liquami- SEDE PEINCIPALE uffici 1,000	0,00	0,00	0,00	0,00	0,00
D	51	31-12-2016 57	Armadio due ante in metallo	147-presidente del consorzio 8 31-12-2016	Mobili e arredi per ufficio No	Stanza 5 consorzio depurazione liquami- SEDE PEINCIPALE uffici 1,000	0,00	0,00	0,00	0,00	0,00
D	52	31-12-2016 58	Appendino in plastica nera e rossa	147-presidente del consorzio 8 31-12-2016	Mobili e arredi per ufficio No	Stanza 5 consorzio depurazione liquami- SEDE PEINCIPALE uffici 1,000	0,00	0,00	0,00	0,00	0,00
D	53	31-12-2016 59	Armadio 4 ante in legno	147-presidente del consorzio 8 31-12-2016	Mobili e arredi per ufficio No	Stanza 5 consorzio depurazione liquami- SEDE PEINCIPALE uffici 1,000	0,00	0,00	0,00	0,00	0,00
D	54	31-12-2016 60	mobile in legno porta pc	147-presidente del consorzio 8 31-12-2016	Mobili e arredi per ufficio No	Stanza 5 consorzio depurazione liquami- SEDE PEINCIPALE uffici 1,000	0,00	0,00	0,00	0,00	0,00
D	55	31-12-2016 61	tavolo in legno lungo	147-presidente del consorzio 8 31-12-2016	Mobili e arredi per ufficio No	Stanza 5 consorzio depurazione liquami- SEDE PEINCIPALE uffici 1,000	0,00	0,00	0,00	0,00	0,00
D	56	31-12-2016 62	sedia in tessuto marrone	147-presidente del consorzio 8 31-12-2016	Mobili e arredi per ufficio No	Stanza 5 consorzio depurazione liquami- SEDE PEINCIPALE uffici 1,000	0,00	0,00	0,00	0,00	0,00
D	57	31-12-2016 63	sedia tessuto marrone	147-presidente del consorzio 8 31-12-2016	Mobili e arredi per ufficio No	Stanza 5 consorzio depurazione liquami- SEDE PEINCIPALE uffici 1,000	0,00	0,00	0,00	0,00	0,00
D	58	31-12-2016 64	sedia tessuto marrone	147-presidente del consorzio 8 31-12-2016	Mobili e arredi per ufficio No	Stanza 5 consorzio depurazione liquami- SEDE PEINCIPALE uffici 1,000	0,00	0,00	0,00	0,00	0,00
D	59	31-12-2016 65	sedia tessuto marrone	147-presidente del consorzio 8 31-12-2016	Mobili e arredi per ufficio No	Stanza 5 consorzio depurazione liquami- SEDE PEINCIPALE uffici 1,000	0,00	0,00	0,00	0,00	0,00
D	60	31-12-2016 66	sedia tessuto marrone	147-presidente del consorzio 8 31-12-2016	Mobili e arredi per ufficio No	Stanza 5 consorzio depurazione liquami- SEDE PEINCIPALE uffici 1,000	0,00	0,00	0,00	0,00	0,00

CONSORZIO PER IL SERVIZIO DI DEPURAZIONE LIQUAMI(CT)

ELENCO BENI MOBILI (Anno: 2018)

Mod	Progr. Sigla	Attivazione Nr Etichetta	Descrizione Titolo Provenienza	Consegnatario Numero - Data Verbale Sub Consegnatario Numero - Data Verbale	Tipologia/Categoria Interesse artistico	Ambiente Ufficio Edificio (Qta)	Costo storico	Consistenza Iniziale	Variazioni	Ammortam.	Consistenza Finale
D	61	31-12-2016 67	sedia tessuto marrone	147-presidente del consorzio 8 31-12-2016	Mobili e arredi per ufficio No	Stanza 5 consorzio depurazione liquami- SEDE PEINCIPALE uffici 1,000	0,00	0,00	0,00	0,00	0,00
D	62	31-12-2016 68	sedia tessuto marrone	147-presidente del consorzio 8 31-12-2016	Mobili e arredi per ufficio No	Stanza 5 consorzio depurazione liquami- SEDE PEINCIPALE uffici 1,000	0,00	0,00	0,00	0,00	0,00
D	63	31-12-2016 69	sedia tessuto marrone	147-presidente del consorzio 8 31-12-2016	Mobili e arredi per ufficio No	Stanza 5 consorzio depurazione liquami- SEDE PEINCIPALE uffici 1,000	0,00	0,00	0,00	0,00	0,00
D	64	31-12-2016 70	sedia tessuto marrone	147-presidente del consorzio 8 31-12-2016	Mobili e arredi per ufficio No	Stanza 5 consorzio depurazione liquami- SEDE PEINCIPALE uffici 1,000	0,00	0,00	0,00	0,00	0,00
D	65	31-12-2016 71	condizionatore yashima	147-presidente del consorzio 8 31-12-2016	Mobili e arredi per ufficio No	Stanza 5 consorzio depurazione liquami- SEDE PEINCIPALE uffici 1,000	0,00	0,00	0,00	0,00	0,00
D	66	31-12-2016 72	Armadio 4 ante in legno e vetro	147-presidente del consorzio 8 31-12-2016	Mobili e arredi per ufficio No	Stanza 6 consorzio depurazione liquami- SEDE PEINCIPALE uffici 1,000	0,00	0,00	0,00	0,00	0,00
D	67	31-12-2016 73	Appendino in plastica nera e rossa	147-presidente del consorzio 8 31-12-2016	Mobili e arredi per ufficio No	Stanza 6 consorzio depurazione liquami- SEDE PEINCIPALE uffici 1,000	0,00	0,00	0,00	0,00	0,00
D	68	31-12-2016 74	scrivania in legno	147-presidente del consorzio 8 31-12-2016	Mobili e arredi per ufficio No	Stanza 6 consorzio depurazione liquami- SEDE PEINCIPALE uffici 1,000	0,00	0,00	0,00	0,00	0,00
D	69	31-12-2016 75	cassettiera in legno	147-presidente del consorzio 8 31-12-2016	Mobili e arredi per ufficio No	Stanza 6 consorzio depurazione liquami- SEDE PEINCIPALE uffici 1,000	0,00	0,00	0,00	0,00	0,00
D	70	31-12-2016 76	sedia in tessuto marrone	147-presidente del consorzio 8 31-12-2016	Mobili e arredi per ufficio No	Stanza 6 consorzio depurazione liquami- SEDE PEINCIPALE uffici 1,000	0,00	0,00	0,00	0,00	0,00
D	71	31-12-2016 77	Poltrona in tessuto nero	147-presidente del consorzio 8 31-12-2016	Mobili e arredi per ufficio No	Stanza 6 consorzio depurazione liquami- SEDE PEINCIPALE uffici 1,000	0,00	0,00	0,00	0,00	0,00
D	72	31-12-2016 78	poltrona in tessuto nero	147-presidente del consorzio 8 31-12-2016	Mobili e arredi per ufficio No	Stanza 6 consorzio depurazione liquami- SEDE PEINCIPALE uffici 1,000	0,00	0,00	0,00	0,00	0,00

CONSORZIO PER IL SERVIZIO DI DEPURAZIONE LIQUAMI(CT)

ELENCO BENI MOBILI (Anno: 2018)

Mod	Progr. Sigla	Attivazione Nr Etichetta	Descrizione Titolo Provenienza	Consegnatario Numero - Data Verbale Sub Consegnatario Numero - Data Verbale	Tipologia/Categoria Interesse artistico	Ambiente Ufficio Edificio (Qta)	Costo storico	Consistenza Iniziale	Variazioni	Ammortam.	Consistenza Finale
D	73	31-12-2016 79	poltrona in tessuto nero	147-presidente del consorzio 8 31-12-2016	Mobili e arredi per ufficio No	Stanza 6 consorzio depurazione liquami- SEDE PEINCIPALE uffici 1,000	0,00	0,00	0,00	0,00	0,00
D	74	31-12-2012 80	Monitor asus	147-presidente del consorzio 4 31-12-2012	Periferiche No	Stanza 6 consorzio depurazione liquami- SEDE PEINCIPALE uffici 1,000	195,00	0,00	0,00	0,00	0,00
D	75	31-12-2016 81	Mouse e tastieri HP	147-presidente del consorzio 8 31-12-2016	Periferiche No	Stanza 6 consorzio depurazione liquami- SEDE PEINCIPALE uffici 1,000	0,00	0,00	0,00	0,00	0,00
D	76	31-12-2016 82	Stampante Brother HL-2150N	147-presidente del consorzio 8 31-12-2016	Periferiche No	Stanza 6 consorzio depurazione liquami- SEDE PEINCIPALE uffici 1,000	0,00	0,00	0,00	0,00	0,00
D	77	02-07-2012 83	Personal computer HP pro	147-presidente del consorzio 2 02-07-2012	Postazioni di lavoro No	Stanza 6 consorzio depurazione liquami- SEDE PEINCIPALE uffici 1,000	983,88	0,00	0,00	0,00	0,00
D	78	31-12-2016 84	condizionatore general	147-presidente del consorzio 8 31-12-2016	Mobili e arredi per ufficio No	Stanza 6 consorzio depurazione liquami- SEDE PEINCIPALE uffici 1,000	0,00	0,00	0,00	0,00	0,00
D	79	31-12-2016 85	Gruppo di continuità	147-presidente del consorzio 8 31-12-2016	Macchine per ufficio No	Stanza 6 consorzio depurazione liquami- SEDE PEINCIPALE uffici 1,000	0,00	0,00	0,00	0,00	0,00
D	80	31-12-2016 86	Fax brother OFX 520	147-presidente del consorzio 8 31-12-2016	Periferiche No	Stanza 2 consorzio depurazione liquami- SEDE PEINCIPALE uffici 1,000	0,00	0,00	0,00	0,00	0,00
D	81	31-12-2016 87	estintore 113B	147-presidente del consorzio 8 31-12-2016	Attrezzature n.a.c. No	stanza 1 consorzio depurazione liquami- SEDE PEINCIPALE uffici 1,000	0,00	0,00	0,00	0,00	0,00
D	82	31-12-2016 88	Quadro elettrico	147-presidente del consorzio 8 31-12-2016	Impianti No	stanza 1 Sede impianto di depurazione 1,000	0,00	0,00	0,00	0,00	0,00
D	83	31-12-2016 89	quadro comandi elettrico 1 cinea	147-presidente del consorzio 8 31-12-2016	Impianti No	stanza 1 Sede impianto di depurazione 1,000	0,00	0,00	0,00	0,00	0,00
D	84	31-12-2016 90	quadro comandi elettrico 2 cinea	147-presidente del consorzio 8 31-12-2016	Impianti No	stanza 1 Sede impianto di depurazione 1,000	0,00	0,00	0,00	0,00	0,00

CONSORZIO PER IL SERVIZIO DI DEPURAZIONE LIQUAMI(CT)

ELENCO BENI MOBILI (Anno: 2018)

Mod	Progr. Sigla	Attivazione Nr Etichetta	Descrizione Titolo Provenienza	Consegnatario Numero - Data Verbale Sub Consegnatario Numero - Data Verbale	Tipologia/Categoria Interesse artistico	Ambiente Ufficio Edificio (Qta)	Costo storico	Consistenza Iniziale	Variazioni	Ammortam.	Consistenza Finale
D	85	31-12-2016 91	Quadro comandi elettrico scambio gruppo elettrogino	147-presidente del consorzio 8 31-12-2016	Impianti No	stanza 1 Sede impianto di depurazione 1,000	0,00	0,00	0,00	0,00	0,00
D	86	31-12-2016 92	Monitor chang hong	147-presidente del consorzio 8 31-12-2016	Periferiche No	stanza 1 Sede impianto di depurazione 1,000	0,00	0,00	0,00	0,00	0,00
D	87	31-12-2016 93	stampante canon m4 3050	147-presidente del consorzio 8 31-12-2016	Periferiche No	stanza 1 Sede impianto di depurazione 1,000	0,00	0,00	0,00	0,00	0,00
D	88	31-12-2016 94	mobile baso in legno 4 ante	147-presidente del consorzio 8 31-12-2016	Mobili e arredi per ufficio No	stanza 1 Sede impianto di depurazione 1,000	0,00	0,00	0,00	0,00	0,00
D	89	31-12-2016 95	Idropulitore karcher k2	147-presidente del consorzio 8 31-12-2016	Impianti No	stanza 1 Sede impianto di depurazione 1,000	0,00	0,00	0,00	0,00	0,00
D	90	31-12-2016 96	Soffiatore m4 sm260	147-presidente del consorzio 8 31-12-2016	Impianti No	stanza 1 Sede impianto di depurazione 1,000	0,00	0,00	0,00	0,00	0,00
D	91	31-12-2016 97	Decespugliatore alpina bc 35 ds	147-presidente del consorzio 8 31-12-2016	Attrezzature n.a.c. No	stanza 1 Sede impianto di depurazione 1,000	0,00	0,00	0,00	0,00	0,00
D	92	31-12-2016 98	paranco manuale einhell	147-presidente del consorzio 8 31-12-2016	Attrezzature n.a.c. No	stanza 1 Sede impianto di depurazione 1,000	0,00	0,00	0,00	0,00	0,00
D	93	31-12-2016 99	condizionatore Hiro eco toyotomi	147-presidente del consorzio 8 31-12-2016	Mobili e arredi per ufficio No	stanza 1 Sede impianto di depurazione 1,000	0,00	0,00	0,00	0,00	0,00
D	94	31-12-2016 100	condizionatore vertis	147-presidente del consorzio 8 31-12-2016	Mobili e arredi per ufficio No	stanza 1 Sede impianto di depurazione 1,000	0,00	0,00	0,00	0,00	0,00
D	95	31-12-2016 101	estintore raima ks	147-presidente del consorzio 8 31-12-2016	Attrezzature n.a.c. No	stanza 1 Sede impianto di depurazione 1,000	0,00	0,00	0,00	0,00	0,00
D	96	31-12-2016 102	estintore 34A 233 b-c	147-presidente del consorzio 8 31-12-2016	Attrezzature n.a.c. No		0,00	0,00	0,00	0,00	0,00
D	97	31-12-2016 103	Estintore 34A 233 b-c	147-presidente del consorzio 8 31-12-2016	Attrezzature n.a.c. No		0,00	0,00	0,00	0,00	0,00
D	98	31-12-2016 104	estintore 233 b	147-presidente del consorzio 8 31-12-2016	Attrezzature n.a.c. No		0,00	0,00	0,00	0,00	0,00

CONSORZIO PER IL SERVIZIO DI DEPURAZIONE LIQUAMI(CT)

ELENCO BENI MOBILI (Anno: 2018)

Mod	Progr. Sigla	Attivazione Nr Etichetta	Descrizione Titolo Provenienza	Consegnatario Numero - Data Verbale Sub Consegretario Numero - Data Verbale	Tipologia/Categoria Interesse artistico	Ambiente Ufficio Edificio (Qta)	Costo storico	Consistenza Iniziale	Variazioni	Ammortam.	Consistenza Finale
D	99	31-12-2016 105	estintore 233 B	147-presidente del consorzio 8 31-12-2016	Attrezzature n.a.c. No		0,00	0,00	0,00	0,00	0,00
D	100	31-12-2016 106	estintore 113 B	147-presidente del consorzio 8 31-12-2016	Attrezzature n.a.c. No		0,00	0,00	0,00	0,00	0,00
D	101	31-12-2016 107	estintore 34A 233 B-C	147-presidente del consorzio 8 31-12-2016	Attrezzature n.a.c. No		0,00	0,00	0,00	0,00	0,00
D	102	31-12-2016 108	estintore 34A 233 B-C	147-presidente del consorzio 8 31-12-2016	Attrezzature n.a.c. No		0,00	0,00	0,00	0,00	0,00
D	103	31-12-2016 109	Armadio due ante in metallo	147-presidente del consorzio 8 31-12-2016	Mobili e arredi per ufficio No	Stanza 2 Sede impianto di depurazione 1,000	0,00	0,00	0,00	0,00	0,00
D	104	31-12-2016 110	Scrivania in legno e metallo	147-presidente del consorzio 8 31-12-2016	Mobili e arredi per ufficio No	Stanza 2 Sede impianto di depurazione 1,000	0,00	0,00	0,00	0,00	0,00
D	105	31-12-2016 111	Scaldabagno baxi	147-presidente del consorzio 8 31-12-2016	Mobili e arredi per ufficio No	Stanza 5 Sede impianto di depurazione 1,000	0,00	0,00	0,00	0,00	0,00
D	106	31-12-2016 112	mobile basso in legno 2 ante	147-presidente del consorzio 8 31-12-2016	Mobili e arredi per ufficio No	Stanza 5 Sede impianto di depurazione 1,000	0,00	0,00	0,00	0,00	0,00
D	107	31-12-2016 113	mobile basso in legno 4 ante	147-presidente del consorzio 8 31-12-2016	Mobili e arredi per ufficio No	Stanza 5 Sede impianto di depurazione 1,000	0,00	0,00	0,00	0,00	0,00
D	108	31-12-2016 114	armadio due ante in metallo	147-presidente del consorzio 8 31-12-2016	Mobili e arredi per ufficio No	Stanza 5 Sede impianto di depurazione 1,000	0,00	0,00	0,00	0,00	0,00
D	109	31-12-2016 115	scrivania in legno e metallo	147-presidente del consorzio 8 31-12-2016	Mobili e arredi per ufficio No	Stanza 5 Sede impianto di depurazione 1,000	0,00	0,00	0,00	0,00	0,00
D	110	31-12-2016 116	Quadro elettrico Bticino	147-presidente del consorzio 8 31-12-2016	Impianti No	Stanza 6 Sede impianto di depurazione 1,000	0,00	0,00	0,00	0,00	0,00
D	111	31-12-2016 117	quadro elettrico	147-presidente del consorzio 8 31-12-2016	Impianti No	Stanza 6 Sede impianto di depurazione 1,000	0,00	0,00	0,00	0,00	0,00
D	112	31-12-2016 118	Misuratore mascali	147-presidente del consorzio 8 31-12-2016	Attrezzature n.a.c. No	Stanza 6 Sede impianto di depurazione 1,000	0,00	0,00	0,00	0,00	0,00
D	113	31-12-2016 119	misuratore fiumefreddo	147-presidente del consorzio 8 31-12-2016	Attrezzature n.a.c. No	Stanza 6 Sede impianto di depurazione 1,000	0,00	0,00	0,00	0,00	0,00

CONSORZIO PER IL SERVIZIO DI DEPURAZIONE LIQUAMI(CT)

ELENCO BENI MOBILI (Anno: 2018)

Mod	Progr. Sigla	Attivazione Nr Etichetta	Descrizione Titolo Provenienza	Consegnatario Numero - Data Verbale Sub Consegnatario Numero - Data Verbale	Tipologia/Categoria Interesse artistico	Ambiente Ufficio Edificio (Qta)	Costo storico	Consistenza Iniziale	Variazioni	Ammortam.	Consistenza Finale
D	114	31-12-2016 120	misuratore riposto	147-presidente del consorzio 8 31-12-2016	Attrezzature n.a.c. No	Stanza 6 Sede impianto di depurazione 1,000	0,00	0,00	0,00	0,00	0,00
D	115	01-01-2019 121	misuratore Giarre		Attrezzature n.a.c. No	Stanza 6 Sede impianto di depurazione 1,000	0,00	0,00	0,00	0,00	0,00
D	116	31-12-2016 122	Quadro contatore	147-presidente del consorzio 8 31-12-2016	Impianti No	Stanza 6 Sede impianto di depurazione 1,000	0,00	0,00	0,00	0,00	0,00
D	117	31-12-2016 123	Campionatore	147-presidente del consorzio 8 31-12-2016	Attrezzature n.a.c. No		0,00	0,00	0,00	0,00	0,00
D	118	31-12-2016 124	paranco elettrico demag	147-presidente del consorzio 8 31-12-2016	Attrezzature n.a.c. No		0,00	0,00	0,00	0,00	0,00
D	119	31-12-2016 125	quadro elettrico	147-presidente del consorzio 8 31-12-2016	Impianti No		0,00	0,00	0,00	0,00	0,00
D	120	31-12-2016 126	quadro elettrico	147-presidente del consorzio 8 31-12-2016	Impianti No		0,00	0,00	0,00	0,00	0,00
D	121	31-12-2016 127	quadro elettrico	147-presidente del consorzio 8 31-12-2016	Impianti No		0,00	0,00	0,00	0,00	0,00
D	122	31-12-2016 128	quadro elettrico	147-presidente del consorzio 8 31-12-2016	Impianti No		0,00	0,00	0,00	0,00	0,00
D	123	31-12-2016 129	quadro comando compressori	147-presidente del consorzio 8 31-12-2016	Impianti No		0,00	0,00	0,00	0,00	0,00
D	124	31-12-2016 130	Quadro elettrico	147-presidente del consorzio 8 31-12-2016	Impianti No		0,00	0,00	0,00	0,00	0,00
D	125	31-12-2016 131	quadro elettrico centrifuga 1	147-presidente del consorzio 8 31-12-2016	Impianti No	Stanza 7 Sede impianto di depurazione 1,000	0,00	0,00	0,00	0,00	0,00
D	126	31-12-2016 132	quadro elettrico centrifuga 2	147-presidente del consorzio 8 31-12-2016	Impianti No	Stanza 7 Sede impianto di depurazione 1,000	0,00	0,00	0,00	0,00	0,00
D	127	31-12-2016 133	macchinario bobcat	147-presidente del consorzio 8 31-12-2016	Macchinari No	Stanza 7 Sede impianto di depurazione 1,000	0,00	0,00	0,00	0,00	0,00
D	128	31-12-2016 134	quadro elettrico	147-presidente del consorzio 8 31-12-2016	Impianti No		0,00	0,00	0,00	0,00	0,00

CONSORZIO PER IL SERVIZIO DI DEPURAZIONE LIQUAMI(CT)

ELENCO BENI MOBILI (Anno: 2018)

Mod	Progr. Sigla	Attivazione Nr Etichetta	Descrizione Titolo Provenienza	Consegnatario Numero - Data Verbale Sub Consegnatario Numero - Data Verbale	Tipologia/Categoria Interesse artistico	Ambiente Ufficio Edificio (Qta)	Costo storico	Consistenza Iniziale	Variazioni	Ammortam.	Consistenza Finale
D	129	31-12-2016 135	quadro elettrico	147-presidente del consorzio 8 31-12-2016	Impianti No		0,00	0,00	0,00	0,00	0,00
D	130	31-12-2016 136	quadro elettrico	147-presidente del consorzio 8 31-12-2016	Impianti No		0,00	0,00	0,00	0,00	0,00
D	131	31-12-2016 137	contenitore serbatoio cloro 1500l	147-presidente del consorzio 8 31-12-2016	Impianti No		0,00	0,00	0,00	0,00	0,00
D	132	31-12-2016 138	contenitore serbatoio cloro 1500l	147-presidente del consorzio 8 31-12-2016	Impianti No		0,00	0,00	0,00	0,00	0,00
D	133	31-12-2016 139	contenitore serbatoio cloro 500l	147-presidente del consorzio 8 31-12-2016	Impianti No		0,00	0,00	0,00	0,00	0,00
D	134	31-12-2016 140	contenitore serbatoio cloro 500l	147-presidente del consorzio 8 31-12-2016	Impianti No		0,00	0,00	0,00	0,00	0,00
D	135	31-12-2016 141	miuratore portato in uscita	147-presidente del consorzio 8 31-12-2016	Attrezzature n.a.c. No		0,00	0,00	0,00	0,00	0,00
D	136	18-04-2018 142	misuratore portato in uscita	147-presidente del consorzio 9 18-04-2018	Attrezzature n.a.c. No		2.208,36	0,00	2.208,36	331,25	1.877,11
D	137	31-12-2016 143	campionatore	147-presidente del consorzio 8 31-12-2016	Attrezzature n.a.c. No		0,00	0,00	0,00	0,00	0,00
D	138	31-12-2016 144	serbatoio/contenitore 4000L	147-presidente del consorzio 8 31-12-2016	Impianti No		0,00	0,00	0,00	0,00	0,00
D	139	31-12-2016 145	serbatoio/contenitore 400L	147-presidente del consorzio 8 31-12-2016	Impianti No		0,00	0,00	0,00	0,00	0,00
D	140	31-12-2016 146	Impianto autoclave	147-presidente del consorzio 8 31-12-2016	Impianti No		0,00	0,00	0,00	0,00	0,00
D	141	30-03-2016 147	pompe dosatrici cloro	147-presidente del consorzio 7 30-03-2016	Macchinari No		1.739,65	1.217,75	0,00	260,95	956,80
D	142	30-03-2016 148	pompe dosatrici cloro	147-presidente del consorzio 7 30-03-2016	Macchinari No		1.739,65	1.217,75	0,00	260,95	956,80
D	143	31-12-2016 149	quadro elettrico	147-presidente del consorzio 8 31-12-2016	Impianti No	Stanza 8 Sede impianto di depurazione 1,000	0,00	0,00	0,00	0,00	0,00

CONSORZIO PER IL SERVIZIO DI DEPURAZIONE LIQUAMI(CT)

ELENCO BENI MOBILI (Anno: 2018)

Mod	Progr. Sigla	Attivazione Nr Etichetta	Descrizione Titolo Provenienza	Consegnatario Numero - Data Verbale Sub Consegnatario Numero - Data Verbale	Tipologia/Categoria Interesse artistico	Ambiente Ufficio Edificio (Qta)	Costo storico	Consistenza Iniziale	Variazioni	Ammortam.	Consistenza Finale
D	144	31-12-2016 150	armadio comandi ozono	147-presidente del consorzio 8 31-12-2016	Mobili e arredi per ufficio No	Stanza 8 Sede impianto di depurazione 1,000	0,00	0,00	0,00	0,00	0,00
D	145	25-07-2013 151	compressore gazz	147-presidente del consorzio 5 25-07-2013	Macchinari No	Stanza 8 Sede impianto di depurazione 1,000	4.430,81	1.107,71	0,00	664,62	443,09
D	146	31-12-2016 152	climatizzatore argo	147-presidente del consorzio 8 31-12-2016	Mobili e arredi per ufficio No	Stanza 8 Sede impianto di depurazione 1,000	0,00	0,00	0,00	0,00	0,00
D	147	31-12-2016 153	climatizzatore argo	147-presidente del consorzio 8 31-12-2016	Mobili e arredi per ufficio No	Stanza 8 Sede impianto di depurazione 1,000	0,00	0,00	0,00	0,00	0,00
D	148	31-12-2016 154	quadro elettrico	147-presidente del consorzio 8 31-12-2016	Impianti No		0,00	0,00	0,00	0,00	0,00
D	149	31-12-2016 155	quadro elettrico di manovra	147-presidente del consorzio 8 31-12-2016	Impianti No		0,00	0,00	0,00	0,00	0,00
D	150	31-12-2016 156	SERBATOIO GASOLIO	147-presidente del consorzio 8 31-12-2016	Impianti No		0,00	0,00	0,00	0,00	0,00
D	151	31-12-2016 157	gruppo elettrogeno	147-presidente del consorzio 8 31-12-2016	Impianti No		0,00	0,00	0,00	0,00	0,00
D	152	31-12-2016 158	quadro elettrico	147-presidente del consorzio 8 31-12-2016	Impianti No		0,00	0,00	0,00	0,00	0,00
D	153	30-08-2013 159	serbatoio gasolio 1500L	147-presidente del consorzio 6 30-08-2013	Impianti No		3.300,00	825,00	0,00	495,00	330,00
D	154	31-12-2016 160	serbatoio cloro 1500L	147-presidente del consorzio 8 31-12-2016	Impianti No		0,00	0,00	0,00	0,00	0,00
D	155	31-12-2016 161	pompa dosatrice	147-presidente del consorzio 8 31-12-2016	Macchinari No		0,00	0,00	0,00	0,00	0,00

CONSORZIO PER IL SERVIZIO DI DEPURAZIONE LIQUAMI(CT)

ELENCO BENI MOBILI (Anno: 2018)

Modello	Consistenza Iniziale	Variazioni	Ammortamenti	Consistenza Finale
Beni mobili di uso pubblico (Mod. D)	4.368,21	2.208,36	2.012,77	4.563,80
Beni mobili patrimoniali disponibili (Mod. E)	0,00	0,00	0,00	0,00
TOTALE	4.368,21	2.208,36	2.012,77	4.563,80

CONSORZIO PER IL SERVIZIO DI DEPURAZIONE LIQUAMI(CT)

ELENCO BENI IMMOBILI (Anno: 2021)

Mod.	Progr.	Attivazione	Descrizione	Tipo	Tipologia/Categoria	Aggregazione Raggruppamento	Costo storico	Consistenza Iniziale	Variazioni per scorporo	Variazioni	Ammortam.	Consistenza Finale
B	2	01-01-2015	Sede impianto di depurazione	Fabbricato	Infrastrutture idrauliche		117.844,01	82.490,81	0,00	0,00	5.892,20	76.598,61
B	3	01-01-2015	Impianto depurazione	Impianto	Infrastrutture idrauliche		828.728,33	580.109,81	0,00	0,00	41.436,42	538.673,39
B	4	31-12-2012	Terreno sulla quale è stato costruito parte dell'impianto	Terreno	Terreni edificabili		70.282,33	70.282,33	0,00	0,00	0,00	70.282,33
C	1	31-12-2016	consorzio depurazione liquami- SEDE PEINCIPALE uffici	Fabbricato	Fabbricati ad uso commerciale e istituzionale		0,00	0,00	0,00	0,00	0,00	0,00
C	5	31-12-2012	Terreno acquistato dalle sorelle cucuzza	Terreno	Terreni edificabili		18.437,19	18.437,19	0,00	0,00	0,00	18.437,19
C	6	31-12-2012	Terreno acquistato dalla ditta eredi Giuffrida	Terreno	Terreni edificabili		20.048,95	20.048,95	0,00	0,00	0,00	20.048,95

CONSORZIO PER IL SERVIZIO DI DEPURAZIONE LIQUAMI(CT)

ELENCO BENI IMMOBILI (Anno: 2021)

Modello	Consistenza Iniziale	Variazioni per scorporo	Variazioni	Ammortamenti	Consistenza Finale
Beni immobili di uso pubblico per natura (Mod. A)	0,00	0,00	0,00	0,00	0,00
Beni immobili di uso pubblico per destinazione (Mod. B)	732.882,95	0,00	0,00	47.328,62	685.554,33
Beni immobili patrimoniali disponibili (Mod. C)	38.486,14	0,00	0,00	0,00	38.486,14
TOTALE	771.369,09	0,00	0,00	47.328,62	724.040,47

**PROSPETTO DIMOSTRATIVO DEL RISULTATO DI AMMINISTRAZIONE
ANNO 2018**

		GESTIONE		
		RESIDUI	COMPETENZA	TOTALE
Fondo di cassa al 1° gennaio				0,00
RISCOSSIONI	(+)	347.409,66	909.955,39	1.257.365,05
PAGAMENTI	(-)	544.517,75	712.847,30	1.257.365,05
SALDO DI CASSA AL 31 DICEMBRE	(=)			0,00
PAGAMENTI per azioni esecutive non regolarizzate al 31 dicembre	(-)			0,00
FONDO DI CASSA AL 31 DICEMBRE	(=)			0,00
RESIDUI ATTIVI	(+)	1.273.644,77	484.054,99	1.757.699,76
<i>di cui derivanti da accertamenti di tributi effettuati sulla base della stima del dipartimento delle finanze</i>				0,00
RESIDUI PASSIVI	(-)	516.481,76	555.005,65	1.071.487,41
FONDO PLURIENNALE VINCOLATO PER SPESE CORRENTI ⁽¹⁾	(-)			0,00
FONDO PLURIENNALE VINCOLATO PER SPESE IN C.TO CAPITALE ⁽¹⁾	(-)			0,00
RISULTATO DI AMMINISTRAZIONE AL 31 DICEMBRE 2018 (A) ⁽²⁾	(=)			686.212,35
Composizione del risultato di amministrazione al 31 dicembre 2018				
Parte accantonata ⁽³⁾				
Fondo crediti di dubbia esazione al 31/12/2018 ⁽⁴⁾				0,00
Accantonamento residui perenti al 31/12/2018 (solo per le regioni) ⁽⁵⁾				0,00
Fondo anticipazioni liquidità DL 35 del 2013 e successive modifiche e rifinanziamenti				0,00
Fondo perdite società partecipate				0,00
Fondo contenzioso				0,00
Altri accantonamenti				0,00
			Totale parte accantonata (B)	0,00
Parte vincolata				
Vincoli derivanti da leggi e dai principi contabili				0,00
Vincoli derivanti da trasferimenti				0,00
Vincoli derivanti da contrazione di mutui				0,00
Vincoli formalmente attribuiti dall'ente				0,00
Altri vincoli da specificare				0,00
			Totale parte vincolata (C)	0,00
			Totale parte destinata agli investimenti (D)	0,00
			Totale parte disponibile (E)=(A)-(B)-(C)-(D)	686.212,35
Se E è negativo, tale importo è iscritto tra le spese del bilancio di previsione come disavanzo da ripianare ⁽⁶⁾				

⁽¹⁾ Indicare l'importo del fondo pluriennale vincolato risultante dal conto del bilancio (in spesa).

⁽²⁾ Se negativo, le regioni indicano in nota la quota del disavanzo corrispondente al debito autorizzato e non contratto, distintamente da quella derivante dalla gestione ordinaria.

⁽³⁾ Non comprende il fondo pluriennale vincolato.

⁽⁴⁾ Indicare l'importo del Fondo crediti di dubbia esigibilità risultante dall'allegato 8 c)

⁽⁵⁾ Solo per le regioni Indicare l'importo dell'accantonamento per residui perenti al 31 dicembre 2018

⁽⁶⁾ In caso di risultato negativo, le regioni indicano in nota la quota del disavanzo corrispondente al debito autorizzato e non contratto, distintamente da quella derivante dalla gestione ordinaria e iscrivono nel passivo del bilancio di previsione N l'importo di cui alla lettera E, distinguendo le due componenti del disavanzo. A decorrere dal 2016 si fa riferimento all'ammontare del debito autorizzato alla data del 31 dicembre 2015.

CONSORZIO PER IL SERVIZIO DI DEPURAZIONE LIQUAMI Prov. CT

Stampa di controllo dei parametri
Rendiconto esercizio 2018

DESCRIZIONE		TIPO IMPORTO	Importi % 2018	Deficitario
P1	Incidenza spese rigide – ripiano disavanzo, personale e debito – su entrate correnti			NO
	Ripiano disavanzo a carico dell'esercizio	Stanziamiento definitivo		
	+ Macroaggregato 1.1 "Redditi di lavoro dipendente"	Impegni	73.114,60	
	+ Macroaggregato 1.7 "Interessi passivi"	Impegni	2.669,37	
	+ Spesa Titolo 4 "Rimborso prestiti"	Impegni		
	+ IRAP" pdc U.1.02.01.01	Impegni	1.897,81	
	- FPV entrata concernente il Macroaggregato 1.1	Impegni		
	+ FPV spesa concernente il Macroaggregato 1.1] /	Impegni		
	Primi tre titoli delle Entrate =	Accertamenti	1.002.733,04	
1.1	Incidenza spese rigide (ripianto disavanzo, personale e debito) su entrate correnti		7,75 %	
Se 1.1 > 48,00 : SI				
Se 1.1 <= 48,00 : NO				
P2	Incidenza degli incassi delle entrate proprie sulle previsioni definitive di parte corrente			SI
	[Pdc E.1.01 "Tributi"	Incassi CO + RE		
	- Pdc E.1.01.04 "Compartecipazioni di tributi"	Incassi CO + RE		
	+ Pdc E.3 "Entrate extratributarie"] /	Incassi CO + RE	3.340,25	
	Primi tre titoli entrate =	Stanziamenti definitivi CA	2.534.710,39	
2.8	Incidenza degli incassi delle entrate proprie sulle previsioni definitive di parte corrente		0,13 %	
Se 2.8 < 22,00 : SI				
Se 2.8 >= 22,00 : NO				
P3	Anticipazioni chiuse solo contabilmente			NO
	Anticipazione di tesoreria all'inizio dell'esercizio successivo /			
	Massimo previsto dalla norma			
3.2	Anticipazioni chiuse solo contabilmente		0,00 %	
Se 3.2 > 0,00 : SI				
Se 3.2 = 0,00 : NO				
P4	Sostenibilità debiti finanziari			NO
	[[Macroaggregato 1.7 "Interessi passivi"		2.669,37	
	- Pdc U.1.07.06.02 "Interessi di mora"	Impegni		
	- Pdc U.1.07.06.04 "Interessi passivi su anticipazioni di tesoreria"	Impegni	2.669,37	
	+ Spese Titolo 4 "Rimborso prestiti"	Impegni		
	- Estinzione anticipata di prestiti]	Impegni		
	- [Entrate 4.02.06 "Contributi agli investimenti direttamente destinati al rimborso dei prestiti da amministrazioni pubbliche"	Accertamenti		
	+ Entrate 4.03.01 "Trasferimenti in conto capitale per assunzione di debiti dell'amministrazione da parte di amministrazioni pubbliche"	Accertamenti		
	+ Entrate 4.03.04 "Trasferimenti in conto capitale da parte di amministrazioni pubbliche per cancellazione di debiti dell'amministrazione]] /	Accertamenti		
	Primi tre titoli delle Entrate =	Accertamenti	1.002.733,04	
10.3	Sostenibilità debiti finanziari		0,00 %	
Se 10.3 > 16,00 : SI				
Se 10.3 <= 16,00 : NO				

CONSORZIO PER IL SERVIZIO DI DEPURAZIONE LIQUAMI Prov. CT

Stampa di controllo dei parametri
Rendiconto esercizio 2018

DESCRIZIONE	TIPO	IMPORTO	Importi %	Deficitario
			2018	
P5	Sostenibilità disavanzo effettivamente a carico dell'esercizio			NO
		Disavanzo iscritto in spesa del conto del bilancio /		
		Primi tre titoli delle Entrate =		
		Accertamenti	1.002.733,04	
12.4	Sostenibilità disavanzo a carico dell'esercizio			0,00 %
<i>Se 12.4 > 1,20 : SI</i>				
<i>Se 12.4 <= 1,20 : NO</i>				
P6	Debiti riconosciuti e finanziati			NO
		Importo Debiti fuori bilancio riconosciuti e finanziati /		
		Totale impegni titolo 1 e titolo 2 =		
		Impegni	878.212,36	
13.1	Debiti riconosciuti e finanziati			0,00 %
<i>Se 13.1 > 1,00 : SI</i>				
<i>Se 13.1 <= 1,00 : NO</i>				
P7	Debiti fuori bilancio			NO
		Importo Debiti fuori bilancio in corso di riconoscimento /		
		Totale accertamenti titolo 1,2 e 3 =		
		Accertamenti	1.002.733,04	
13.2	Debiti in corso di riconoscimento			0,00 %
		Importo Debiti fuori bilancio riconosciuti e in corso di finanziamento /		
		Totale accertamenti titolo 1,2 e 3 =		
		Accertamenti	1.002.733,04	
13.3	Debiti riconosciuti e in corso di finanziamento			0,00 %
<i>Se 13.2 + 13.3 > 0,60 : SI</i>				
<i>Se 13.2 + 13.3 <= 0,60 : NO</i>				
P8	Effettiva capacità di riscossione (riferito al totale delle entrate)			SI
		(Totale riscossioni anno 2018		
		* 100) /		
		Riscossioni	1.257.365,05	
			* 100	
		(Accertato a competenza anno 2018		
		Assestato residui attivi)		
		Accertamenti	1.394.010,38	
		Residui	1.630.115,24	
			41,58 %	
<i>Se Risultato < 47,00 : SI</i>				
<i>Se Risultato >= 47,00 : NO</i>				

ALLEGATO B

Il presente allegato riguarda, per ciascuna tipologia di ente locale, la struttura e le modalità di compilazione della tabella contenente i parametri obiettivi di riscontro della situazione di deficitarietà strutturale, da allegare, secondo quanto stabilito dal Tuel, al bilancio di previsione (art. 172, c.1, lett. d), al rendiconto della gestione (art. 227, c. 5, lett. b) ed al certificato al rendiconto (art. 228, c. 5)

B1. TABELLA DEI PARAMETRI OBIETTIVI PER I COMUNI AI FINI DELL'ACCERTAMENTO DELLA CONDIZIONE DI ENTE STRUTTURALMENTE DEFICITARIO - Anno 2018

CONSORZIO PER IL SERVIZIO DI DEPURAZIONE	Prov.	CT
--	-------	----

		Barrare la condizione che ricorre	
P1	Indicatore 1.1 (Incidenza spese rigide - ripiano disavanzo, personale e debito - su entrate correnti) maggiore del 48%	<input type="checkbox"/> Si	<input checked="" type="checkbox"/> No
P2	Indicatore 2.8 (Incidenza degli incassi delle entrate proprie sulle previsioni definitive di parte corrente) minore del 22%	<input checked="" type="checkbox"/> Si	<input type="checkbox"/> No
P3	Indicatore 3.2 (Anticipazioni chiuse solo contabilmente) maggiore di 0	<input type="checkbox"/> Si	<input checked="" type="checkbox"/> No
P4	Indicatore 10.3 (Sostenibilità debiti finanziari) maggiore del 16%	<input type="checkbox"/> Si	<input checked="" type="checkbox"/> No
P5	Indicatore 12.4 (Sostenibilità disavanzo effettivamente a carico dell'esercizio) maggiore dell'1,20%	<input type="checkbox"/> Si	<input checked="" type="checkbox"/> No
P6	Indicatore 13.1 (Debiti riconosciuti e finanziati) maggiore dell'1%	<input type="checkbox"/> Si	<input checked="" type="checkbox"/> No
P7	[Indicatore 13.2 (Debiti in corso di riconoscimento) + Indicatore 13.3 (Debiti riconosciuti e in corso di finanziamento)] maggiore dello 0,60%	<input type="checkbox"/> Si	<input checked="" type="checkbox"/> No
P8	Indicatore concernente l'effettiva capacità di riscossione (riferito al totale delle entrate) minore del 47%	<input checked="" type="checkbox"/> Si	<input type="checkbox"/> No

Gli enti locali che presentano almeno la metà dei parametri deficitari (la condizione "SI" identifica il parametro deficitario) sono strutturalmente deficitari ai sensi dell'articolo 242, comma 1, Tuel.

Sulla base dei parametri suindicati l'ente è da considerarsi in condizioni strutturalmente deficitarie	<input type="checkbox"/> Si	<input checked="" type="checkbox"/> No
--	-----------------------------	--

**CONSORZIO PER IL SERVIZIO DI DEPURAZIONE DEI LIQUAMI TRA I COMUNI DI GIARRE – RIPOSTO – MASCALI – FIUMEFREDDO DI
SICILIA – S. ALFIO**

Sede: Via S. Giuseppe n.148 , 95016 MASCALI (CT)

Cod. fisc:92001220877 – telefono e fax: 095966654 – mail: consligu@tiscali.it – pec: codel@pcert.postecert.it

RELAZIONE SULLA GESTIONE ALLEGATA AL RENDICONTO

ANNO 2018

ALLEGATO N. 19

CONSORZIO PER IL SERVIZIO DI DEPURAZIONE LIQUAMI

Prov. (CT)

Indice

INTRODUZIONE GENERALE

Relazione sul rendiconto

Il rendiconto finanziario

CRITERI DI VALUTAZIONE UTILIZZATI

PRINCIPALI VOCI DEL CONTO DI BILANCIO (COMPRESA CLASSIFICAZIONE DELLE ENTRATE E DELLE SPESE)

PRINCIPALI VARIAZIONI ALLE PREVISIONI FINANZIARIE

Stato di accertamento e di riscossione delle entrate

Analisi della spesa

ELENCO ANALITICO DELLE QUOTE VINCOLATE E ACCANTONATE DEL RISULTATO DI AMMINISTRAZIONE

RAGIONI PERSISTENZA DEI RESIDUI ATTIVI E PASSIVI

Residui attivi

Motivazioni della persistenza

Residui passivi

GARANZIE PRINCIPALI O SUSSIDIARIE PRESTATE DALL'ENTE A FAVORE DI ENTI E DI ALTRI SOGGETTI

ELENCO DESCRITTIVO DEI BENI APPARTENENTI AL PATRIMONIO IMMOBILIARE

ELEMENTI RICHIESTI DALL'ARTICOLO 2427 E DAGLI ARTICOLI DEL CODICE CIVILE, NONCHÉ DALLE NORME DI LEGGE E DAI DOCUMENTI SUI PRINCIPI CONTABILI APPLICABILI

ALTRE INFORMAZIONI

Gestione di cassa

Verifica obiettivi di finanza pubblica

Conto economico

Stato patrimoniale

CONCLUSIONI

INTRODUZIONE GENERALE

RELAZIONE SUL RENDICONTO 2018

La relazione sulla gestione è un documento illustrativo della gestione dell'ente, nonché dei fatti di rilievo verificatisi dopo la chiusura dell'esercizio; essa contiene le informazioni utili per una migliore comprensione dei dati contabili, ed è predisposto secondo le modalità previste dall'art. 11, comma 6, del D.Lgs. n. 118/2011.

La presente relazione esprime le valutazioni di efficacia dell'azione condotta sulla base dei risultati conseguiti in rapporto ai programmi ed ai costi sostenuti, agevolando la presentazione e l'approfondimento del rendiconto dell'attività svolta nel corso dell'esercizio all'assemblea consiliare. Si tratta comunque di un documento previsto dalla legge, come prescrive l'articolo 151 e 231 del D.Lgs. 267 del 2000, attraverso il quale "l'organo esecutivo dell'ente esprime le valutazioni di efficacia dell'azione condotta sulla base dei risultati conseguiti in rapporto ai programmi ed ai costi sostenuti. Evidenzia i criteri di valutazione del patrimonio e delle componenti economiche. Analizza gli scostamenti principali intervenuti rispetto alle previsioni, motivando le cause che li hanno determinati".

IL RENDICONTO FINANZIARIO

Il conto del bilancio o rendiconto finanziario è il documento che dimostra i risultati finali della gestione finanziaria in riferimento al fine autorizzatorio della stessa. Evidenzia le spese impegnate, i pagamenti, le entrate accertate e gli incassi in riferimento alle previsioni contenute nel bilancio preventivo, sia per la gestione competenza sia per la gestione residui.

La struttura del conto del bilancio è del tutto conforme a quella del bilancio preventivo e contiene, i seguenti dati:

- La previsione definitiva di competenza
- I residui attivi e passivi che derivano dal rendiconto dell'anno precedente
- Gli accertamenti e gli impegni assunti in conto competenza
- I residui attivi e passivi derivanti dal rendiconto dell'anno precedente riaccertati alla fine dell'esercizio
- Le riscossioni ed i pagamenti divisi nelle gestioni di competenza e residui
- Gli incassi ed i pagamenti effettuati dal tesoriere nel corso dell'esercizio
- I residui attivi e passivi da riportare nel prossimo esercizio divisi nelle gestioni di competenza e residui
- La differenza tra la previsione definitiva e gli accertamenti/impegni assunti in conto competenza
- La differenza tra i residui attivi e passivi derivanti dal rendiconto dell'anno precedente ed i residui attivi e passivi riaccertati alla fine dell'esercizio

I residui passivi da riportare nel prossimo esercizio divisi nelle gestioni di competenza e residui.

Il conto del bilancio si conclude con una serie di quadri riepilogativi riconducibili al quadro riassuntivo di tutta la gestione finanziaria che evidenzia il risultato di amministrazione.

I residui attivi e passivi evidenziati in questo quadro sono stati oggetto di una operazione di riaccertamento da parte dell'ente, consistente nella revisione delle ragioni del mantenimento in tutto od in parte di ciascun residuo.

I residui attivi per i quali è stata accertata la difficile esigibilità sono stati stralciati dal conto del bilancio e conservati nell'apposita voce delle attività patrimoniali "crediti di dubbia esigibilità", dove resteranno fino al compimento dei termini di prescrizione. Sono stati dichiarati "di dubbia esigibilità" i crediti di qualsiasi natura affidati al concessionario in riscossione con ruoli ordinari o coattivi, ed in relazione ai quali il concessionario stesso abbia restituito l'avviso di mora con annotazione d'irreperibilità (o morte e simili) o d'esecuzione forzata insufficiente o totalmente infruttuosa.

Per ciascun residuo passivo sono stati verificati i termini di prescrizione e tutti gli elementi costitutivi dell'obbligazione giuridicamente perfezionata nel tempo, ovvero si è provveduto ad eliminare le partite di residui passivi riportati pur in mancanza di obbligazioni giuridicamente perfezionate o senza riferimento a procedere di gare bandite.

Il risultato di amministrazione tiene conto sia della consistenza di cassa sia dei residui esistenti alla fine dell'esercizio, compresi quelli provenienti da anni precedenti.

Il risultato di gestione fa riferimento, invece, a quella parte della gestione ottenuta considerando solo le operazioni finanziarie relative all'esercizio in corso senza, cioè, esaminare quelle generate da fatti accaduti negli anni precedenti e non ancora conclusi.

Questo valore, se positivo, mette in evidenza la capacità dell'ente di acquisire ricchezza e destinarla a favore della collettività amministrata. Allo stesso modo un risultato negativo porta a concludere che l'ente ha dato vita ad una quantità di spese superiore alle risorse raccolte che, se non adeguatamente compensate dalla gestione dei residui, determina un risultato finanziario negativo. Di conseguenza una attenta gestione dovrebbe dar luogo ad un risultato di pareggio o positivo in grado di dimostrare la capacità dell'ente di acquisire un adeguato flusso di risorse (oltre all'eventuale avanzo di amministrazione applicato) tale da assicurare la copertura finanziaria degli impegni di spesa assunti.

La suddivisione tra gestione corrente ed in c/capitale del risultato di gestione di competenza 2018, integrata con la quota di avanzo dell'esercizio precedente applicata al bilancio, è la seguente:

In allegato la stampa del conto di bilancio, parte entrate e parte spesa.

CONTO DEL BILANCIO - GESTIONE DELLE ENTRATE ANNO 2018

TITOLO, TIPOLOGIA	DENOMINAZIONE	Residui attivi al 1/1/2018 (RS)	Riscossioni in c/residui (RR)	Riaccertamento residui (R) (3)	Maggiori o minori entrate di competenza =A-CP (5)	Residui attivi da esercizi precedenti (EP=RS-RR+R)				
		Previsioni definitive di competenza (CP)	Riscossioni in c/competenza (RC)	Accertamenti (A) (4)		Residui attivi da esercizio di competenza (EC=A-RC)				
		Previsioni definitive di cassa (CS)	Totale riscossioni (TR=RR+RC)	Maggiori o minori entrate di cassa =TR-CS (5)		Totale residui attivi da riportare (TR=EP+EC)				
	FONDO PLURIENNALE VINCOLATO PER SPESE CORRENTI (1)	CP	0,00							
	FONDO PLURIENNALE VINCOLATO PER SPESE IN CONTO CAPITALE (1)	CP	0,00							
	UTILIZZO AVANZO DI AMMINISTRAZIONE (2)	CP	0,00							
Titolo 1	Entrate correnti di natura tributaria, contributiva e perequativa									
10101	Tipologia 101 Imposte, tasse e proventi assimilati	RS	0,00	RR	0,00	R	0,00	EP	0,00	
		CP	0,00	RC	0,00	A	0,00	CP	0,00	
		CS	0,00	TR	0,00	CS	0,00		0,00	
10102	Tipologia 102 Tributi destinati al finanziamento della sanità	RS	0,00	RR	0,00	R	0,00		EP	0,00
		CP	0,00	RC	0,00	A	0,00	CP	0,00	
		CS	0,00	TR	0,00	CS	0,00		0,00	
10103	Tipologia 103 Tributi devoluti e regolati alle autonomie speciali	RS	0,00	RR	0,00	R	0,00		EP	0,00
		CP	0,00	RC	0,00	A	0,00	CP	0,00	
		CS	0,00	TR	0,00	CS	0,00		0,00	
10104	Tipologia 104 Compartecipazioni di tributi	RS	0,00	RR	0,00	R	0,00		EP	0,00
		CP	0,00	RC	0,00	A	0,00	CP	0,00	
		CS	0,00	TR	0,00	CS	0,00		0,00	
10301	Tipologia 301 Fondi perequativi da Amministrazioni Centrali	RS	0,00	RR	0,00	R	0,00		EP	0,00
		CP	0,00	RC	0,00	A	0,00	CP	0,00	
		CS	0,00	TR	0,00	CS	0,00		0,00	
10302	Tipologia 302 Fondi perequativi dalla Regione o Provincia autonoma	RS	0,00	RR	0,00	R	0,00		EP	0,00
		CP	0,00	RC	0,00	A	0,00	CP	0,00	
		CS	0,00	TR	0,00	CS	0,00		0,00	
10000	Totale Titolo 1 Entrate correnti di natura tributaria, contributiva e perequativa	RS	0,00	RR	0,00	R	0,00		EP	0,00
		CP	0,00	RC	0,00	A	0,00	CP	0,00	
		CS	0,00	TR	0,00	CS	0,00		0,00	

Titolo 2		<i>Trasferimenti correnti</i>										
20101	Tipologia 101 Trasferimenti correnti da Amministrazioni pubbliche	RS	1.454.085,05	RR	311.575,06	R	-9.060,81			EP	1.133.449,18	
		CP	1.076.095,34	RC	523.714,93	A	999.392,79	CP	-76.702,55	EC	475.677,86	
		CS	2.530.180,39	TR	835.289,99	CS	-1.694.890,40			TR	1.609.127,04	
20102	Tipologia 102 Trasferimenti correnti da Famiglie	RS	0,00	RR	0,00	R	0,00			EP	0,00	
		CP	0,00	RC	0,00	A	0,00	CP	0,00	EC	0,00	
		CS	0,00	TR	0,00	CS	0,00			TR	0,00	
20103	Tipologia 103 Trasferimenti correnti da Imprese	RS	0,00	RR	0,00	R	0,00			EP	0,00	
		CP	0,00	RC	0,00	A	0,00	CP	0,00	EC	0,00	
		CS	0,00	TR	0,00	CS	0,00			TR	0,00	
20104	Tipologia 104 Trasferimenti correnti da Istituzioni Sociali Private	RS	0,00	RR	0,00	R	0,00			EP	0,00	
		CP	0,00	RC	0,00	A	0,00	CP	0,00	EC	0,00	
		CS	0,00	TR	0,00	CS	0,00			TR	0,00	
20105	Tipologia 105 Trasferimenti correnti dall'Unione Europea e dal Resto del Mondo	RS	0,00	RR	0,00	R	0,00			EP	0,00	
		CP	0,00	RC	0,00	A	0,00	CP	0,00	EC	0,00	
		CS	0,00	TR	0,00	CS	0,00			TR	0,00	
20000	Totale Titolo 2	Trasferimenti correnti	RS	1.454.085,05	RR	311.575,06	R	-9.060,81		EP	1.133.449,18	
			CP	1.076.095,34	RC	523.714,93	A	999.392,79	CP	-76.702,55	EC	475.677,86
			CS	2.530.180,39	TR	835.289,99	CS	-1.694.890,40		TR	1.609.127,04	
Titolo 3		<i>Entrate extratributarie</i>										
30100	Tipologia 100 Vendita di beni e servizi e proventi derivanti dalla gestione dei beni	RS	0,00	RR	0,00	R	0,00			EP	0,00	
		CP	0,00	RC	0,00	A	0,00	CP	0,00	EC	0,00	
		CS	0,00	TR	0,00	CS	0,00			TR	0,00	
30200	Tipologia 200 Proventi derivanti dall'attività di controllo e repressione delle irregolarità e degli illeciti	RS	0,00	RR	0,00	R	0,00			EP	0,00	
		CP	0,00	RC	0,00	A	0,00	CP	0,00	EC	0,00	
		CS	0,00	TR	0,00	CS	0,00			TR	0,00	
30300	Tipologia 300 Interessi attivi	RS	0,00	RR	0,00	R	0,00			EP	0,00	
		CP	0,00	RC	0,00	A	0,00	CP	0,00	EC	0,00	
		CS	0,00	TR	0,00	CS	0,00			TR	0,00	
30400	Tipologia 400 Altre entrate da redditi da capitale	RS	0,00	RR	0,00	R	0,00			EP	0,00	
		CP	0,00	RC	0,00	A	0,00	CP	0,00	EC	0,00	
		CS	0,00	TR	0,00	CS	0,00			TR	0,00	

30500	Tipologia 500 Rimborsi e altre entrate correnti	RS	0,00	RR	0,00	R	0,00		EP	0,00	
		CP	4.530,00	RC	3.340,25	A	3.340,25	CP	-1.189,75	EC	0,00
		CS	4.530,00	TR	3.340,25	CS	-1.189,75			TR	0,00
30000	Totale Titolo 3 Entrate extratributarie	RS	0,00	RR	0,00	R	0,00		EP	0,00	
		CP	4.530,00	RC	3.340,25	A	3.340,25	CP	-1.189,75	EC	0,00
		CS	4.530,00	TR	3.340,25	CS	-1.189,75			TR	0,00
Titolo 4 <i>Entrate in conto capitale</i>											
40100	Tipologia 100 Tributi in conto capitale	RS	0,00	RR	0,00	R	0,00		EP	0,00	
		CP	0,00	RC	0,00	A	0,00	CP	0,00	EC	0,00
		CS	0,00	TR	0,00	CS	0,00			TR	0,00
40200	Tipologia 200 Contributi agli investimenti	RS	161.049,58	RR	35.834,60	R	0,00		EP	125.214,98	
		CP	3.806,40	RC	0,00	A	1.636,75	CP	-2.169,65	EC	1.636,75
		CS	164.855,98	TR	35.834,60	CS	-129.021,38			TR	126.851,73
40300	Tipologia 300 Altri trasferimenti in conto capitale	RS	0,00	RR	0,00	R	0,00		EP	0,00	
		CP	0,00	RC	0,00	A	0,00	CP	0,00	EC	0,00
		CS	0,00	TR	0,00	CS	0,00			TR	0,00
40400	Tipologia 400 Entrate da alienazione di beni materiali e immateriali	RS	0,00	RR	0,00	R	0,00		EP	0,00	
		CP	0,00	RC	0,00	A	0,00	CP	0,00	EC	0,00
		CS	0,00	TR	0,00	CS	0,00			TR	0,00
40500	Tipologia 500 Altre entrate in conto capitale	RS	0,00	RR	0,00	R	0,00		EP	0,00	
		CP	0,00	RC	0,00	A	0,00	CP	0,00	EC	0,00
		CS	0,00	TR	0,00	CS	0,00			TR	0,00
40000	Totale Titolo 4 Entrate in conto capitale	RS	161.049,58	RR	35.834,60	R	0,00		EP	125.214,98	
		CP	3.806,40	RC	0,00	A	1.636,75	CP	-2.169,65	EC	1.636,75
		CS	164.855,98	TR	35.834,60	CS	-129.021,38			TR	126.851,73
Titolo 5 <i>Entrate da riduzione di attività finanziarie</i>											
50100	Tipologia 100 Alienazione di attività finanziarie	RS	0,00	RR	0,00	R	0,00		EP	0,00	
		CP	0,00	RC	0,00	A	0,00	CP	0,00	EC	0,00
		CS	0,00	TR	0,00	CS	0,00			TR	0,00
50200	Tipologia 200 Riscossione crediti di breve termine	RS	0,00	RR	0,00	R	0,00		EP	0,00	
		CP	0,00	RC	0,00	A	0,00	CP	0,00	EC	0,00
		CS	0,00	TR	0,00	CS	0,00			TR	0,00
50300	Tipologia 300 Riscossione crediti di medio-lungo termine	RS	0,00	RR	0,00	R	0,00		EP	0,00	
		CP	0,00	RC	0,00	A	0,00	CP	0,00	EC	0,00
		CS	0,00	TR	0,00	CS	0,00			TR	0,00

50400	Tipologia 400 Altre entrate per riduzione di attività finanziarie	RS	0,00	RR	0,00	R	0,00		EP	0,00
		CP	0,00	RC	0,00	A	0,00	CP	0,00	0,00
		CS	0,00	TR	0,00	CS	0,00		TR	0,00
50000	Totale Titolo 5 Entrate da riduzione di attività finanziarie	RS	0,00	RR	0,00	R	0,00		EP	0,00
		CP	0,00	RC	0,00	A	0,00	CP	0,00	0,00
		CS	0,00	TR	0,00	CS	0,00		TR	0,00
Titolo 6 <i>Accensione Prestiti</i>										
60100	Tipologia 100 Emissione di titoli obbligazionari	RS	0,00	RR	0,00	R	0,00		EP	0,00
		CP	0,00	RC	0,00	A	0,00	CP	0,00	0,00
		CS	0,00	TR	0,00	CS	0,00		TR	0,00
60200	Tipologia 200 Accensione prestiti a breve termine	RS	0,00	RR	0,00	R	0,00		EP	0,00
		CP	0,00	RC	0,00	A	0,00	CP	0,00	0,00
		CS	0,00	TR	0,00	CS	0,00		TR	0,00
60300	Tipologia 300 Accensione mutui e altri finanziamenti a medio lungo termine	RS	0,00	RR	0,00	R	0,00		EP	0,00
		CP	0,00	RC	0,00	A	0,00	CP	0,00	0,00
		CS	0,00	TR	0,00	CS	0,00		TR	0,00
60400	Tipologia 400 Altre forme di indebitamento	RS	0,00	RR	0,00	R	0,00		EP	0,00
		CP	0,00	RC	0,00	A	0,00	CP	0,00	0,00
		CS	0,00	TR	0,00	CS	0,00		TR	0,00
60000	Totale Titolo 6 Accensione Prestiti	RS	0,00	RR	0,00	R	0,00		EP	0,00
		CP	0,00	RC	0,00	A	0,00	CP	0,00	0,00
		CS	0,00	TR	0,00	CS	0,00		TR	0,00
Titolo 7 <i>Anticipazioni da istituto tesoriere/cassiere</i>										
70100	Tipologia 100 Anticipazioni da istituto tesoriere/cassiere	RS	0,00	RR	0,00	R	0,00		EP	0,00
		CP	450.000,00	RC	233.077,02	A	233.077,02	CP	-216.922,98	0,00
		CS	450.000,00	TR	233.077,02	CS	-216.922,98		TR	0,00
70000	Totale Titolo 7 Anticipazioni da istituto tesoriere/cassiere	RS	0,00	RR	0,00	R	0,00		EP	0,00
		CP	450.000,00	RC	233.077,02	A	233.077,02	CP	-216.922,98	0,00
		CS	450.000,00	TR	233.077,02	CS	-216.922,98		TR	0,00
Titolo 9 <i>Entrate per conto terzi e partite di giro</i>										
90100	Tipologia 100 Entrate per partite di giro	RS	14.980,61	RR	0,00	R	0,00		EP	14.980,61
		CP	124.500,00	RC	81.960,18	A	87.990,18	CP	-36.509,82	6.030,00
		CS	139.480,61	TR	81.960,18	CS	-57.520,43		TR	21.010,61

90200	Tipologia 200 Entrate per conto terzi	RS	0,00	RR	0,00	R	0,00		EP	0,00	
		CP	70.000,00	RC	67.863,01	A	68.573,39	CP	-1.426,61	EC	710,38
		CS	70.000,00	TR	67.863,01	CS	-2.136,99			TR	710,38
90000	Totale Titolo 9 Entrate per conto terzi e partite di giro	RS	14.980,61	RR	0,00	R	0,00		EP	14.980,61	
		CP	194.500,00	RC	149.823,19	A	156.563,57	CP	-37.936,43	EC	6.740,38
		CS	209.480,61	TR	149.823,19	CS	-59.657,42			TR	21.720,99
TOTALE TITOLI		RS	1.630.115,24	RR	347.409,66	R	-9.060,81		EP	1.273.644,77	
		CP	1.728.931,74	RC	909.955,39	A	1.394.010,38	CP	-334.921,36	EC	484.054,99
		CS	3.359.046,98	TR	1.257.365,05	CS	-2.101.681,93			TR	1.757.699,76
TOTALE GENERALE DELLE ENTRATE		RS	1.630.115,24	RC	347.409,66	R	-9.060,81		EP	1.273.644,77	
		CP	1.728.931,74	PC	909.955,39	A	1.394.010,38	CP	-334.921,36	EC	484.054,99
		CS	3.359.046,98	TR	1.257.365,05	CS	-2.101.681,93			TR	1.757.699,76

1) Indicare l'importo del fondo pluriennale vincolato risultante dal conto del bilancio dell'anno precedente (spesa).

2) Indicare l'importo definitivo dell'utilizzo del risultato di amministrazione

3) Indicare l'ammontare complessivo derivante dal riaccertamento dei residui (comprende l'importo dei crediti definitivamente cancellati in quanto assolutamente inesigibili, l'importo dei crediti di dubbia e difficile esazione cancellati secondo le modalità previste dal principio applicato della contabilità finanziaria 9.2). La voce comprende inoltre le rettifiche in aumento dei residui attivi effettuate a seguito della riscossione di residui attivi cancellati dalle scritture (ad es. In anni precedenti è stato cancellato un residuo attivo in quanto considerato assolutamente inesigibile. In caso di riscossione di tale credito nel corso dell'esercizio cui si riferisce il rendiconto si effettua un riaccertamento dei residui attivi in aumento). Le rettifiche in aumento sono indicate con il segno "+", le rettifiche in riduzione sono indicate con il segno "-".

4) Indicare gli accertamenti imputati contabilmente all'esercizio cui il rendiconto si riferisce al netto dei crediti che, in occasione del riaccertamento ordinario dei residui effettuato ai sensi dell'articolo 3, comma 4, risultassero non esigibili e reimputati agli esercizi in cui le obbligazioni risultano esigibili.

5) Le maggiori entrate sono indicate con il segno "+", le minori entrate sono indicate con il segno "-".

CONTO DEL BILANCIO - GESTIONE DELLE SPESE ANNO 2018

MISSIONE, PROGRAMMA, TITOLO	DENOMINAZIONE	Residui passivi al 1/1/2018 (RS)	Pagamenti in c/residui (PR)	Riaccertamento residui (R) ⁽¹⁾	Impegni (I) ⁽²⁾	Economie di competenza (ECP=CP-I-FPV)	Residui passivi da esercizi precedenti (EP=RS-PR+R)		
		Previsioni definitive di competenza (CP)	Pagamenti in c/competenza (PC)	Fondo pluriennale vincolato (FPV) ⁽³⁾	Totale residui passivi da riportare (TR=EP+EC)				
		Previsioni definitive di cassa (CS)	Totale pagamenti (TP=PR+PC)						
DISAVANZO DI AMMINISTRAZIONE		CP	0,00						
MISSIONE 01	Servizi istituzionali, generali e di gestione								
01 - 01	Programma 01 Organi istituzionali								
Titolo 1	Spese correnti	RS	80.880,73	PR	57.442,99	R	-10.051,12	EP	13.386,62
		CP	161.704,13	PC	81.068,38	I	124.684,99	ECP	37.019,14
		CS	242.584,86	TP	138.511,37	FPV	0,00	TR	57.003,23
Titolo 2	Spese in conto capitale	RS	0,00	PR	0,00	R	0,00	EP	0,00
		CP	0,00	PC	0,00	I	0,00	ECP	0,00
		CS	0,00	TP	0,00	FPV	0,00	TR	0,00
Titolo 3	Spese per incremento attività finanziarie	RS	0,00	PR	0,00	R	0,00	EP	0,00
		CP	0,00	PC	0,00	I	0,00	ECP	0,00
		CS	0,00	TP	0,00	FPV	0,00	TR	0,00
Titolo 4	Rimborso Prestiti	RS	0,00	PR	0,00	R	0,00	EP	0,00
		CP	0,00	PC	0,00	I	0,00	ECP	0,00
		CS	0,00	TP	0,00	FPV	0,00	TR	0,00
Totale programma 01	Organi istituzionali	RS	80.880,73	PR	57.442,99	R	-10.051,12	EP	13.386,62
		CP	161.704,13	PC	81.068,38	I	124.684,99	ECP	37.019,14
		CS	242.584,86	TP	138.511,37	FPV	0,00	TR	57.003,23
01 - 02	Programma 02 Segreteria generale								
Titolo 1	Spese correnti	RS	10.979,20	PR	4.099,20	R	-6.880,00	EP	0,00
		CP	23.790,00	PC	3.467,09	I	21.663,11	ECP	2.126,89
		CS	34.769,20	TP	7.566,29	FPV	0,00	TR	18.196,02
Titolo 2	Spese in conto capitale	RS	0,00	PR	0,00	R	0,00	EP	0,00
		CP	0,00	PC	0,00	I	0,00	ECP	0,00
		CS	0,00	TP	0,00	FPV	0,00	TR	0,00
Titolo 3	Spese per incremento attività finanziarie	RS	0,00	PR	0,00	R	0,00	EP	0,00
		CP	0,00	PC	0,00	I	0,00	ECP	0,00
		CS	0,00	TP	0,00	FPV	0,00	TR	0,00

Titolo 4	Rimborso Prestiti	RS	0,00	PR	0,00	R	0,00		EP	0,00
		CP	0,00	PC	0,00	I	0,00	ECP	0,00	0,00
		CS	0,00	TP	0,00	FPV	0,00		TR	0,00
Totale programma	02 Segreteria generale	RS	10.979,20	PR	4.099,20	R	-6.880,00		EP	0,00
		CP	23.790,00	PC	3.467,09	I	21.663,11	ECP	2.126,89	18.196,02
		CS	34.769,20	TP	7.566,29	FPV	0,00		TR	18.196,02
01 - 03	Programma 03	Gestione economica, finanziaria, programmazione, provveditorato								
Titolo 1	Spese correnti	RS	0,00	PR	0,00	R	0,00		EP	0,00
		CP	0,00	PC	0,00	I	0,00	ECP	0,00	0,00
		CS	0,00	TP	0,00	FPV	0,00		TR	0,00
Titolo 2	Spese in conto capitale	RS	0,00	PR	0,00	R	0,00		EP	0,00
		CP	0,00	PC	0,00	I	0,00	ECP	0,00	0,00
		CS	0,00	TP	0,00	FPV	0,00		TR	0,00
Titolo 3	Spese per incremento attività finanziarie	RS	0,00	PR	0,00	R	0,00		EP	0,00
		CP	0,00	PC	0,00	I	0,00	ECP	0,00	0,00
		CS	0,00	TP	0,00	FPV	0,00		TR	0,00
Titolo 4	Rimborso Prestiti	RS	0,00	PR	0,00	R	0,00		EP	0,00
		CP	0,00	PC	0,00	I	0,00	ECP	0,00	0,00
		CS	0,00	TP	0,00	FPV	0,00		TR	0,00
Totale programma	03 Gestione economica, finanziaria, programmazione, provveditorato	RS	0,00	PR	0,00	R	0,00		EP	0,00
		CP	0,00	PC	0,00	I	0,00	ECP	0,00	0,00
		CS	0,00	TP	0,00	FPV	0,00		TR	0,00
01 - 04	Programma 04	Gestione delle entrate tributarie e servizi fiscali								
Titolo 1	Spese correnti	RS	0,00	PR	0,00	R	0,00		EP	0,00
		CP	0,00	PC	0,00	I	0,00	ECP	0,00	0,00
		CS	0,00	TP	0,00	FPV	0,00		TR	0,00
Titolo 2	Spese in conto capitale	RS	0,00	PR	0,00	R	0,00		EP	0,00
		CP	0,00	PC	0,00	I	0,00	ECP	0,00	0,00
		CS	0,00	TP	0,00	FPV	0,00		TR	0,00
Titolo 3	Spese per incremento attività finanziarie	RS	0,00	PR	0,00	R	0,00		EP	0,00
		CP	0,00	PC	0,00	I	0,00	ECP	0,00	0,00
		CS	0,00	TP	0,00	FPV	0,00		TR	0,00
Titolo 4	Rimborso Prestiti	RS	0,00	PR	0,00	R	0,00		EP	0,00
		CP	0,00	PC	0,00	I	0,00	ECP	0,00	0,00
		CS	0,00	TP	0,00	FPV	0,00		TR	0,00
Totale programma	04 Gestione delle entrate tributarie e servizi fiscali	RS	0,00	PR	0,00	R	0,00		EP	0,00
		CP	0,00	PC	0,00	I	0,00	ECP	0,00	0,00

		CS	0,00	TP	0,00	FPV	0,00		TR	0,00	
01 - 05	Programma 05	Gestione dei beni demaniali e patrimoniali									
	Titolo 1	Spese correnti		RS	0,00	PR	0,00	R	0,00	EP	0,00
		CP	0,00	PC	0,00	I	0,00	ECP	0,00	EC	0,00
		CS	0,00	TP	0,00	FPV	0,00			TR	0,00
	Titolo 2	Spese in conto capitale		RS	0,00	PR	0,00	R	0,00	EP	0,00
		CP	0,00	PC	0,00	I	0,00	ECP	0,00	EC	0,00
		CS	0,00	TP	0,00	FPV	0,00			TR	0,00
	Titolo 3	Spese per incremento attività finanziarie		RS	0,00	PR	0,00	R	0,00	EP	0,00
		CP	0,00	PC	0,00	I	0,00	ECP	0,00	EC	0,00
		CS	0,00	TP	0,00	FPV	0,00			TR	0,00
	Titolo 4	Rimborso Prestiti		RS	0,00	PR	0,00	R	0,00	EP	0,00
		CP	0,00	PC	0,00	I	0,00	ECP	0,00	EC	0,00
		CS	0,00	TP	0,00	FPV	0,00			TR	0,00
	Totale programma	05	Gestione dei beni demaniali e patrimoniali								
		RS	0,00	PR	0,00	R	0,00			EP	0,00
		CP	0,00	PC	0,00	I	0,00	ECP	0,00	EC	0,00
		CS	0,00	TP	0,00	FPV	0,00			TR	0,00
01 - 06	Programma 06	Ufficio tecnico									
	Titolo 1	Spese correnti		RS	0,00	PR	0,00	R	0,00	EP	0,00
		CP	0,00	PC	0,00	I	0,00	ECP	0,00	EC	0,00
		CS	0,00	TP	0,00	FPV	0,00			TR	0,00
	Titolo 2	Spese in conto capitale		RS	0,00	PR	0,00	R	0,00	EP	0,00
		CP	0,00	PC	0,00	I	0,00	ECP	0,00	EC	0,00
		CS	0,00	TP	0,00	FPV	0,00			TR	0,00
	Titolo 3	Spese per incremento attività finanziarie		RS	0,00	PR	0,00	R	0,00	EP	0,00
		CP	0,00	PC	0,00	I	0,00	ECP	0,00	EC	0,00
		CS	0,00	TP	0,00	FPV	0,00			TR	0,00
	Titolo 4	Rimborso Prestiti		RS	0,00	PR	0,00	R	0,00	EP	0,00
		CP	0,00	PC	0,00	I	0,00	ECP	0,00	EC	0,00
		CS	0,00	TP	0,00	FPV	0,00			TR	0,00
	Totale programma	06	Ufficio tecnico								
		RS	0,00	PR	0,00	R	0,00			EP	0,00
		CP	0,00	PC	0,00	I	0,00	ECP	0,00	EC	0,00
		CS	0,00	TP	0,00	FPV	0,00			TR	0,00
01 - 07	Programma 07	Elezioni e consultazioni popolari - Anagrafe e stato civile									
	Titolo 1	Spese correnti		RS	0,00	PR	0,00	R	0,00	EP	0,00
		CP	0,00	PC	0,00	I	0,00	ECP	0,00	EC	0,00
		CS	0,00	TP	0,00	FPV	0,00			TR	0,00

Titolo 2	Spese in conto capitale	RS	0,00	PR	0,00	R	0,00		EP	0,00
		CP	0,00	PC	0,00	I	0,00	ECP	0,00	0,00
		CS	0,00	TP	0,00	FPV	0,00		TR	0,00
Titolo 3	Spese per incremento attività finanziarie	RS	0,00	PR	0,00	R	0,00		EP	0,00
		CP	0,00	PC	0,00	I	0,00	ECP	0,00	0,00
		CS	0,00	TP	0,00	FPV	0,00		TR	0,00
Titolo 4	Rimborso Prestiti	RS	0,00	PR	0,00	R	0,00		EP	0,00
		CP	0,00	PC	0,00	I	0,00	ECP	0,00	0,00
		CS	0,00	TP	0,00	FPV	0,00		TR	0,00
Totale programma	07 Elezioni e consultazioni popolari - Anagrafe e stato civile	RS	0,00	PR	0,00	R	0,00		EP	0,00
		CP	0,00	PC	0,00	I	0,00	ECP	0,00	0,00
		CS	0,00	TP	0,00	FPV	0,00		TR	0,00
01 - 08	Programma 08	Statistica e sistemi informativi								
Titolo 1	Spese correnti	RS	0,00	PR	0,00	R	0,00		EP	0,00
		CP	0,00	PC	0,00	I	0,00	ECP	0,00	0,00
		CS	0,00	TP	0,00	FPV	0,00		TR	0,00
Titolo 2	Spese in conto capitale	RS	0,00	PR	0,00	R	0,00		EP	0,00
		CP	0,00	PC	0,00	I	0,00	ECP	0,00	0,00
		CS	0,00	TP	0,00	FPV	0,00		TR	0,00
Titolo 3	Spese per incremento attività finanziarie	RS	0,00	PR	0,00	R	0,00		EP	0,00
		CP	0,00	PC	0,00	I	0,00	ECP	0,00	0,00
		CS	0,00	TP	0,00	FPV	0,00		TR	0,00
Titolo 4	Rimborso Prestiti	RS	0,00	PR	0,00	R	0,00		EP	0,00
		CP	0,00	PC	0,00	I	0,00	ECP	0,00	0,00
		CS	0,00	TP	0,00	FPV	0,00		TR	0,00
Totale programma	08 Statistica e sistemi informativi	RS	0,00	PR	0,00	R	0,00		EP	0,00
		CP	0,00	PC	0,00	I	0,00	ECP	0,00	0,00
		CS	0,00	TP	0,00	FPV	0,00		TR	0,00
01 - 09	Programma 09	Assistenza tecnico-amministrativa agli enti locali								
Titolo 1	Spese correnti	RS	0,00	PR	0,00	R	0,00		EP	0,00
		CP	0,00	PC	0,00	I	0,00	ECP	0,00	0,00
		CS	0,00	TP	0,00	FPV	0,00		TR	0,00
Titolo 2	Spese in conto capitale	RS	0,00	PR	0,00	R	0,00		EP	0,00
		CP	0,00	PC	0,00	I	0,00	ECP	0,00	0,00
		CS	0,00	TP	0,00	FPV	0,00		TR	0,00
Titolo 3	Spese per incremento attività finanziarie	RS	0,00	PR	0,00	R	0,00		EP	0,00
		CP	0,00	PC	0,00	I	0,00	ECP	0,00	0,00
		CS	0,00	TP	0,00	FPV	0,00		TR	0,00

Titolo 4	Rimborso Prestiti	RS	0,00	PR	0,00	R	0,00		EP	0,00
		CP	0,00	PC	0,00	I	0,00	ECP	EC	0,00
		CS	0,00	TP	0,00	FPV	0,00		TR	0,00
Totale programma	09 Assistenza tecnico-amministrativa agli enti locali	RS	0,00	PR	0,00	R	0,00		EP	0,00
		CP	0,00	PC	0,00	I	0,00	ECP	EC	0,00
		CS	0,00	TP	0,00	FPV	0,00		TR	0,00
01 - 10	Programma 10 Risorse umane									
Titolo 1	Spese correnti	RS	23.922,59	PR	12.000,00	R	0,00		EP	11.922,59
		CP	86.249,77	PC	43.744,66	I	72.264,87	ECP	EC	28.520,21
		CS	110.172,36	TP	55.744,66	FPV	0,00		TR	40.442,80
Titolo 2	Spese in conto capitale	RS	0,00	PR	0,00	R	0,00		EP	0,00
		CP	0,00	PC	0,00	I	0,00	ECP	EC	0,00
		CS	0,00	TP	0,00	FPV	0,00		TR	0,00
Titolo 3	Spese per incremento attività finanziarie	RS	0,00	PR	0,00	R	0,00		EP	0,00
		CP	0,00	PC	0,00	I	0,00	ECP	EC	0,00
		CS	0,00	TP	0,00	FPV	0,00		TR	0,00
Titolo 4	Rimborso Prestiti	RS	0,00	PR	0,00	R	0,00		EP	0,00
		CP	0,00	PC	0,00	I	0,00	ECP	EC	0,00
		CS	0,00	TP	0,00	FPV	0,00		TR	0,00
Totale programma	10 Risorse umane	RS	23.922,59	PR	12.000,00	R	0,00		EP	11.922,59
		CP	86.249,77	PC	43.744,66	I	72.264,87	ECP	EC	28.520,21
		CS	110.172,36	TP	55.744,66	FPV	0,00		TR	40.442,80
01 - 11	Programma 11 Altri servizi generali									
Titolo 1	Spese correnti	RS	0,00	PR	0,00	R	0,00		EP	0,00
		CP	0,00	PC	0,00	I	0,00	ECP	EC	0,00
		CS	0,00	TP	0,00	FPV	0,00		TR	0,00
Titolo 2	Spese in conto capitale	RS	0,00	PR	0,00	R	0,00		EP	0,00
		CP	0,00	PC	0,00	I	0,00	ECP	EC	0,00
		CS	0,00	TP	0,00	FPV	0,00		TR	0,00
Titolo 3	Spese per incremento attività finanziarie	RS	0,00	PR	0,00	R	0,00		EP	0,00
		CP	0,00	PC	0,00	I	0,00	ECP	EC	0,00
		CS	0,00	TP	0,00	FPV	0,00		TR	0,00
Titolo 4	Rimborso Prestiti	RS	0,00	PR	0,00	R	0,00		EP	0,00
		CP	0,00	PC	0,00	I	0,00	ECP	EC	0,00
		CS	0,00	TP	0,00	FPV	0,00		TR	0,00
Totale programma	11 Altri servizi generali	RS	0,00	PR	0,00	R	0,00		EP	0,00
		CP	0,00	PC	0,00	I	0,00	ECP	EC	0,00
		CS	0,00	TP	0,00	FPV	0,00		TR	0,00

TOTALE MISSIONE 01	Servizi istituzionali, generali e di gestione	RS	115.782,52	PR	73.542,19	R	-16.931,12		EP	25.309,21
		CP	271.743,90	PC	128.280,13	I	218.612,97	ECP	53.130,93	90.332,84
		CS	387.526,42	TP	201.822,32	FPV	0,00			115.642,05
MISSIONE 02 Giustizia										
02 - 01	Programma 01	Uffici giudiziari								
Titolo 1	Spese correnti	RS	0,00	PR	0,00	R	0,00		EP	0,00
		CP	0,00	PC	0,00	I	0,00	ECP	0,00	0,00
		CS	0,00	TP	0,00	FPV	0,00			0,00
Titolo 2	Spese in conto capitale	RS	0,00	PR	0,00	R	0,00		EP	0,00
		CP	0,00	PC	0,00	I	0,00	ECP	0,00	0,00
		CS	0,00	TP	0,00	FPV	0,00			0,00
Titolo 3	Spese per incremento attività finanziarie	RS	0,00	PR	0,00	R	0,00		EP	0,00
		CP	0,00	PC	0,00	I	0,00	ECP	0,00	0,00
		CS	0,00	TP	0,00	FPV	0,00			0,00
Titolo 4	Rimborso Prestiti	RS	0,00	PR	0,00	R	0,00		EP	0,00
		CP	0,00	PC	0,00	I	0,00	ECP	0,00	0,00
		CS	0,00	TP	0,00	FPV	0,00			0,00
Totale programma	01 Uffici giudiziari	RS	0,00	PR	0,00	R	0,00		EP	0,00
		CP	0,00	PC	0,00	I	0,00	ECP	0,00	0,00
		CS	0,00	TP	0,00	FPV	0,00			0,00
02 - 02	Programma 02	Casa circondariale e altri servizi								
Titolo 1	Spese correnti	RS	0,00	PR	0,00	R	0,00		EP	0,00
		CP	0,00	PC	0,00	I	0,00	ECP	0,00	0,00
		CS	0,00	TP	0,00	FPV	0,00			0,00
Titolo 2	Spese in conto capitale	RS	0,00	PR	0,00	R	0,00		EP	0,00
		CP	0,00	PC	0,00	I	0,00	ECP	0,00	0,00
		CS	0,00	TP	0,00	FPV	0,00			0,00
Titolo 3	Spese per incremento attività finanziarie	RS	0,00	PR	0,00	R	0,00		EP	0,00
		CP	0,00	PC	0,00	I	0,00	ECP	0,00	0,00
		CS	0,00	TP	0,00	FPV	0,00			0,00
Titolo 4	Rimborso Prestiti	RS	0,00	PR	0,00	R	0,00		EP	0,00
		CP	0,00	PC	0,00	I	0,00	ECP	0,00	0,00
		CS	0,00	TP	0,00	FPV	0,00			0,00
Totale programma	02 Casa circondariale e altri servizi	RS	0,00	PR	0,00	R	0,00		EP	0,00
		CP	0,00	PC	0,00	I	0,00	ECP	0,00	0,00
		CS	0,00	TP	0,00	FPV	0,00			0,00
TOTALE MISSIONE 02	Giustizia	RS	0,00	PR	0,00	R	0,00		EP	0,00
		CP	0,00	PC	0,00	I	0,00	ECP	0,00	0,00
		CS	0,00	TP	0,00	FPV	0,00			0,00

MISSIONE 03 Ordine pubblico e sicurezza											
03 - 01 Programma 01 Polizia locale e amministrativa											
Titolo 1	Spese correnti	RS	0,00	PR	0,00	R	0,00		EP	0,00	
		CP	0,00	PC	0,00	I	0,00	ECP	0,00	EC	0,00
		CS	0,00	TP	0,00	FPV	0,00		TR	0,00	
Titolo 2	Spese in conto capitale	RS	0,00	PR	0,00	R	0,00		EP	0,00	
		CP	0,00	PC	0,00	I	0,00	ECP	0,00	EC	0,00
		CS	0,00	TP	0,00	FPV	0,00		TR	0,00	
Titolo 3	Spese per incremento attività finanziarie	RS	0,00	PR	0,00	R	0,00		EP	0,00	
		CP	0,00	PC	0,00	I	0,00	ECP	0,00	EC	0,00
		CS	0,00	TP	0,00	FPV	0,00		TR	0,00	
Titolo 4	Rimborso Prestiti	RS	0,00	PR	0,00	R	0,00		EP	0,00	
		CP	0,00	PC	0,00	I	0,00	ECP	0,00	EC	0,00
		CS	0,00	TP	0,00	FPV	0,00		TR	0,00	
Totale programma	01 Polizia locale e amministrativa	RS	0,00	PR	0,00	R	0,00		EP	0,00	
		CP	0,00	PC	0,00	I	0,00	ECP	0,00	EC	0,00
		CS	0,00	TP	0,00	FPV	0,00		TR	0,00	
03 - 02 Programma 02 Sistema integrato di sicurezza urbana											
Titolo 1	Spese correnti	RS	0,00	PR	0,00	R	0,00		EP	0,00	
		CP	0,00	PC	0,00	I	0,00	ECP	0,00	EC	0,00
		CS	0,00	TP	0,00	FPV	0,00		TR	0,00	
Titolo 2	Spese in conto capitale	RS	0,00	PR	0,00	R	0,00		EP	0,00	
		CP	0,00	PC	0,00	I	0,00	ECP	0,00	EC	0,00
		CS	0,00	TP	0,00	FPV	0,00		TR	0,00	
Titolo 3	Spese per incremento attività finanziarie	RS	0,00	PR	0,00	R	0,00		EP	0,00	
		CP	0,00	PC	0,00	I	0,00	ECP	0,00	EC	0,00
		CS	0,00	TP	0,00	FPV	0,00		TR	0,00	
Titolo 4	Rimborso Prestiti	RS	0,00	PR	0,00	R	0,00		EP	0,00	
		CP	0,00	PC	0,00	I	0,00	ECP	0,00	EC	0,00
		CS	0,00	TP	0,00	FPV	0,00		TR	0,00	
Totale programma	02 Sistema integrato di sicurezza urbana	RS	0,00	PR	0,00	R	0,00		EP	0,00	
		CP	0,00	PC	0,00	I	0,00	ECP	0,00	EC	0,00
		CS	0,00	TP	0,00	FPV	0,00		TR	0,00	
TOTALE MISSIONE 03	Ordine pubblico e sicurezza	RS	0,00	PR	0,00	R	0,00		EP	0,00	
		CP	0,00	PC	0,00	I	0,00	ECP	0,00	EC	0,00
		CS	0,00	TP	0,00	FPV	0,00		TR	0,00	
MISSIONE 04 Istruzione e diritto allo studio											
04 - 01 Programma 01 Istruzione prescolastica											

Titolo 1	Spese correnti	RS	0,00	PR	0,00	R	0,00	EP	0,00
		CP	0,00	PC	0,00	I	0,00	ECP	0,00
		CS	0,00	TP	0,00	FPV	0,00	TR	0,00
Titolo 2	Spese in conto capitale	RS	0,00	PR	0,00	R	0,00	EP	0,00
		CP	0,00	PC	0,00	I	0,00	ECP	0,00
		CS	0,00	TP	0,00	FPV	0,00	TR	0,00
Titolo 3	Spese per incremento attività finanziarie	RS	0,00	PR	0,00	R	0,00	EP	0,00
		CP	0,00	PC	0,00	I	0,00	ECP	0,00
		CS	0,00	TP	0,00	FPV	0,00	TR	0,00
Titolo 4	Rimborso Prestiti	RS	0,00	PR	0,00	R	0,00	EP	0,00
		CP	0,00	PC	0,00	I	0,00	ECP	0,00
		CS	0,00	TP	0,00	FPV	0,00	TR	0,00
Totale programma	01 Istruzione prescolastica	RS	0,00	PR	0,00	R	0,00	EP	0,00
		CP	0,00	PC	0,00	I	0,00	ECP	0,00
		CS	0,00	TP	0,00	FPV	0,00	TR	0,00
04 - 02	Programma 02 Altri ordini di istruzione								
Titolo 1	Spese correnti	RS	0,00	PR	0,00	R	0,00	EP	0,00
		CP	0,00	PC	0,00	I	0,00	ECP	0,00
		CS	0,00	TP	0,00	FPV	0,00	TR	0,00
Titolo 2	Spese in conto capitale	RS	0,00	PR	0,00	R	0,00	EP	0,00
		CP	0,00	PC	0,00	I	0,00	ECP	0,00
		CS	0,00	TP	0,00	FPV	0,00	TR	0,00
Titolo 3	Spese per incremento attività finanziarie	RS	0,00	PR	0,00	R	0,00	EP	0,00
		CP	0,00	PC	0,00	I	0,00	ECP	0,00
		CS	0,00	TP	0,00	FPV	0,00	TR	0,00
Titolo 4	Rimborso Prestiti	RS	0,00	PR	0,00	R	0,00	EP	0,00
		CP	0,00	PC	0,00	I	0,00	ECP	0,00
		CS	0,00	TP	0,00	FPV	0,00	TR	0,00
Totale programma	02 Altri ordini di istruzione	RS	0,00	PR	0,00	R	0,00	EP	0,00
		CP	0,00	PC	0,00	I	0,00	ECP	0,00
		CS	0,00	TP	0,00	FPV	0,00	TR	0,00
04 - 04	Programma 04 Istruzione universitaria								
Titolo 1	Spese correnti	RS	0,00	PR	0,00	R	0,00	EP	0,00
		CP	0,00	PC	0,00	I	0,00	ECP	0,00
		CS	0,00	TP	0,00	FPV	0,00	TR	0,00
Titolo 2	Spese in conto capitale	RS	0,00	PR	0,00	R	0,00	EP	0,00
		CP	0,00	PC	0,00	I	0,00	ECP	0,00
		CS	0,00	TP	0,00	FPV	0,00	TR	0,00

Titolo 3	Spese per incremento attività finanziarie	RS	0,00	PR	0,00	R	0,00		EP	0,00	
		CP	0,00	PC	0,00	I	0,00	ECP	0,00	EC	0,00
		CS	0,00	TP	0,00	FPV	0,00			TR	0,00
Titolo 4	Rimborso Prestiti	RS	0,00	PR	0,00	R	0,00		EP	0,00	
		CP	0,00	PC	0,00	I	0,00	ECP	0,00	EC	0,00
		CS	0,00	TP	0,00	FPV	0,00			TR	0,00
Totale programma 04 Istruzione universitaria		RS	0,00	PR	0,00	R	0,00		EP	0,00	
		CP	0,00	PC	0,00	I	0,00	ECP	0,00	EC	0,00
		CS	0,00	TP	0,00	FPV	0,00			TR	0,00
04 - 05 Programma 05 Istruzione tecnica superiore											
Titolo 1	Spese correnti	RS	0,00	PR	0,00	R	0,00		EP	0,00	
		CP	0,00	PC	0,00	I	0,00	ECP	0,00	EC	0,00
		CS	0,00	TP	0,00	FPV	0,00			TR	0,00
Titolo 2	Spese in conto capitale	RS	0,00	PR	0,00	R	0,00		EP	0,00	
		CP	0,00	PC	0,00	I	0,00	ECP	0,00	EC	0,00
		CS	0,00	TP	0,00	FPV	0,00			TR	0,00
Titolo 3	Spese per incremento attività finanziarie	RS	0,00	PR	0,00	R	0,00		EP	0,00	
		CP	0,00	PC	0,00	I	0,00	ECP	0,00	EC	0,00
		CS	0,00	TP	0,00	FPV	0,00			TR	0,00
Titolo 4	Rimborso Prestiti	RS	0,00	PR	0,00	R	0,00		EP	0,00	
		CP	0,00	PC	0,00	I	0,00	ECP	0,00	EC	0,00
		CS	0,00	TP	0,00	FPV	0,00			TR	0,00
Totale programma 05 Istruzione tecnica superiore		RS	0,00	PR	0,00	R	0,00		EP	0,00	
		CP	0,00	PC	0,00	I	0,00	ECP	0,00	EC	0,00
		CS	0,00	TP	0,00	FPV	0,00			TR	0,00
04 - 06 Programma 06 Servizi ausiliari all'istruzione											
Titolo 1	Spese correnti	RS	0,00	PR	0,00	R	0,00		EP	0,00	
		CP	0,00	PC	0,00	I	0,00	ECP	0,00	EC	0,00
		CS	0,00	TP	0,00	FPV	0,00			TR	0,00
Titolo 2	Spese in conto capitale	RS	0,00	PR	0,00	R	0,00		EP	0,00	
		CP	0,00	PC	0,00	I	0,00	ECP	0,00	EC	0,00
		CS	0,00	TP	0,00	FPV	0,00			TR	0,00
Titolo 3	Spese per incremento attività finanziarie	RS	0,00	PR	0,00	R	0,00		EP	0,00	
		CP	0,00	PC	0,00	I	0,00	ECP	0,00	EC	0,00
		CS	0,00	TP	0,00	FPV	0,00			TR	0,00
Titolo 4	Rimborso Prestiti	RS	0,00	PR	0,00	R	0,00		EP	0,00	
		CP	0,00	PC	0,00	I	0,00	ECP	0,00	EC	0,00
		CS	0,00	TP	0,00	FPV	0,00			TR	0,00

Totale programma	06 Servizi ausiliari all'istruzione	RS	0,00	PR	0,00	R	0,00		EP	0,00
		CP	0,00	PC	0,00	I	0,00	ECP	EC	0,00
		CS	0,00	TP	0,00	FPV	0,00		TR	0,00
04 - 07 Programma	07 Diritto allo studio									
Titolo 1	Spese correnti	RS	0,00	PR	0,00	R	0,00		EP	0,00
		CP	0,00	PC	0,00	I	0,00	ECP	EC	0,00
		CS	0,00	TP	0,00	FPV	0,00		TR	0,00
Titolo 2	Spese in conto capitale	RS	0,00	PR	0,00	R	0,00		EP	0,00
		CP	0,00	PC	0,00	I	0,00	ECP	EC	0,00
		CS	0,00	TP	0,00	FPV	0,00		TR	0,00
Titolo 3	Spese per incremento attività finanziarie	RS	0,00	PR	0,00	R	0,00		EP	0,00
		CP	0,00	PC	0,00	I	0,00	ECP	EC	0,00
		CS	0,00	TP	0,00	FPV	0,00		TR	0,00
Titolo 4	Rimborso Prestiti	RS	0,00	PR	0,00	R	0,00		EP	0,00
		CP	0,00	PC	0,00	I	0,00	ECP	EC	0,00
		CS	0,00	TP	0,00	FPV	0,00		TR	0,00
Totale programma	07 Diritto allo studio	RS	0,00	PR	0,00	R	0,00		EP	0,00
		CP	0,00	PC	0,00	I	0,00	ECP	EC	0,00
		CS	0,00	TP	0,00	FPV	0,00		TR	0,00
TOTALE MISSIONE 04	Istruzione e diritto allo studio	RS	0,00	PR	0,00	R	0,00		EP	0,00
		CP	0,00	PC	0,00	I	0,00	ECP	EC	0,00
		CS	0,00	TP	0,00	FPV	0,00		TR	0,00
MISSIONE	05 Tutela e valorizzazione dei beni e attività culturali									
05 - 01 Programma	01 Valorizzazione dei beni di interesse storico									
Titolo 1	Spese correnti	RS	0,00	PR	0,00	R	0,00		EP	0,00
		CP	0,00	PC	0,00	I	0,00	ECP	EC	0,00
		CS	0,00	TP	0,00	FPV	0,00		TR	0,00
Titolo 2	Spese in conto capitale	RS	0,00	PR	0,00	R	0,00		EP	0,00
		CP	0,00	PC	0,00	I	0,00	ECP	EC	0,00
		CS	0,00	TP	0,00	FPV	0,00		TR	0,00
Titolo 3	Spese per incremento attività finanziarie	RS	0,00	PR	0,00	R	0,00		EP	0,00
		CP	0,00	PC	0,00	I	0,00	ECP	EC	0,00
		CS	0,00	TP	0,00	FPV	0,00		TR	0,00
Titolo 4	Rimborso Prestiti	RS	0,00	PR	0,00	R	0,00		EP	0,00
		CP	0,00	PC	0,00	I	0,00	ECP	EC	0,00
		CS	0,00	TP	0,00	FPV	0,00		TR	0,00
Totale programma	01 Valorizzazione dei beni di interesse storico	RS	0,00	PR	0,00	R	0,00		EP	0,00
		CP	0,00	PC	0,00	I	0,00	ECP	EC	0,00
		CS	0,00	TP	0,00	FPV	0,00		TR	0,00

05 - 02	Programma	02	Attività culturali e interventi diversi nel settore culturale								
	Titolo 1		Spese correnti	RS	0,00	PR	0,00	R	0,00	EP	0,00
				CP	0,00	PC	0,00	I	0,00	ECP	0,00
				CS	0,00	TP	0,00	FPV	0,00	TR	0,00
	Titolo 2		Spese in conto capitale	RS	0,00	PR	0,00	R	0,00	EP	0,00
				CP	0,00	PC	0,00	I	0,00	ECP	0,00
				CS	0,00	TP	0,00	FPV	0,00	TR	0,00
	Titolo 3		Spese per incremento attività finanziarie	RS	0,00	PR	0,00	R	0,00	EP	0,00
				CP	0,00	PC	0,00	I	0,00	ECP	0,00
				CS	0,00	TP	0,00	FPV	0,00	TR	0,00
	Titolo 4		Rimborso Prestiti	RS	0,00	PR	0,00	R	0,00	EP	0,00
				CP	0,00	PC	0,00	I	0,00	ECP	0,00
				CS	0,00	TP	0,00	FPV	0,00	TR	0,00
	Totale programma	02	Attività culturali e interventi diversi nel settore culturale	RS	0,00	PR	0,00	R	0,00	EP	0,00
				CP	0,00	PC	0,00	I	0,00	ECP	0,00
				CS	0,00	TP	0,00	FPV	0,00	TR	0,00
	TOTALE MISSIONE 05		Tutela e valorizzazione dei beni e attività culturali	RS	0,00	PR	0,00	R	0,00	EP	0,00
				CP	0,00	PC	0,00	I	0,00	ECP	0,00
				CS	0,00	TP	0,00	FPV	0,00	TR	0,00
	MISSIONE	06	Politiche giovanili, sport e tempo libero								
06 - 01	Programma	01	Sport e tempo libero								
	Titolo 1		Spese correnti	RS	0,00	PR	0,00	R	0,00	EP	0,00
				CP	0,00	PC	0,00	I	0,00	ECP	0,00
				CS	0,00	TP	0,00	FPV	0,00	TR	0,00
	Titolo 2		Spese in conto capitale	RS	0,00	PR	0,00	R	0,00	EP	0,00
				CP	0,00	PC	0,00	I	0,00	ECP	0,00
				CS	0,00	TP	0,00	FPV	0,00	TR	0,00
	Titolo 3		Spese per incremento attività finanziarie	RS	0,00	PR	0,00	R	0,00	EP	0,00
				CP	0,00	PC	0,00	I	0,00	ECP	0,00
				CS	0,00	TP	0,00	FPV	0,00	TR	0,00
	Titolo 4		Rimborso Prestiti	RS	0,00	PR	0,00	R	0,00	EP	0,00
				CP	0,00	PC	0,00	I	0,00	ECP	0,00
				CS	0,00	TP	0,00	FPV	0,00	TR	0,00
	Totale programma	01	Sport e tempo libero	RS	0,00	PR	0,00	R	0,00	EP	0,00
				CP	0,00	PC	0,00	I	0,00	ECP	0,00
				CS	0,00	TP	0,00	FPV	0,00	TR	0,00
06 - 02	Programma	02	Giovani								

Titolo 1	Spese correnti	RS	0,00	PR	0,00	R	0,00		EP	0,00
		CP	0,00	PC	0,00	I	0,00	ECP	0,00	0,00
		CS	0,00	TP	0,00	FPV	0,00		TR	0,00
Titolo 2	Spese in conto capitale	RS	0,00	PR	0,00	R	0,00		EP	0,00
		CP	0,00	PC	0,00	I	0,00	ECP	0,00	0,00
		CS	0,00	TP	0,00	FPV	0,00		TR	0,00
Titolo 3	Spese per incremento attività finanziarie	RS	0,00	PR	0,00	R	0,00		EP	0,00
		CP	0,00	PC	0,00	I	0,00	ECP	0,00	0,00
		CS	0,00	TP	0,00	FPV	0,00		TR	0,00
Titolo 4	Rimborso Prestiti	RS	0,00	PR	0,00	R	0,00		EP	0,00
		CP	0,00	PC	0,00	I	0,00	ECP	0,00	0,00
		CS	0,00	TP	0,00	FPV	0,00		TR	0,00
Totale programma	02 Giovani	RS	0,00	PR	0,00	R	0,00		EP	0,00
		CP	0,00	PC	0,00	I	0,00	ECP	0,00	0,00
		CS	0,00	TP	0,00	FPV	0,00		TR	0,00
TOTALE MISSIONE 06	Politiche giovanili, sport e tempo libero	RS	0,00	PR	0,00	R	0,00		EP	0,00
		CP	0,00	PC	0,00	I	0,00	ECP	0,00	0,00
		CS	0,00	TP	0,00	FPV	0,00		TR	0,00
MISSIONE	07 Turismo									
07 - 01	Programma 01 Sviluppo e la valorizzazione del turismo									
Titolo 1	Spese correnti	RS	0,00	PR	0,00	R	0,00		EP	0,00
		CP	0,00	PC	0,00	I	0,00	ECP	0,00	0,00
		CS	0,00	TP	0,00	FPV	0,00		TR	0,00
Titolo 2	Spese in conto capitale	RS	0,00	PR	0,00	R	0,00		EP	0,00
		CP	0,00	PC	0,00	I	0,00	ECP	0,00	0,00
		CS	0,00	TP	0,00	FPV	0,00		TR	0,00
Titolo 3	Spese per incremento attività finanziarie	RS	0,00	PR	0,00	R	0,00		EP	0,00
		CP	0,00	PC	0,00	I	0,00	ECP	0,00	0,00
		CS	0,00	TP	0,00	FPV	0,00		TR	0,00
Titolo 4	Rimborso Prestiti	RS	0,00	PR	0,00	R	0,00		EP	0,00
		CP	0,00	PC	0,00	I	0,00	ECP	0,00	0,00
		CS	0,00	TP	0,00	FPV	0,00		TR	0,00
Totale programma	01 Sviluppo e la valorizzazione del turismo	RS	0,00	PR	0,00	R	0,00		EP	0,00
		CP	0,00	PC	0,00	I	0,00	ECP	0,00	0,00
		CS	0,00	TP	0,00	FPV	0,00		TR	0,00
TOTALE MISSIONE 07	Turismo	RS	0,00	PR	0,00	R	0,00		EP	0,00
		CP	0,00	PC	0,00	I	0,00	ECP	0,00	0,00
		CS	0,00	TP	0,00	FPV	0,00		TR	0,00
MISSIONE	08 Assetto del territorio ed edilizia abitativa									
08 - 01	Programma 01 Urbanistica e assetto del territorio									

Titolo 1	Spese correnti	RS	0,00	PR	0,00	R	0,00		EP	0,00
		CP	0,00	PC	0,00	I	0,00	ECP	0,00	0,00
		CS	0,00	TP	0,00	FPV	0,00		TR	0,00
Titolo 2	Spese in conto capitale	RS	0,00	PR	0,00	R	0,00		EP	0,00
		CP	0,00	PC	0,00	I	0,00	ECP	0,00	0,00
		CS	0,00	TP	0,00	FPV	0,00		TR	0,00
Titolo 3	Spese per incremento attività finanziarie	RS	0,00	PR	0,00	R	0,00		EP	0,00
		CP	0,00	PC	0,00	I	0,00	ECP	0,00	0,00
		CS	0,00	TP	0,00	FPV	0,00		TR	0,00
Titolo 4	Rimborso Prestiti	RS	0,00	PR	0,00	R	0,00		EP	0,00
		CP	0,00	PC	0,00	I	0,00	ECP	0,00	0,00
		CS	0,00	TP	0,00	FPV	0,00		TR	0,00
Totale programma	01 Urbanistica e assetto del territorio	RS	0,00	PR	0,00	R	0,00		EP	0,00
		CP	0,00	PC	0,00	I	0,00	ECP	0,00	0,00
		CS	0,00	TP	0,00	FPV	0,00		TR	0,00
08 - 02	Programma 02 Edilizia residenziale pubblica e locale e piani di edilizia economico-popolare									
Titolo 1	Spese correnti	RS	0,00	PR	0,00	R	0,00		EP	0,00
		CP	0,00	PC	0,00	I	0,00	ECP	0,00	0,00
		CS	0,00	TP	0,00	FPV	0,00		TR	0,00
Titolo 2	Spese in conto capitale	RS	0,00	PR	0,00	R	0,00		EP	0,00
		CP	0,00	PC	0,00	I	0,00	ECP	0,00	0,00
		CS	0,00	TP	0,00	FPV	0,00		TR	0,00
Titolo 3	Spese per incremento attività finanziarie	RS	0,00	PR	0,00	R	0,00		EP	0,00
		CP	0,00	PC	0,00	I	0,00	ECP	0,00	0,00
		CS	0,00	TP	0,00	FPV	0,00		TR	0,00
Titolo 4	Rimborso Prestiti	RS	0,00	PR	0,00	R	0,00		EP	0,00
		CP	0,00	PC	0,00	I	0,00	ECP	0,00	0,00
		CS	0,00	TP	0,00	FPV	0,00		TR	0,00
Totale programma	02 Edilizia residenziale pubblica e locale e piani di edilizia economico-popolare	RS	0,00	PR	0,00	R	0,00		EP	0,00
		CP	0,00	PC	0,00	I	0,00	ECP	0,00	0,00
		CS	0,00	TP	0,00	FPV	0,00		TR	0,00
TOTALE MISSIONE 08	Assetto del territorio ed edilizia abitativa	RS	0,00	PR	0,00	R	0,00		EP	0,00
		CP	0,00	PC	0,00	I	0,00	ECP	0,00	0,00
		CS	0,00	TP	0,00	FPV	0,00		TR	0,00
MISSIONE	09 Sviluppo sostenibile e tutela del territorio e dell'ambiente									
09 - 01	Programma 01 Difesa del suolo									
Titolo 1	Spese correnti	RS	0,00	PR	0,00	R	0,00		EP	0,00

		CP	0,00	PC	0,00	I	0,00	ECP	0,00	EC	0,00
		CS	0,00	TP	0,00	FPV	0,00			TR	0,00
Titolo 2	Spese in conto capitale	RS	0,00	PR	0,00	R	0,00			EP	0,00
		CP	0,00	PC	0,00	I	0,00	ECP	0,00	EC	0,00
		CS	0,00	TP	0,00	FPV	0,00			TR	0,00
Titolo 3	Spese per incremento attività finanziarie	RS	0,00	PR	0,00	R	0,00			EP	0,00
		CP	0,00	PC	0,00	I	0,00	ECP	0,00	EC	0,00
		CS	0,00	TP	0,00	FPV	0,00			TR	0,00
Titolo 4	Rimborso Prestiti	RS	0,00	PR	0,00	R	0,00			EP	0,00
		CP	0,00	PC	0,00	I	0,00	ECP	0,00	EC	0,00
		CS	0,00	TP	0,00	FPV	0,00			TR	0,00
Totale programma	01 Difesa del suolo	RS	0,00	PR	0,00	R	0,00			EP	0,00
		CP	0,00	PC	0,00	I	0,00	ECP	0,00	EC	0,00
		CS	0,00	TP	0,00	FPV	0,00			TR	0,00
09 - 02	Programma 02 Tutela, valorizzazione e recupero ambientale										
Titolo 1	Spese correnti	RS	645.321,55	PR	434.549,16	R	-13.403,01			EP	197.369,38
		CP	792.961,40	PC	434.028,44	I	656.479,39	ECP	136.482,01	EC	222.450,95
		CS	1.438.282,95	TP	868.577,60	FPV	0,00			TR	419.820,33
Titolo 2	Spese in conto capitale	RS	0,00	PR	0,00	R	0,00			EP	0,00
		CP	0,00	PC	0,00	I	0,00	ECP	0,00	EC	0,00
		CS	0,00	TP	0,00	FPV	0,00			TR	0,00
Titolo 3	Spese per incremento attività finanziarie	RS	0,00	PR	0,00	R	0,00			EP	0,00
		CP	0,00	PC	0,00	I	0,00	ECP	0,00	EC	0,00
		CS	0,00	TP	0,00	FPV	0,00			TR	0,00
Titolo 4	Rimborso Prestiti	RS	0,00	PR	0,00	R	0,00			EP	0,00
		CP	0,00	PC	0,00	I	0,00	ECP	0,00	EC	0,00
		CS	0,00	TP	0,00	FPV	0,00			TR	0,00
Totale programma	02 Tutela, valorizzazione e recupero ambientale	RS	645.321,55	PR	434.549,16	R	-13.403,01			EP	197.369,38
		CP	792.961,40	PC	434.028,44	I	656.479,39	ECP	136.482,01	EC	222.450,95
		CS	1.438.282,95	TP	868.577,60	FPV	0,00			TR	419.820,33
09 - 03	Programma 03 Rifiuti										
Titolo 1	Spese correnti	RS	0,00	PR	0,00	R	0,00			EP	0,00
		CP	0,00	PC	0,00	I	0,00	ECP	0,00	EC	0,00
		CS	0,00	TP	0,00	FPV	0,00			TR	0,00
Titolo 2	Spese in conto capitale	RS	0,00	PR	0,00	R	0,00			EP	0,00
		CP	0,00	PC	0,00	I	0,00	ECP	0,00	EC	0,00
		CS	0,00	TP	0,00	FPV	0,00			TR	0,00
Titolo 3	Spese per incremento attività finanziarie	RS	0,00	PR	0,00	R	0,00			EP	0,00

		CP	0,00	PC	0,00	I	0,00	ECP	0,00	EC	0,00
		CS	0,00	TP	0,00	FPV	0,00			TR	0,00
	Titolo 4	Rimborso Prestiti									
		RS	0,00	PR	0,00	R	0,00			EP	0,00
		CP	0,00	PC	0,00	I	0,00	ECP	0,00	EC	0,00
		CS	0,00	TP	0,00	FPV	0,00			TR	0,00
	Totale programma	03 Rifiuti									
		RS	0,00	PR	0,00	R	0,00			EP	0,00
		CP	0,00	PC	0,00	I	0,00	ECP	0,00	EC	0,00
		CS	0,00	TP	0,00	FPV	0,00			TR	0,00
09 - 04	Programma	04 Servizio idrico integrato									
	Titolo 1	Spese correnti									
		RS	0,00	PR	0,00	R	0,00			EP	0,00
		CP	0,00	PC	0,00	I	0,00	ECP	0,00	EC	0,00
		CS	0,00	TP	0,00	FPV	0,00			TR	0,00
	Titolo 2	Spese in conto capitale									
		RS	0,00	PR	0,00	R	0,00			EP	0,00
		CP	0,00	PC	0,00	I	0,00	ECP	0,00	EC	0,00
		CS	0,00	TP	0,00	FPV	0,00			TR	0,00
	Titolo 3	Spese per incremento attività finanziarie									
		RS	0,00	PR	0,00	R	0,00			EP	0,00
		CP	0,00	PC	0,00	I	0,00	ECP	0,00	EC	0,00
		CS	0,00	TP	0,00	FPV	0,00			TR	0,00
	Titolo 4	Rimborso Prestiti									
		RS	0,00	PR	0,00	R	0,00			EP	0,00
		CP	0,00	PC	0,00	I	0,00	ECP	0,00	EC	0,00
		CS	0,00	TP	0,00	FPV	0,00			TR	0,00
	Totale programma	04 Servizio idrico integrato									
		RS	0,00	PR	0,00	R	0,00			EP	0,00
		CP	0,00	PC	0,00	I	0,00	ECP	0,00	EC	0,00
		CS	0,00	TP	0,00	FPV	0,00			TR	0,00
09 - 05	Programma	05 Aree protette, parchi naturali, protezione naturalistica e forestazione									
	Titolo 1	Spese correnti									
		RS	0,00	PR	0,00	R	0,00			EP	0,00
		CP	0,00	PC	0,00	I	0,00	ECP	0,00	EC	0,00
		CS	0,00	TP	0,00	FPV	0,00			TR	0,00
	Titolo 2	Spese in conto capitale									
		RS	0,00	PR	0,00	R	0,00			EP	0,00
		CP	0,00	PC	0,00	I	0,00	ECP	0,00	EC	0,00
		CS	0,00	TP	0,00	FPV	0,00			TR	0,00
	Titolo 3	Spese per incremento attività finanziarie									
		RS	0,00	PR	0,00	R	0,00			EP	0,00
		CP	0,00	PC	0,00	I	0,00	ECP	0,00	EC	0,00
		CS	0,00	TP	0,00	FPV	0,00			TR	0,00
	Titolo 4	Rimborso Prestiti									
		RS	0,00	PR	0,00	R	0,00			EP	0,00
		CP	0,00	PC	0,00	I	0,00	ECP	0,00	EC	0,00
		CS	0,00	TP	0,00	FPV	0,00			TR	0,00

Totale programma	05	Aree protette, parchi naturali, protezione naturalistica e forestazione	RS	0,00	PR	0,00	R	0,00		EP	0,00	
			CP	0,00	PC	0,00	I	0,00	ECP	0,00	EC	0,00
			CS	0,00	TP	0,00	FPV	0,00			TR	0,00
09 - 06	Programma	06	Tutela e valorizzazione delle risorse idriche									
Titolo 1		Spese correnti	RS	0,00	PR	0,00	R	0,00		EP	0,00	
			CP	0,00	PC	0,00	I	0,00	ECP	0,00	EC	0,00
			CS	0,00	TP	0,00	FPV	0,00			TR	0,00
Titolo 2		Spese in conto capitale	RS	113.401,92	PR	36.426,40	R	0,00		EP	76.975,52	
			CP	3.806,40	PC	0,00	I	3.120,00	ECP	686,40	EC	3.120,00
			CS	117.208,32	TP	36.426,40	FPV	0,00			TR	80.095,52
Titolo 3		Spese per incremento attività finanziarie	RS	0,00	PR	0,00	R	0,00		EP	0,00	
			CP	0,00	PC	0,00	I	0,00	ECP	0,00	EC	0,00
			CS	0,00	TP	0,00	FPV	0,00			TR	0,00
Titolo 4		Rimborso Prestiti	RS	0,00	PR	0,00	R	0,00		EP	0,00	
			CP	0,00	PC	0,00	I	0,00	ECP	0,00	EC	0,00
			CS	0,00	TP	0,00	FPV	0,00			TR	0,00
Totale programma	06	Tutela e valorizzazione delle risorse idriche	RS	113.401,92	PR	36.426,40	R	0,00		EP	76.975,52	
			CP	3.806,40	PC	0,00	I	3.120,00	ECP	686,40	EC	3.120,00
			CS	117.208,32	TP	36.426,40	FPV	0,00		TR	80.095,52	
09 - 07	Programma	07	Sviluppo sostenibile territorio montano piccoli Comuni									
Titolo 1		Spese correnti	RS	0,00	PR	0,00	R	0,00		EP	0,00	
			CP	0,00	PC	0,00	I	0,00	ECP	0,00	EC	0,00
			CS	0,00	TP	0,00	FPV	0,00			TR	0,00
Titolo 2		Spese in conto capitale	RS	0,00	PR	0,00	R	0,00		EP	0,00	
			CP	0,00	PC	0,00	I	0,00	ECP	0,00	EC	0,00
			CS	0,00	TP	0,00	FPV	0,00			TR	0,00
Titolo 3		Spese per incremento attività finanziarie	RS	0,00	PR	0,00	R	0,00		EP	0,00	
			CP	0,00	PC	0,00	I	0,00	ECP	0,00	EC	0,00
			CS	0,00	TP	0,00	FPV	0,00			TR	0,00
Titolo 4		Rimborso Prestiti	RS	0,00	PR	0,00	R	0,00		EP	0,00	
			CP	0,00	PC	0,00	I	0,00	ECP	0,00	EC	0,00
			CS	0,00	TP	0,00	FPV	0,00			TR	0,00
Totale programma	07	Sviluppo sostenibile territorio montano piccoli Comuni	RS	0,00	PR	0,00	R	0,00		EP	0,00	
			CP	0,00	PC	0,00	I	0,00	ECP	0,00	EC	0,00
			CS	0,00	TP	0,00	FPV	0,00		TR	0,00	
09 - 08	Programma	08	Qualità dell'aria e riduzione dell'inquinamento									
Titolo 1		Spese correnti	RS	0,00	PR	0,00	R	0,00		EP	0,00	
			CP	0,00	PC	0,00	I	0,00	ECP	0,00	EC	0,00
			CS	0,00	TP	0,00	FPV	0,00			TR	0,00

Titolo 2	Spese in conto capitale	RS	0,00	PR	0,00	R	0,00		EP	0,00
		CP	0,00	PC	0,00	I	0,00	ECP	0,00	0,00
		CS	0,00	TP	0,00	FPV	0,00		TR	0,00
Titolo 3	Spese per incremento attività finanziarie	RS	0,00	PR	0,00	R	0,00		EP	0,00
		CP	0,00	PC	0,00	I	0,00	ECP	0,00	0,00
		CS	0,00	TP	0,00	FPV	0,00		TR	0,00
Titolo 4	Rimborso Prestiti	RS	0,00	PR	0,00	R	0,00		EP	0,00
		CP	0,00	PC	0,00	I	0,00	ECP	0,00	0,00
		CS	0,00	TP	0,00	FPV	0,00		TR	0,00
Totale programma	08 Qualità dell'aria e riduzione dell'inquinamento	RS	0,00	PR	0,00	R	0,00		EP	0,00
		CP	0,00	PC	0,00	I	0,00	ECP	0,00	0,00
		CS	0,00	TP	0,00	FPV	0,00		TR	0,00
TOTALE MISSIONE 09	Sviluppo sostenibile e tutela del territorio e dell'ambiente	RS	758.723,47	PR	470.975,56	R	-13.403,01		EP	274.344,90
		CP	796.767,80	PC	434.028,44	I	659.599,39	ECP	137.168,41	225.570,95
		CS	1.555.491,27	TP	905.004,00	FPV	0,00		TR	499.915,85
MISSIONE	10 Trasporti e diritto alla mobilità									
10 - 01	Programma 01	Trasporto ferroviario								
Titolo 1	Spese correnti	RS	0,00	PR	0,00	R	0,00		EP	0,00
		CP	0,00	PC	0,00	I	0,00	ECP	0,00	0,00
		CS	0,00	TP	0,00	FPV	0,00		TR	0,00
Titolo 2	Spese in conto capitale	RS	0,00	PR	0,00	R	0,00		EP	0,00
		CP	0,00	PC	0,00	I	0,00	ECP	0,00	0,00
		CS	0,00	TP	0,00	FPV	0,00		TR	0,00
Titolo 3	Spese per incremento attività finanziarie	RS	0,00	PR	0,00	R	0,00		EP	0,00
		CP	0,00	PC	0,00	I	0,00	ECP	0,00	0,00
		CS	0,00	TP	0,00	FPV	0,00		TR	0,00
Titolo 4	Rimborso Prestiti	RS	0,00	PR	0,00	R	0,00		EP	0,00
		CP	0,00	PC	0,00	I	0,00	ECP	0,00	0,00
		CS	0,00	TP	0,00	FPV	0,00		TR	0,00
Totale programma	01 Trasporto ferroviario	RS	0,00	PR	0,00	R	0,00		EP	0,00
		CP	0,00	PC	0,00	I	0,00	ECP	0,00	0,00
		CS	0,00	TP	0,00	FPV	0,00		TR	0,00
10 - 02	Programma 02	Trasporto pubblico locale								
Titolo 1	Spese correnti	RS	0,00	PR	0,00	R	0,00		EP	0,00
		CP	0,00	PC	0,00	I	0,00	ECP	0,00	0,00
		CS	0,00	TP	0,00	FPV	0,00		TR	0,00
Titolo 2	Spese in conto capitale	RS	0,00	PR	0,00	R	0,00		EP	0,00

		CP	0,00	PC	0,00	I	0,00	ECP	0,00	EC	0,00
		CS	0,00	TP	0,00	FPV	0,00			TR	0,00
Titolo 3	Spese per incremento attività finanziarie	RS	0,00	PR	0,00	R	0,00			EP	0,00
		CP	0,00	PC	0,00	I	0,00	ECP	0,00	EC	0,00
		CS	0,00	TP	0,00	FPV	0,00			TR	0,00
Titolo 4	Rimborso Prestiti	RS	0,00	PR	0,00	R	0,00			EP	0,00
		CP	0,00	PC	0,00	I	0,00	ECP	0,00	EC	0,00
		CS	0,00	TP	0,00	FPV	0,00			TR	0,00
Totale programma	02 Trasporto pubblico locale	RS	0,00	PR	0,00	R	0,00			EP	0,00
		CP	0,00	PC	0,00	I	0,00	ECP	0,00	EC	0,00
		CS	0,00	TP	0,00	FPV	0,00			TR	0,00
10 - 03	Programma 03	Trasporto per vie d'acqua									
Titolo 1	Spese correnti	RS	0,00	PR	0,00	R	0,00			EP	0,00
		CP	0,00	PC	0,00	I	0,00	ECP	0,00	EC	0,00
		CS	0,00	TP	0,00	FPV	0,00			TR	0,00
Titolo 2	Spese in conto capitale	RS	0,00	PR	0,00	R	0,00			EP	0,00
		CP	0,00	PC	0,00	I	0,00	ECP	0,00	EC	0,00
		CS	0,00	TP	0,00	FPV	0,00			TR	0,00
Titolo 3	Spese per incremento attività finanziarie	RS	0,00	PR	0,00	R	0,00			EP	0,00
		CP	0,00	PC	0,00	I	0,00	ECP	0,00	EC	0,00
		CS	0,00	TP	0,00	FPV	0,00			TR	0,00
Titolo 4	Rimborso Prestiti	RS	0,00	PR	0,00	R	0,00			EP	0,00
		CP	0,00	PC	0,00	I	0,00	ECP	0,00	EC	0,00
		CS	0,00	TP	0,00	FPV	0,00			TR	0,00
Totale programma	03 Trasporto per vie d'acqua	RS	0,00	PR	0,00	R	0,00			EP	0,00
		CP	0,00	PC	0,00	I	0,00	ECP	0,00	EC	0,00
		CS	0,00	TP	0,00	FPV	0,00			TR	0,00
10 - 04	Programma 04	Altre modalità di trasporto									
Titolo 1	Spese correnti	RS	0,00	PR	0,00	R	0,00			EP	0,00
		CP	0,00	PC	0,00	I	0,00	ECP	0,00	EC	0,00
		CS	0,00	TP	0,00	FPV	0,00			TR	0,00
Titolo 2	Spese in conto capitale	RS	0,00	PR	0,00	R	0,00			EP	0,00
		CP	0,00	PC	0,00	I	0,00	ECP	0,00	EC	0,00
		CS	0,00	TP	0,00	FPV	0,00			TR	0,00
Titolo 3	Spese per incremento attività finanziarie	RS	0,00	PR	0,00	R	0,00			EP	0,00
		CP	0,00	PC	0,00	I	0,00	ECP	0,00	EC	0,00
		CS	0,00	TP	0,00	FPV	0,00			TR	0,00
Titolo 4	Rimborso Prestiti	RS	0,00	PR	0,00	R	0,00			EP	0,00

		CP	0,00	PC	0,00	I	0,00	ECP	0,00	EC	0,00
		CS	0,00	TP	0,00	FPV	0,00			TR	0,00
Totale programma	04	Altre modalità di trasporto									
		RS	0,00	PR	0,00	R	0,00			EP	0,00
		CP	0,00	PC	0,00	I	0,00	ECP	0,00	EC	0,00
		CS	0,00	TP	0,00	FPV	0,00			TR	0,00
10 - 05	Programma	05	Viabilità e infrastrutture stradali								
	Titolo 1	Spese correnti									
		RS	0,00	PR	0,00	R	0,00			EP	0,00
		CP	0,00	PC	0,00	I	0,00	ECP	0,00	EC	0,00
		CS	0,00	TP	0,00	FPV	0,00			TR	0,00
	Titolo 2	Spese in conto capitale									
		RS	0,00	PR	0,00	R	0,00			EP	0,00
		CP	0,00	PC	0,00	I	0,00	ECP	0,00	EC	0,00
		CS	0,00	TP	0,00	FPV	0,00			TR	0,00
	Titolo 3	Spese per incremento attività finanziarie									
		RS	0,00	PR	0,00	R	0,00			EP	0,00
		CP	0,00	PC	0,00	I	0,00	ECP	0,00	EC	0,00
		CS	0,00	TP	0,00	FPV	0,00			TR	0,00
	Titolo 4	Rimborso Prestiti									
		RS	0,00	PR	0,00	R	0,00			EP	0,00
		CP	0,00	PC	0,00	I	0,00	ECP	0,00	EC	0,00
		CS	0,00	TP	0,00	FPV	0,00			TR	0,00
Totale programma	05	Viabilità e infrastrutture stradali									
		RS	0,00	PR	0,00	R	0,00			EP	0,00
		CP	0,00	PC	0,00	I	0,00	ECP	0,00	EC	0,00
		CS	0,00	TP	0,00	FPV	0,00			TR	0,00
TOTALE MISSIONE 10	Trasporti e diritto alla mobilità										
		RS	0,00	PR	0,00	R	0,00			EP	0,00
		CP	0,00	PC	0,00	I	0,00	ECP	0,00	EC	0,00
		CS	0,00	TP	0,00	FPV	0,00			TR	0,00
MISSIONE	11	Soccorso civile									
11 - 01	Programma	01	Sistema di protezione civile								
	Titolo 1	Spese correnti									
		RS	0,00	PR	0,00	R	0,00			EP	0,00
		CP	0,00	PC	0,00	I	0,00	ECP	0,00	EC	0,00
		CS	0,00	TP	0,00	FPV	0,00			TR	0,00
	Titolo 2	Spese in conto capitale									
		RS	0,00	PR	0,00	R	0,00			EP	0,00
		CP	0,00	PC	0,00	I	0,00	ECP	0,00	EC	0,00
		CS	0,00	TP	0,00	FPV	0,00			TR	0,00
	Titolo 3	Spese per incremento attività finanziarie									
		RS	0,00	PR	0,00	R	0,00			EP	0,00
		CP	0,00	PC	0,00	I	0,00	ECP	0,00	EC	0,00
		CS	0,00	TP	0,00	FPV	0,00			TR	0,00
	Titolo 4	Rimborso Prestiti									
		RS	0,00	PR	0,00	R	0,00			EP	0,00
		CP	0,00	PC	0,00	I	0,00	ECP	0,00	EC	0,00
		CS	0,00	TP	0,00	FPV	0,00			TR	0,00

Totale programma	01	Sistema di protezione civile	RS	0,00	PR	0,00	R	0,00		EP	0,00
			CP	0,00	PC	0,00	I	0,00	ECP	0,00	0,00
			CS	0,00	TP	0,00	FPV	0,00		TR	0,00
11 - 02	Programma	02	Interventi a seguito di calamità naturali								
	Titolo 1	Spese correnti	RS	0,00	PR	0,00	R	0,00		EP	0,00
			CP	0,00	PC	0,00	I	0,00	ECP	0,00	0,00
			CS	0,00	TP	0,00	FPV	0,00		TR	0,00
	Titolo 2	Spese in conto capitale	RS	0,00	PR	0,00	R	0,00		EP	0,00
			CP	0,00	PC	0,00	I	0,00	ECP	0,00	0,00
			CS	0,00	TP	0,00	FPV	0,00		TR	0,00
	Titolo 3	Spese per incremento attività finanziarie	RS	0,00	PR	0,00	R	0,00		EP	0,00
			CP	0,00	PC	0,00	I	0,00	ECP	0,00	0,00
			CS	0,00	TP	0,00	FPV	0,00		TR	0,00
	Titolo 4	Rimborso Prestiti	RS	0,00	PR	0,00	R	0,00		EP	0,00
			CP	0,00	PC	0,00	I	0,00	ECP	0,00	0,00
			CS	0,00	TP	0,00	FPV	0,00		TR	0,00
Totale programma	02	Interventi a seguito di calamità naturali	RS	0,00	PR	0,00	R	0,00		EP	0,00
			CP	0,00	PC	0,00	I	0,00	ECP	0,00	0,00
			CS	0,00	TP	0,00	FPV	0,00		TR	0,00
TOTALE MISSIONE 11	Soccorso civile		RS	0,00	PR	0,00	R	0,00		EP	0,00
			CP	0,00	PC	0,00	I	0,00	ECP	0,00	0,00
			CS	0,00	TP	0,00	FPV	0,00		TR	0,00
MISSIONE 12 Diritti sociali, politiche sociali e famiglia											
12 - 01	Programma	01	Interventi per l'infanzia e i minori e per asili nido								
	Titolo 1	Spese correnti	RS	0,00	PR	0,00	R	0,00		EP	0,00
			CP	0,00	PC	0,00	I	0,00	ECP	0,00	0,00
			CS	0,00	TP	0,00	FPV	0,00		TR	0,00
	Titolo 2	Spese in conto capitale	RS	0,00	PR	0,00	R	0,00		EP	0,00
			CP	0,00	PC	0,00	I	0,00	ECP	0,00	0,00
			CS	0,00	TP	0,00	FPV	0,00		TR	0,00
	Titolo 3	Spese per incremento attività finanziarie	RS	0,00	PR	0,00	R	0,00		EP	0,00
			CP	0,00	PC	0,00	I	0,00	ECP	0,00	0,00
			CS	0,00	TP	0,00	FPV	0,00		TR	0,00
	Titolo 4	Rimborso Prestiti	RS	0,00	PR	0,00	R	0,00		EP	0,00
			CP	0,00	PC	0,00	I	0,00	ECP	0,00	0,00
			CS	0,00	TP	0,00	FPV	0,00		TR	0,00
Totale programma	01	Interventi per l'infanzia e i minori e per asili nido	RS	0,00	PR	0,00	R	0,00		EP	0,00
			CP	0,00	PC	0,00	I	0,00	ECP	0,00	0,00
			CS	0,00	TP	0,00	FPV	0,00		TR	0,00
12 - 02	Programma	02	Interventi per la disabilità								

Titolo 1	Spese correnti	RS	0,00	PR	0,00	R	0,00		EP	0,00
		CP	0,00	PC	0,00	I	0,00	ECP	0,00	0,00
		CS	0,00	TP	0,00	FPV	0,00		TR	0,00
Titolo 2	Spese in conto capitale	RS	0,00	PR	0,00	R	0,00		EP	0,00
		CP	0,00	PC	0,00	I	0,00	ECP	0,00	0,00
		CS	0,00	TP	0,00	FPV	0,00		TR	0,00
Titolo 3	Spese per incremento attività finanziarie	RS	0,00	PR	0,00	R	0,00		EP	0,00
		CP	0,00	PC	0,00	I	0,00	ECP	0,00	0,00
		CS	0,00	TP	0,00	FPV	0,00		TR	0,00
Titolo 4	Rimborso Prestiti	RS	0,00	PR	0,00	R	0,00		EP	0,00
		CP	0,00	PC	0,00	I	0,00	ECP	0,00	0,00
		CS	0,00	TP	0,00	FPV	0,00		TR	0,00
Totale programma	02 Interventi per la disabilità	RS	0,00	PR	0,00	R	0,00		EP	0,00
		CP	0,00	PC	0,00	I	0,00	ECP	0,00	0,00
		CS	0,00	TP	0,00	FPV	0,00		TR	0,00
12 - 03	Programma 03	Interventi per gli anziani								
Titolo 1	Spese correnti	RS	0,00	PR	0,00	R	0,00		EP	0,00
		CP	0,00	PC	0,00	I	0,00	ECP	0,00	0,00
		CS	0,00	TP	0,00	FPV	0,00		TR	0,00
Titolo 2	Spese in conto capitale	RS	0,00	PR	0,00	R	0,00		EP	0,00
		CP	0,00	PC	0,00	I	0,00	ECP	0,00	0,00
		CS	0,00	TP	0,00	FPV	0,00		TR	0,00
Titolo 3	Spese per incremento attività finanziarie	RS	0,00	PR	0,00	R	0,00		EP	0,00
		CP	0,00	PC	0,00	I	0,00	ECP	0,00	0,00
		CS	0,00	TP	0,00	FPV	0,00		TR	0,00
Titolo 4	Rimborso Prestiti	RS	0,00	PR	0,00	R	0,00		EP	0,00
		CP	0,00	PC	0,00	I	0,00	ECP	0,00	0,00
		CS	0,00	TP	0,00	FPV	0,00		TR	0,00
Totale programma	03 Interventi per gli anziani	RS	0,00	PR	0,00	R	0,00		EP	0,00
		CP	0,00	PC	0,00	I	0,00	ECP	0,00	0,00
		CS	0,00	TP	0,00	FPV	0,00		TR	0,00
12 - 04	Programma 04	Interventi per i soggetti a rischio di esclusione sociale								
Titolo 1	Spese correnti	RS	0,00	PR	0,00	R	0,00		EP	0,00
		CP	0,00	PC	0,00	I	0,00	ECP	0,00	0,00
		CS	0,00	TP	0,00	FPV	0,00		TR	0,00
Titolo 2	Spese in conto capitale	RS	0,00	PR	0,00	R	0,00		EP	0,00
		CP	0,00	PC	0,00	I	0,00	ECP	0,00	0,00

		CS	0,00	TP	0,00	FPV	0,00		TR	0,00
Titolo 3	Spese per incremento attività finanziarie	RS	0,00	PR	0,00	R	0,00		EP	0,00
		CP	0,00	PC	0,00	I	0,00	ECP	0,00	EC
		CS	0,00	TP	0,00	FPV	0,00		TR	0,00
Titolo 4	Rimborso Prestiti	RS	0,00	PR	0,00	R	0,00		EP	0,00
		CP	0,00	PC	0,00	I	0,00	ECP	0,00	EC
		CS	0,00	TP	0,00	FPV	0,00		TR	0,00
Totale programma	04 Interventi per i soggetti a rischio di esclusione sociale	RS	0,00	PR	0,00	R	0,00		EP	0,00
		CP	0,00	PC	0,00	I	0,00	ECP	0,00	EC
		CS	0,00	TP	0,00	FPV	0,00		TR	0,00
12 - 05	Programma 05 Interventi per le famiglie									
Titolo 1	Spese correnti	RS	0,00	PR	0,00	R	0,00		EP	0,00
		CP	0,00	PC	0,00	I	0,00	ECP	0,00	EC
		CS	0,00	TP	0,00	FPV	0,00		TR	0,00
Titolo 2	Spese in conto capitale	RS	0,00	PR	0,00	R	0,00		EP	0,00
		CP	0,00	PC	0,00	I	0,00	ECP	0,00	EC
		CS	0,00	TP	0,00	FPV	0,00		TR	0,00
Titolo 3	Spese per incremento attività finanziarie	RS	0,00	PR	0,00	R	0,00		EP	0,00
		CP	0,00	PC	0,00	I	0,00	ECP	0,00	EC
		CS	0,00	TP	0,00	FPV	0,00		TR	0,00
Titolo 4	Rimborso Prestiti	RS	0,00	PR	0,00	R	0,00		EP	0,00
		CP	0,00	PC	0,00	I	0,00	ECP	0,00	EC
		CS	0,00	TP	0,00	FPV	0,00		TR	0,00
Totale programma	05 Interventi per le famiglie	RS	0,00	PR	0,00	R	0,00		EP	0,00
		CP	0,00	PC	0,00	I	0,00	ECP	0,00	EC
		CS	0,00	TP	0,00	FPV	0,00		TR	0,00
12 - 06	Programma 06 Interventi per il diritto alla casa									
Titolo 1	Spese correnti	RS	0,00	PR	0,00	R	0,00		EP	0,00
		CP	0,00	PC	0,00	I	0,00	ECP	0,00	EC
		CS	0,00	TP	0,00	FPV	0,00		TR	0,00
Titolo 2	Spese in conto capitale	RS	0,00	PR	0,00	R	0,00		EP	0,00
		CP	0,00	PC	0,00	I	0,00	ECP	0,00	EC
		CS	0,00	TP	0,00	FPV	0,00		TR	0,00
Titolo 3	Spese per incremento attività finanziarie	RS	0,00	PR	0,00	R	0,00		EP	0,00
		CP	0,00	PC	0,00	I	0,00	ECP	0,00	EC
		CS	0,00	TP	0,00	FPV	0,00		TR	0,00
Titolo 4	Rimborso Prestiti	RS	0,00	PR	0,00	R	0,00		EP	0,00
		CP	0,00	PC	0,00	I	0,00	ECP	0,00	EC

		CS	0,00	TP		0,00	FPV		0,00		TR	0,00
Totale programma	06	Interventi per il diritto alla casa										
		RS	0,00	PR		0,00	R		0,00		EP	0,00
		CP	0,00	PC		0,00	I		0,00	ECP	0,00	0,00
		CS	0,00	TP		0,00	FPV		0,00		TR	0,00
12 - 07	Programma	07	Programmazione e governo della rete dei servizi sociosanitari e sociali									
	Titolo 1	Spese correnti										
		RS	0,00	PR		0,00	R		0,00		EP	0,00
		CP	0,00	PC		0,00	I		0,00	ECP	0,00	0,00
		CS	0,00	TP		0,00	FPV		0,00		TR	0,00
	Titolo 2	Spese in conto capitale										
		RS	0,00	PR		0,00	R		0,00		EP	0,00
		CP	0,00	PC		0,00	I		0,00	ECP	0,00	0,00
		CS	0,00	TP		0,00	FPV		0,00		TR	0,00
	Titolo 3	Spese per incremento attività finanziarie										
		RS	0,00	PR		0,00	R		0,00		EP	0,00
		CP	0,00	PC		0,00	I		0,00	ECP	0,00	0,00
		CS	0,00	TP		0,00	FPV		0,00		TR	0,00
	Titolo 4	Rimborso Prestiti										
		RS	0,00	PR		0,00	R		0,00		EP	0,00
		CP	0,00	PC		0,00	I		0,00	ECP	0,00	0,00
		CS	0,00	TP		0,00	FPV		0,00		TR	0,00
Totale programma	07	Programmazione e governo della rete dei servizi sociosanitari e sociali										
		RS	0,00	PR		0,00	R		0,00		EP	0,00
		CP	0,00	PC		0,00	I		0,00	ECP	0,00	0,00
		CS	0,00	TP		0,00	FPV		0,00		TR	0,00
12 - 08	Programma	08	Cooperazione e associazionismo									
	Titolo 1	Spese correnti										
		RS	0,00	PR		0,00	R		0,00		EP	0,00
		CP	0,00	PC		0,00	I		0,00	ECP	0,00	0,00
		CS	0,00	TP		0,00	FPV		0,00		TR	0,00
	Titolo 2	Spese in conto capitale										
		RS	0,00	PR		0,00	R		0,00		EP	0,00
		CP	0,00	PC		0,00	I		0,00	ECP	0,00	0,00
		CS	0,00	TP		0,00	FPV		0,00		TR	0,00
	Titolo 3	Spese per incremento attività finanziarie										
		RS	0,00	PR		0,00	R		0,00		EP	0,00
		CP	0,00	PC		0,00	I		0,00	ECP	0,00	0,00
		CS	0,00	TP		0,00	FPV		0,00		TR	0,00
	Titolo 4	Rimborso Prestiti										
		RS	0,00	PR		0,00	R		0,00		EP	0,00
		CP	0,00	PC		0,00	I		0,00	ECP	0,00	0,00
		CS	0,00	TP		0,00	FPV		0,00		TR	0,00
Totale programma	08	Cooperazione e associazionismo										
		RS	0,00	PR		0,00	R		0,00		EP	0,00
		CP	0,00	PC		0,00	I		0,00	ECP	0,00	0,00
		CS	0,00	TP		0,00	FPV		0,00		TR	0,00
12 - 09	Programma	09	Servizio necroscopico e cimiteriale									

Titolo 1	Spese correnti	RS	0,00	PR	0,00	R	0,00		EP	0,00
		CP	0,00	PC	0,00	I	0,00	ECP	EC	0,00
		CS	0,00	TP	0,00	FPV	0,00		TR	0,00
Titolo 2	Spese in conto capitale	RS	0,00	PR	0,00	R	0,00		EP	0,00
		CP	0,00	PC	0,00	I	0,00	ECP	EC	0,00
		CS	0,00	TP	0,00	FPV	0,00		TR	0,00
Titolo 3	Spese per incremento attività finanziarie	RS	0,00	PR	0,00	R	0,00		EP	0,00
		CP	0,00	PC	0,00	I	0,00	ECP	EC	0,00
		CS	0,00	TP	0,00	FPV	0,00		TR	0,00
Titolo 4	Rimborso Prestiti	RS	0,00	PR	0,00	R	0,00		EP	0,00
		CP	0,00	PC	0,00	I	0,00	ECP	EC	0,00
		CS	0,00	TP	0,00	FPV	0,00		TR	0,00
Totale programma	09 Servizio necroscopico e cimiteriale	RS	0,00	PR	0,00	R	0,00		EP	0,00
		CP	0,00	PC	0,00	I	0,00	ECP	EC	0,00
		CS	0,00	TP	0,00	FPV	0,00		TR	0,00
TOTALE MISSIONE 12	Diritti sociali, politiche sociali e famiglia	RS	0,00	PR	0,00	R	0,00		EP	0,00
		CP	0,00	PC	0,00	I	0,00	ECP	EC	0,00
		CS	0,00	TP	0,00	FPV	0,00		TR	0,00
MISSIONE	13 Tutela della salute									
13 - 07	Programma 07 Ulteriori spese in materia sanitaria									
Titolo 1	Spese correnti	RS	0,00	PR	0,00	R	0,00		EP	0,00
		CP	0,00	PC	0,00	I	0,00	ECP	EC	0,00
		CS	0,00	TP	0,00	FPV	0,00		TR	0,00
Titolo 2	Spese in conto capitale	RS	0,00	PR	0,00	R	0,00		EP	0,00
		CP	0,00	PC	0,00	I	0,00	ECP	EC	0,00
		CS	0,00	TP	0,00	FPV	0,00		TR	0,00
Titolo 3	Spese per incremento attività finanziarie	RS	0,00	PR	0,00	R	0,00		EP	0,00
		CP	0,00	PC	0,00	I	0,00	ECP	EC	0,00
		CS	0,00	TP	0,00	FPV	0,00		TR	0,00
Titolo 4	Rimborso Prestiti	RS	0,00	PR	0,00	R	0,00		EP	0,00
		CP	0,00	PC	0,00	I	0,00	ECP	EC	0,00
		CS	0,00	TP	0,00	FPV	0,00		TR	0,00
Totale programma	07 Ulteriori spese in materia sanitaria	RS	0,00	PR	0,00	R	0,00		EP	0,00
		CP	0,00	PC	0,00	I	0,00	ECP	EC	0,00
		CS	0,00	TP	0,00	FPV	0,00		TR	0,00
TOTALE MISSIONE 13	Tutela della salute	RS	0,00	PR	0,00	R	0,00		EP	0,00
		CP	0,00	PC	0,00	I	0,00	ECP	EC	0,00
		CS	0,00	TP	0,00	FPV	0,00		TR	0,00
MISSIONE	14 Sviluppo economico e competitività									
14 - 01	Programma 01 Industria, PMI e Artigianato									

Titolo 1	Spese correnti	RS	0,00	PR	0,00	R	0,00		EP	0,00
		CP	0,00	PC	0,00	I	0,00	ECP	0,00	0,00
		CS	0,00	TP	0,00	FPV	0,00		TR	0,00
Titolo 2	Spese in conto capitale	RS	0,00	PR	0,00	R	0,00		EP	0,00
		CP	0,00	PC	0,00	I	0,00	ECP	0,00	0,00
		CS	0,00	TP	0,00	FPV	0,00		TR	0,00
Titolo 3	Spese per incremento attività finanziarie	RS	0,00	PR	0,00	R	0,00		EP	0,00
		CP	0,00	PC	0,00	I	0,00	ECP	0,00	0,00
		CS	0,00	TP	0,00	FPV	0,00		TR	0,00
Titolo 4	Rimborso Prestiti	RS	0,00	PR	0,00	R	0,00		EP	0,00
		CP	0,00	PC	0,00	I	0,00	ECP	0,00	0,00
		CS	0,00	TP	0,00	FPV	0,00		TR	0,00
Totale programma	01 Industria, PMI e Artigianato	RS	0,00	PR	0,00	R	0,00		EP	0,00
		CP	0,00	PC	0,00	I	0,00	ECP	0,00	0,00
		CS	0,00	TP	0,00	FPV	0,00		TR	0,00
14 - 02	Programma 02 Commercio - reti distributive - tutela dei consumatori									
Titolo 1	Spese correnti	RS	0,00	PR	0,00	R	0,00		EP	0,00
		CP	0,00	PC	0,00	I	0,00	ECP	0,00	0,00
		CS	0,00	TP	0,00	FPV	0,00		TR	0,00
Titolo 2	Spese in conto capitale	RS	0,00	PR	0,00	R	0,00		EP	0,00
		CP	0,00	PC	0,00	I	0,00	ECP	0,00	0,00
		CS	0,00	TP	0,00	FPV	0,00		TR	0,00
Titolo 3	Spese per incremento attività finanziarie	RS	0,00	PR	0,00	R	0,00		EP	0,00
		CP	0,00	PC	0,00	I	0,00	ECP	0,00	0,00
		CS	0,00	TP	0,00	FPV	0,00		TR	0,00
Titolo 4	Rimborso Prestiti	RS	0,00	PR	0,00	R	0,00		EP	0,00
		CP	0,00	PC	0,00	I	0,00	ECP	0,00	0,00
		CS	0,00	TP	0,00	FPV	0,00		TR	0,00
Totale programma	02 Commercio - reti distributive - tutela dei consumatori	RS	0,00	PR	0,00	R	0,00		EP	0,00
		CP	0,00	PC	0,00	I	0,00	ECP	0,00	0,00
		CS	0,00	TP	0,00	FPV	0,00		TR	0,00
14 - 03	Programma 03 Ricerca e innovazione									
Titolo 1	Spese correnti	RS	0,00	PR	0,00	R	0,00		EP	0,00
		CP	0,00	PC	0,00	I	0,00	ECP	0,00	0,00
		CS	0,00	TP	0,00	FPV	0,00		TR	0,00
Titolo 2	Spese in conto capitale	RS	0,00	PR	0,00	R	0,00		EP	0,00
		CP	0,00	PC	0,00	I	0,00	ECP	0,00	0,00

		CS	0,00	TP	0,00	FPV	0,00		TR	0,00
Titolo 3	Spese per incremento attività finanziarie	RS	0,00	PR	0,00	R	0,00		EP	0,00
		CP	0,00	PC	0,00	I	0,00	ECP	0,00	EC
		CS	0,00	TP	0,00	FPV	0,00		TR	0,00
Titolo 4	Rimborso Prestiti	RS	0,00	PR	0,00	R	0,00		EP	0,00
		CP	0,00	PC	0,00	I	0,00	ECP	0,00	EC
		CS	0,00	TP	0,00	FPV	0,00		TR	0,00
Totale programma	03 Ricerca e innovazione	RS	0,00	PR	0,00	R	0,00		EP	0,00
		CP	0,00	PC	0,00	I	0,00	ECP	0,00	EC
		CS	0,00	TP	0,00	FPV	0,00		TR	0,00
14 - 04	Programma 04 Reti e altri servizi di pubblica utilità									
Titolo 1	Spese correnti	RS	0,00	PR	0,00	R	0,00		EP	0,00
		CP	0,00	PC	0,00	I	0,00	ECP	0,00	EC
		CS	0,00	TP	0,00	FPV	0,00		TR	0,00
Titolo 2	Spese in conto capitale	RS	0,00	PR	0,00	R	0,00		EP	0,00
		CP	0,00	PC	0,00	I	0,00	ECP	0,00	EC
		CS	0,00	TP	0,00	FPV	0,00		TR	0,00
Titolo 3	Spese per incremento attività finanziarie	RS	0,00	PR	0,00	R	0,00		EP	0,00
		CP	0,00	PC	0,00	I	0,00	ECP	0,00	EC
		CS	0,00	TP	0,00	FPV	0,00		TR	0,00
Titolo 4	Rimborso Prestiti	RS	0,00	PR	0,00	R	0,00		EP	0,00
		CP	0,00	PC	0,00	I	0,00	ECP	0,00	EC
		CS	0,00	TP	0,00	FPV	0,00		TR	0,00
Totale programma	04 Reti e altri servizi di pubblica utilità	RS	0,00	PR	0,00	R	0,00		EP	0,00
		CP	0,00	PC	0,00	I	0,00	ECP	0,00	EC
		CS	0,00	TP	0,00	FPV	0,00		TR	0,00
TOTALE MISSIONE 14	Sviluppo economico e competitività	RS	0,00	PR	0,00	R	0,00		EP	0,00
		CP	0,00	PC	0,00	I	0,00	ECP	0,00	EC
		CS	0,00	TP	0,00	FPV	0,00		TR	0,00
MISSIONE	15 Politiche per il lavoro e la formazione professionale									
15 - 01	Programma 01 Servizi per lo sviluppo del mercato del lavoro									
Titolo 1	Spese correnti	RS	0,00	PR	0,00	R	0,00		EP	0,00
		CP	0,00	PC	0,00	I	0,00	ECP	0,00	EC
		CS	0,00	TP	0,00	FPV	0,00		TR	0,00
Titolo 2	Spese in conto capitale	RS	0,00	PR	0,00	R	0,00		EP	0,00
		CP	0,00	PC	0,00	I	0,00	ECP	0,00	EC
		CS	0,00	TP	0,00	FPV	0,00		TR	0,00
Titolo 3	Spese per incremento attività finanziarie	RS	0,00	PR	0,00	R	0,00		EP	0,00

		CP	0,00	PC	0,00	I	0,00	ECP	0,00	EC	0,00
		CS	0,00	TP	0,00	FPV	0,00			TR	0,00
	Titolo 4	Rimborso Prestiti									
		RS	0,00	PR	0,00	R	0,00			EP	0,00
		CP	0,00	PC	0,00	I	0,00	ECP	0,00	EC	0,00
		CS	0,00	TP	0,00	FPV	0,00			TR	0,00
	Totale programma	01 Servizi per lo sviluppo del mercato del lavoro									
		RS	0,00	PR	0,00	R	0,00			EP	0,00
		CP	0,00	PC	0,00	I	0,00	ECP	0,00	EC	0,00
		CS	0,00	TP	0,00	FPV	0,00			TR	0,00
15 - 02	Programma	02 Formazione professionale									
	Titolo 1	Spese correnti									
		RS	0,00	PR	0,00	R	0,00			EP	0,00
		CP	0,00	PC	0,00	I	0,00	ECP	0,00	EC	0,00
		CS	0,00	TP	0,00	FPV	0,00			TR	0,00
	Titolo 2	Spese in conto capitale									
		RS	0,00	PR	0,00	R	0,00			EP	0,00
		CP	0,00	PC	0,00	I	0,00	ECP	0,00	EC	0,00
		CS	0,00	TP	0,00	FPV	0,00			TR	0,00
	Titolo 3	Spese per incremento attività finanziarie									
		RS	0,00	PR	0,00	R	0,00			EP	0,00
		CP	0,00	PC	0,00	I	0,00	ECP	0,00	EC	0,00
		CS	0,00	TP	0,00	FPV	0,00			TR	0,00
	Titolo 4	Rimborso Prestiti									
		RS	0,00	PR	0,00	R	0,00			EP	0,00
		CP	0,00	PC	0,00	I	0,00	ECP	0,00	EC	0,00
		CS	0,00	TP	0,00	FPV	0,00			TR	0,00
	Totale programma	02 Formazione professionale									
		RS	0,00	PR	0,00	R	0,00			EP	0,00
		CP	0,00	PC	0,00	I	0,00	ECP	0,00	EC	0,00
		CS	0,00	TP	0,00	FPV	0,00			TR	0,00
15 - 03	Programma	03 Sostegno all'occupazione									
	Titolo 1	Spese correnti									
		RS	0,00	PR	0,00	R	0,00			EP	0,00
		CP	0,00	PC	0,00	I	0,00	ECP	0,00	EC	0,00
		CS	0,00	TP	0,00	FPV	0,00			TR	0,00
	Titolo 2	Spese in conto capitale									
		RS	0,00	PR	0,00	R	0,00			EP	0,00
		CP	0,00	PC	0,00	I	0,00	ECP	0,00	EC	0,00
		CS	0,00	TP	0,00	FPV	0,00			TR	0,00
	Titolo 3	Spese per incremento attività finanziarie									
		RS	0,00	PR	0,00	R	0,00			EP	0,00
		CP	0,00	PC	0,00	I	0,00	ECP	0,00	EC	0,00
		CS	0,00	TP	0,00	FPV	0,00			TR	0,00
	Titolo 4	Rimborso Prestiti									
		RS	0,00	PR	0,00	R	0,00			EP	0,00
		CP	0,00	PC	0,00	I	0,00	ECP	0,00	EC	0,00
		CS	0,00	TP	0,00	FPV	0,00			TR	0,00

Totale programma	03	Sostegno all'occupazione	RS	0,00	PR	0,00	R	0,00		EP	0,00
			CP	0,00	PC	0,00	I	0,00	ECP	0,00	0,00
			CS	0,00	TP	0,00	FPV	0,00		TR	0,00
TOTALE MISSIONE 15		Politiche per il lavoro e la formazione professionale	RS	0,00	PR	0,00	R	0,00		EP	0,00
			CP	0,00	PC	0,00	I	0,00	ECP	0,00	0,00
			CS	0,00	TP	0,00	FPV	0,00		TR	0,00
MISSIONE	16	Agricoltura, politiche agroalimentari e pesca									
16 - 01	Programma	01	Sviluppo del settore agricolo e del sistema agroalimentare								
	Titolo 1	Spese correnti	RS	0,00	PR	0,00	R	0,00		EP	0,00
			CP	0,00	PC	0,00	I	0,00	ECP	0,00	0,00
			CS	0,00	TP	0,00	FPV	0,00		TR	0,00
	Titolo 2	Spese in conto capitale	RS	0,00	PR	0,00	R	0,00		EP	0,00
			CP	0,00	PC	0,00	I	0,00	ECP	0,00	0,00
			CS	0,00	TP	0,00	FPV	0,00		TR	0,00
	Titolo 3	Spese per incremento attività finanziarie	RS	0,00	PR	0,00	R	0,00		EP	0,00
			CP	0,00	PC	0,00	I	0,00	ECP	0,00	0,00
			CS	0,00	TP	0,00	FPV	0,00		TR	0,00
	Titolo 4	Rimborso Prestiti	RS	0,00	PR	0,00	R	0,00		EP	0,00
			CP	0,00	PC	0,00	I	0,00	ECP	0,00	0,00
			CS	0,00	TP	0,00	FPV	0,00		TR	0,00
Totale programma	01	Sviluppo del settore agricolo e del sistema agroalimentare	RS	0,00	PR	0,00	R	0,00		EP	0,00
			CP	0,00	PC	0,00	I	0,00	ECP	0,00	0,00
			CS	0,00	TP	0,00	FPV	0,00		TR	0,00
16 - 02	Programma	02	Caccia e pesca								
	Titolo 1	Spese correnti	RS	0,00	PR	0,00	R	0,00		EP	0,00
			CP	0,00	PC	0,00	I	0,00	ECP	0,00	0,00
			CS	0,00	TP	0,00	FPV	0,00		TR	0,00
	Titolo 2	Spese in conto capitale	RS	0,00	PR	0,00	R	0,00		EP	0,00
			CP	0,00	PC	0,00	I	0,00	ECP	0,00	0,00
			CS	0,00	TP	0,00	FPV	0,00		TR	0,00
	Titolo 3	Spese per incremento attività finanziarie	RS	0,00	PR	0,00	R	0,00		EP	0,00
			CP	0,00	PC	0,00	I	0,00	ECP	0,00	0,00
			CS	0,00	TP	0,00	FPV	0,00		TR	0,00
	Titolo 4	Rimborso Prestiti	RS	0,00	PR	0,00	R	0,00		EP	0,00
			CP	0,00	PC	0,00	I	0,00	ECP	0,00	0,00
			CS	0,00	TP	0,00	FPV	0,00		TR	0,00
Totale programma	02	Caccia e pesca	RS	0,00	PR	0,00	R	0,00		EP	0,00
			CP	0,00	PC	0,00	I	0,00	ECP	0,00	0,00
			CS	0,00	TP	0,00	FPV	0,00		TR	0,00

TOTALE MISSIONE 16		Agricoltura, politiche agroalimentari e pesca		RS	0,00	PR	0,00	R	0,00		EP	0,00
				CP	0,00	PC	0,00	I	0,00	ECP	0,00	0,00
				CS	0,00	TP	0,00	FPV	0,00		TR	0,00
MISSIONE 17 Energia e diversificazione delle fonti energetiche												
17 - 01	Programma	01	Fonti energetiche									
Titolo 1		Spese correnti		RS	0,00	PR	0,00	R	0,00		EP	0,00
				CP	0,00	PC	0,00	I	0,00	ECP	0,00	0,00
				CS	0,00	TP	0,00	FPV	0,00		TR	0,00
Titolo 2		Spese in conto capitale		RS	0,00	PR	0,00	R	0,00		EP	0,00
				CP	0,00	PC	0,00	I	0,00	ECP	0,00	0,00
				CS	0,00	TP	0,00	FPV	0,00		TR	0,00
Titolo 3		Spese per incremento attività finanziarie		RS	0,00	PR	0,00	R	0,00		EP	0,00
				CP	0,00	PC	0,00	I	0,00	ECP	0,00	0,00
				CS	0,00	TP	0,00	FPV	0,00		TR	0,00
Titolo 4		Rimborso Prestiti		RS	0,00	PR	0,00	R	0,00		EP	0,00
				CP	0,00	PC	0,00	I	0,00	ECP	0,00	0,00
				CS	0,00	TP	0,00	FPV	0,00		TR	0,00
Totale programma		01	Fonti energetiche									
				RS	0,00	PR	0,00	R	0,00		EP	0,00
				CP	0,00	PC	0,00	I	0,00	ECP	0,00	0,00
				CS	0,00	TP	0,00	FPV	0,00		TR	0,00
TOTALE MISSIONE 17 Energia e diversificazione delle fonti energetiche												
				RS	0,00	PR	0,00	R	0,00		EP	0,00
				CP	0,00	PC	0,00	I	0,00	ECP	0,00	0,00
				CS	0,00	TP	0,00	FPV	0,00		TR	0,00
MISSIONE 18 Relazioni con le altre autonomie territoriali e locali												
18 - 01	Programma	01	Relazioni finanziarie con le altre autonomie territoriali									
Titolo 1		Spese correnti		RS	0,00	PR	0,00	R	0,00		EP	0,00
				CP	0,00	PC	0,00	I	0,00	ECP	0,00	0,00
				CS	0,00	TP	0,00	FPV	0,00		TR	0,00
Titolo 2		Spese in conto capitale		RS	0,00	PR	0,00	R	0,00		EP	0,00
				CP	0,00	PC	0,00	I	0,00	ECP	0,00	0,00
				CS	0,00	TP	0,00	FPV	0,00		TR	0,00
Titolo 3		Spese per incremento attività finanziarie		RS	0,00	PR	0,00	R	0,00		EP	0,00
				CP	0,00	PC	0,00	I	0,00	ECP	0,00	0,00
				CS	0,00	TP	0,00	FPV	0,00		TR	0,00
Titolo 4		Rimborso Prestiti		RS	0,00	PR	0,00	R	0,00		EP	0,00
				CP	0,00	PC	0,00	I	0,00	ECP	0,00	0,00
				CS	0,00	TP	0,00	FPV	0,00		TR	0,00
Totale programma		01	Relazioni finanziarie con le altre autonomie territoriali									
				RS	0,00	PR	0,00	R	0,00		EP	0,00
				CP	0,00	PC	0,00	I	0,00	ECP	0,00	0,00

		CS	0,00	TP	0,00	FPV	0,00		TR	0,00
TOTALE MISSIONE 18	Relazioni con le altre autonomie territoriali e locali	RS	0,00	PR	0,00	R	0,00		EP	0,00
		CP	0,00	PC	0,00	I	0,00	ECP	0,00	EC
		CS	0,00	TP	0,00	FPV	0,00		TR	0,00
MISSIONE 19	Relazioni internazionali									
19 - 01	Programma 01	Relazioni internazionali e Cooperazione allo sviluppo								
Titolo 1	Spese correnti	RS	0,00	PR	0,00	R	0,00		EP	0,00
		CP	0,00	PC	0,00	I	0,00	ECP	0,00	EC
		CS	0,00	TP	0,00	FPV	0,00		TR	0,00
Titolo 2	Spese in conto capitale	RS	0,00	PR	0,00	R	0,00		EP	0,00
		CP	0,00	PC	0,00	I	0,00	ECP	0,00	EC
		CS	0,00	TP	0,00	FPV	0,00		TR	0,00
Titolo 3	Spese per incremento attività finanziarie	RS	0,00	PR	0,00	R	0,00		EP	0,00
		CP	0,00	PC	0,00	I	0,00	ECP	0,00	EC
		CS	0,00	TP	0,00	FPV	0,00		TR	0,00
Titolo 4	Rimborso Prestiti	RS	0,00	PR	0,00	R	0,00		EP	0,00
		CP	0,00	PC	0,00	I	0,00	ECP	0,00	EC
		CS	0,00	TP	0,00	FPV	0,00		TR	0,00
Totale programma	01 Relazioni internazionali e Cooperazione allo sviluppo	RS	0,00	PR	0,00	R	0,00		EP	0,00
		CP	0,00	PC	0,00	I	0,00	ECP	0,00	EC
		CS	0,00	TP	0,00	FPV	0,00		TR	0,00
TOTALE MISSIONE 19	Relazioni internazionali	RS	0,00	PR	0,00	R	0,00		EP	0,00
		CP	0,00	PC	0,00	I	0,00	ECP	0,00	EC
		CS	0,00	TP	0,00	FPV	0,00		TR	0,00
MISSIONE 20	Fondi e accantonamenti									
20 - 01	Programma 01	Fondo di riserva								
Titolo 1	Spese correnti	RS	0,00	PR	0,00	R	0,00		EP	0,00
		CP	15.920,04	PC	0,00	I	0,00	ECP	15.920,04	EC
		CS	15.920,04	TP	0,00	FPV	0,00		TR	0,00
Titolo 2	Spese in conto capitale	RS	0,00	PR	0,00	R	0,00		EP	0,00
		CP	0,00	PC	0,00	I	0,00	ECP	0,00	EC
		CS	0,00	TP	0,00	FPV	0,00		TR	0,00
Totale programma	01 Fondo di riserva	RS	0,00	PR	0,00	R	0,00		EP	0,00
		CP	15.920,04	PC	0,00	I	0,00	ECP	15.920,04	EC
		CS	15.920,04	TP	0,00	FPV	0,00		TR	0,00
20 - 02	Programma 02	Fondo crediti di dubbia esigibilità								
Titolo 1	Spese correnti	RS	0,00	PR	0,00	R	0,00		EP	0,00
		CP	0,00	PC	0,00	I	0,00	ECP	0,00	EC
		CS	0,00	TP	0,00	FPV	0,00		TR	0,00

Titolo 2	Spese in conto capitale	RS	0,00	PR	0,00	R	0,00		EP	0,00
		CP	0,00	PC	0,00	I	0,00	ECP	0,00	0,00
		CS	0,00	TP	0,00	FPV	0,00		TR	0,00
Totale programma	02 Fondo crediti di dubbia esigibilità	RS	0,00	PR	0,00	R	0,00		EP	0,00
		CP	0,00	PC	0,00	I	0,00	ECP	0,00	0,00
		CS	0,00	TP	0,00	FPV	0,00		TR	0,00
20 - 03	Programma 03 Altri fondi									
Titolo 1	Spese correnti	RS	0,00	PR	0,00	R	0,00		EP	0,00
		CP	0,00	PC	0,00	I	0,00	ECP	0,00	0,00
		CS	0,00	TP	0,00	FPV	0,00		TR	0,00
Titolo 2	Spese in conto capitale	RS	0,00	PR	0,00	R	0,00		EP	0,00
		CP	0,00	PC	0,00	I	0,00	ECP	0,00	0,00
		CS	0,00	TP	0,00	FPV	0,00		TR	0,00
Titolo 4	Rimborso Prestiti	RS	0,00	PR	0,00	R	0,00		EP	0,00
		CP	0,00	PC	0,00	I	0,00	ECP	0,00	0,00
		CS	0,00	TP	0,00	FPV	0,00		TR	0,00
Totale programma	03 Altri fondi	RS	0,00	PR	0,00	R	0,00		EP	0,00
		CP	0,00	PC	0,00	I	0,00	ECP	0,00	0,00
		CS	0,00	TP	0,00	FPV	0,00		TR	0,00
TOTALE MISSIONE 20	Fondi e accantonamenti	RS	0,00	PR	0,00	R	0,00		EP	0,00
		CP	15.920,04	PC	0,00	I	0,00	ECP	15.920,04	0,00
		CS	15.920,04	TP	0,00	FPV	0,00		TR	0,00
MISSIONE	50 Debito pubblico									
50 - 01	Programma 01 Quota interessi ammortamento mutui e prestiti obbligazionari									
Titolo 1	Spese correnti	RS	0,00	PR	0,00	R	0,00		EP	0,00
		CP	0,00	PC	0,00	I	0,00	ECP	0,00	0,00
		CS	0,00	TP	0,00	FPV	0,00		TR	0,00
Totale programma	01 Quota interessi ammortamento mutui e prestiti obbligazionari	RS	0,00	PR	0,00	R	0,00		EP	0,00
		CP	0,00	PC	0,00	I	0,00	ECP	0,00	0,00
		CS	0,00	TP	0,00	FPV	0,00		TR	0,00
50 - 02	Programma 02 Quota capitale ammortamento mutui e prestiti obbligazionari									
Titolo 4	Rimborso Prestiti	RS	0,00	PR	0,00	R	0,00		EP	0,00
		CP	0,00	PC	0,00	I	0,00	ECP	0,00	0,00
		CS	0,00	TP	0,00	FPV	0,00		TR	0,00
Totale programma	02 Quota capitale ammortamento mutui e prestiti obbligazionari	RS	0,00	PR	0,00	R	0,00		EP	0,00
		CP	0,00	PC	0,00	I	0,00	ECP	0,00	0,00
		CS	0,00	TP	0,00	FPV	0,00		TR	0,00

TOTALE MISSIONE 50		Debito pubblico	RS	0,00	PR	0,00	R	0,00		EP	0,00
			CP	0,00	PC	0,00	I	0,00	ECP	0,00	0,00
			CS	0,00	TP	0,00	FPV	0,00		TR	0,00
MISSIONE 60		Anticipazioni finanziarie									
60 - 01	Programma 01	Restituzione anticipazione di tesoreria									
	Titolo 1	Spese correnti	RS	0,00	PR	0,00	R	0,00		EP	0,00
			CP	0,00	PC	0,00	I	0,00	ECP	0,00	0,00
			CS	0,00	TP	0,00	FPV	0,00		TR	0,00
	Titolo 5	Chiusura Anticipazioni ricevute da istituto tesoriere/cassiere	RS	216.827,65	PR	0,00	R	0,00		EP	216.827,65
			CP	450.000,00	PC	0,00	I	233.077,02	ECP	216.922,98	233.077,02
			CS	666.827,65	TP	0,00	FPV	0,00		TR	449.904,67
Totale programma	01	Restituzione anticipazione di tesoreria	RS	216.827,65	PR	0,00	R	0,00		EP	216.827,65
			CP	450.000,00	PC	0,00	I	233.077,02	ECP	216.922,98	233.077,02
			CS	666.827,65	TP	0,00	FPV	0,00		TR	449.904,67
TOTALE MISSIONE 60		Anticipazioni finanziarie	RS	216.827,65	PR	0,00	R	0,00		EP	216.827,65
			CP	450.000,00	PC	0,00	I	233.077,02	ECP	216.922,98	233.077,02
			CS	666.827,65	TP	0,00	FPV	0,00		TR	449.904,67
MISSIONE 99		Servizi per conto terzi									
99 - 01	Programma 01	Servizi per conto terzi e Partite di giro									
	Titolo 7	Uscite per conto terzi e partite di giro	RS	0,00	PR	0,00	R	0,00		EP	0,00
			CP	194.500,00	PC	150.538,73	I	156.563,57	ECP	37.936,43	6.024,84
			CS	194.500,00	TP	150.538,73	FPV	0,00		TR	6.024,84
Totale programma	01	Servizi per conto terzi e Partite di giro	RS	0,00	PR	0,00	R	0,00		EP	0,00
			CP	194.500,00	PC	150.538,73	I	156.563,57	ECP	37.936,43	6.024,84
			CS	194.500,00	TP	150.538,73	FPV	0,00		TR	6.024,84
TOTALE MISSIONE 99		Servizi per conto terzi	RS	0,00	PR	0,00	R	0,00		EP	0,00
			CP	194.500,00	PC	150.538,73	I	156.563,57	ECP	37.936,43	6.024,84
			CS	194.500,00	TP	150.538,73	FPV	0,00		TR	6.024,84
TOTALE DELLE MISSIONI			RS	1.091.333,64	PR	544.517,75	R	-30.334,13		EP	516.481,76
			CP	1.728.931,74	PC	712.847,30	I	1.267.852,95	ECP	461.078,79	555.005,65
			CS	2.820.265,38	TP	1.257.365,05	FPV	0,00		TR	1.071.487,41
TOTALE GENERALE DELLE SPESE			RS	1.091.333,64	PR	544.517,75	R	-30.334,13		EP	516.481,76
			CP	1.728.931,74	PC	712.847,30	I	1.267.852,95	ECP	461.078,79	555.005,65
			CS	2.820.265,38	TP	1.257.365,05	FPV	0,00		TR	1.071.487,41

1) Indicare l'ammontare complessivo derivante dal riaccertamento dei residui (l'importo dei debiti definitivamente cancellati dalle scritture). Non riguarda il riaccertamento di impegni di competenza dell'esercizio cui si riferisce il rendiconto. In sede di riaccertamento dei residui non può essere effettuata una rettifica in aumento dei residui passivi se non nei casi espressamente consentiti (Principio contabile applicato della contabilità finanziaria 9.1 di cui all'Allegato n. 4-2). Le rettifiche in aumento sono indicate con il segno "+", le rettifiche in riduzione sono indicate con il segno "-".

2) Indicare gli impegni imputati contabilmente all'esercizio cui il rendiconto si riferisce al netto dei debiti che, in occasione del riaccertamento ordinario dei residui effettuato ai sensi dell'articolo 3, comma 4, risultassero non esigibili e reimputati agli esercizi in cui le obbligazioni risultano esigibili.

Indicare l'importo corrispondente agli impegni imputati agli esercizi successivi finanziati con il fondo pluriennale vincolato

CRITERI DI VALUTAZIONE UTILIZZATI

I criteri utilizzati derivano dalle determinazioni dell'applicazione del principio della competenza potenziata per la gestione di competenza, di cui al D.Lgs.118/2011 e successive modifiche ed integrazioni.

La verifica del permanere dei motivi di sussistenza indicati nel principio contabile di cui all'allegato 4/2 del D.Lgs..118/2011, per quanto riguarda la gestione in conto residui.

LE PRINCIPALI VOCI DEL CONTO DI BILANCIO (COMPRESA CLASSIFICAZIONE DELLE ENTRATE E DELLE SPESE)

Dal 2015 Regioni ed Enti locali sono stati chiamati all'armonizzazione contabile applicando il D.Lgs 118/2011, seppure con gradualità, essendo la nuova contabilità affiancata alla precedente con finalità conoscitive, come stabilisce il recente D.Lgs 126/2014. È stato un cambiamento molto importante, che si colloca nell'ambito del percorso di attuazione del federalismo fiscale ed è finalizzato - appunto - ad armonizzare il bilancio delle diverse amministrazioni pubbliche, con l'obiettivo di favorire il migliore consolidamento dei conti pubblici nazionali rendendo omogenei i criteri di classificazione delle entrate e delle spese, adottando un'impostazione coerente con le regole di livello europeo.

Ne consegue anche un progressivo e significativo miglioramento della qualità e della trasparenza nella produzione dei dati e delle statistiche di finanza pubblica, nonché una più efficace rappresentazione della situazione economico-finanziaria degli enti della pubblica amministrazione, anche per assicurare la verifica dei vincoli europei. Del resto, proprio la legge 196/2009, recante "La legge di contabilità e finanza pubblica", nella prospettiva di un riordino della contabilità pubblica, ha previsto che "le amministrazioni pubbliche concorrono al perseguimento degli obiettivi di finanza pubblica sulla base dei principi fondamentali dell'armonizzazione dei bilanci pubblici e del coordinamento della finanza pubblica, e ne condividono le conseguenti responsabilità".

Il nuovo ordinamento contabile ha inciso in modo rilevante sulle logiche di contabilizzazione (basti pensare alla nuova "competenza finanziaria potenziata"), sulle classificazioni delle entrate e delle spese, sui principi contabili, sugli schemi di bilancio, sugli strumenti di programmazione nonché sul piano dei conti da utilizzare.

In particolare, la classificazione delle entrate e delle spese è un profilo di estrema importanza nella direzione dell'armonizzazione contabile, essendo strutturata in modo analogo con le altre amministrazioni del settore pubblico e in coerenza con la classificazione COFOG (Classification Of Function Of Government), che costituisce la tassonomia internazionale della spesa pubblica per funzione secondo il Sistema dei Conti Europei SEC95. Quest'ultima è una classificazione delle funzioni di governo, articolata su tre livelli gerarchici (rispettivamente denominati Divisioni, Gruppi e Classi), per consentire, tra l'altro, una valutazione omogenea delle attività delle pubbliche amministrazioni svolte dai diversi paesi appartenenti all'unione europea.

Strettamente correlato alla nuova classificazione adottata dal D.Lgs 118/2011, poi, è il piano dei conti integrato, che specifica ulteriormente l'articolazione, introducendo più livelli di analisi (cinque) che garantiscono un progressivo approfondimento.

Si tratta di un'articolazione rigida (nel sistema attualmente vigente, infatti, l'Ente aveva la possibilità di modulare esclusivamente le "risorse" dell'entrata), che ora diviene integralmente vincolante, non essendo possibile intervenire in alcun modo. È mantenuto, inoltre, (prima del livello gestionale) il medesimo numero di livelli di articolazioni strutturali prima dei capitoli, corrispondenti a tre per le entrate e quattro per le spese, seppure derivanti dall'applicazione di criteri diversi nell'introduzione della tassonomia ora accolta. Ancora, con riferimento alla spesa, è confermata l'impostazione matriciale, che permette di offrire, in modo combinato, una "lettura" legata a diversi punti di vista, corrispondenti sia all'aspetto teleologico (in precedenza le funzioni, ora le missioni e i programmi), sia alla natura dei fattori produttivi acquisiti (in precedenza gli interventi di spesa, ora i macro aggregati).

La strutturazione individuata corrisponde invece a logiche diverse di classificazione delle entrate e delle spese, in quanto l'impostazione accolta è strettamente legata alla tassonomia europea, risultando omogenea per le Regioni e gli Enti locali (precedentemente, invece, il modello accolto era profondamente diverso per le differenti tipologie di ente). Un elemento di forte innovatività, poi, è il livello corrispondente all'unità di voto, con cui è individuato l'aggregato dell'autorizzatorietà del bilancio, in funzione dell'approvazione da parte dell'organo consigliere. In precedenza, la collocazione avveniva al livello analitico degli "interventi" e delle "risorse" mentre, in prospettiva, il livello a cui è legata formalmente la decisione dell'organo di indirizzo è tendenzialmente più aggregato e ampio. Tale scelta ha anche riflessi gestionali, contenendo l'esigenza di adottare variazioni di bilancio in funzione delle necessità sopravvenute nel corso dell'esercizio di riferimento. La nuova classificazione accolta risulta comunque diversa, al fine di superare alcuni limiti della precedente impostazione.

Per quanto riguarda le Entrate analizzando la nuova classificazione definita, strutturalmente simile alla precedente, sulla base della versione aggiornata dell'articolo 165 del D.Lgs. 267/2000 le entrate si suddividono in titoli (fonte di provenienza) e tipologie (natura nell'ambito di ciascuna fonte di provenienza). Ai fini della gestione, quindi nell'ambito del piano esecutivo di gestione, le tipologie, poi, sono suddivise in categorie (oggetto dell'entrata nell'ambito della tipologia di appartenenza), in capitoli ed eventualmente in articoli. È interessante segnalare che, nell'ambito di ciascuna categoria, deve essere data separata e distinta evidenza delle eventuali quote di entrata non ricorrente, secondo una logica più volte utilizzata dalla magistratura contabile per effettuare le proprie valutazioni in ordine alla sussistenza degli equilibri di bilancio negli enti analizzati. In proposito, è chiarito che in ogni caso sono da considerarsi non ricorrenti le entrate riguardanti: a) donazioni, sanatorie, abusi edilizi e sanzioni; b) condoni; c) gettiti derivanti dalla lotta all'evasione tributaria; d) entrate per eventi calamitosi; e) alienazione di immobilizzazioni; f) le accensioni di prestiti; g) i contributi agli investimenti, a meno che non siano espressamente definitivi "continuativi" dal provvedimento o dalla norma che ne autorizza l'erogazione. Titoli Osservando la classificazione per titoli si nota, al di là delle variazioni di denominazione, come la nuova articolazione (rispetto alla precedente) individui due aggregati in più, attraverso l'ulteriore suddivisione del Titolo IV e del Titolo V. Il precedente titolo IV (relativo alle "Entrate derivanti da alienazioni, da trasferimenti di capitale e da riscossioni di crediti") è, infatti, distinto in "Entrate in conto capitale" e in "Entrate da riduzione di attività finanziarie", per evidenziare queste ultime, relative per esempio alla dismissione di partecipazioni societarie o alla contabilizzazione dei mutui della Cassa DD.PP. Il

precedente titolo V ("Entrate derivanti da accensione di prestiti"), invece, è distinto in "Accensione prestiti" e "Anticipazioni da istituto tesoriere/cassiere", con l'obiettivo di dare migliore evidenza a una posta che non costituisce indebitamento in quanto semplicemente finalizzata a fronteggiare transitorie tensioni di liquidità degli Enti locali. Tipologie È molto importante sottolineare che il livello di articolazione successivo, rappresentato dalle tipologie, costituisce l'unità di voto del Consiglio cui è correlata la funzione autorizzatoria che, conseguentemente, è selezionata a un livello decisamente più aggregato rispetto alla situazione previgente. Nel nuovo modello, le tipologie assumono una configurazione tendenzialmente aggregata, come emerge considerando che, per esempio nell'ambito del Titolo I, le tipologie sono costituite dalle imposte tasse e proventi assimilati, dalle compartecipazioni di tributi, dai Fondi perequativi da amministrazioni centrali e dai Fondi perequativi dalla Regione o Provincia autonoma. Categorie A livello gestionale, poi, le categorie articolano ulteriormente le tipologie in modo più analitico, per rappresentare un quadro informativo di maggiore dettaglio; esse, per esempio, sono rappresentate (per la tipologia delle imposte tasse e proventi assimilati) dall'imposta municipale propria, dall'imposta comunale sugli immobili, dall'addizionale comunale Irpef, dall'imposta sulle assicurazioni RC auto. Come anticipato le articolazioni descritte si correlano al piano dei conti integrato, seppure in modo diverso per i primi due titoli rispetto agli altri, considerando che, per questi ultimi, la correlazione è effettuata a un livello tendenzialmente più aggregato.

PRINCIPALI VARIAZIONI ALLE PREVISIONI FINANZIARIE

Stato di accertamento e di riscossione delle entrate

La capacità di spesa di un ente è strettamente legata alla capacità di entrata, dalla capacità, cioè, di reperire risorse ordinarie e straordinarie da impiegare nel portare a termine i propri programmi di spesa.

Più è alto l'indice di accertamento delle entrate, più l'ente ha la possibilità di finanziare tutti i programmi che intende realizzare; diversamente, un modesto indice di accertamento comporta una contrazione della potestà decisionale che determina la necessità di indicare priorità e, quindi, di soddisfare solo parzialmente gli obiettivi politici.

Altro indice di grande importanza è quello relativo al grado di riscossione delle entrate, che non influisce sull'equilibrio del bilancio ma solo sulla disponibilità di cassa: una bassa percentuale di riscossioni rappresenta una sofferenza del margine di tesoreria e comporta la necessità di rallentare le operazioni di pagamento o, nella peggiore delle ipotesi, la richiesta di una anticipazione di cassa con ulteriori oneri finanziari per l'Ente.

Altre informazioni aggiuntive

In allegato stampa degli indicatori delle entrate.

Piano degli indicatori di bilancio
Indicatori sintetici
Rendiconto esercizio 2018

TIPOLOGIA INDICATORE	DEFINIZIONE	VALORE INDICATORE 2018 (percentuale)	
1	Rigidità strutturale di bilancio		
1.1	Incidenza spese rigide (ripiano disavanzo, personale e debito) su entrate correnti	[ripiano disavanzo a carico dell'esercizio + Impegni (Macroaggregati 1.1 "Redditi di lavoro dipendente" + pdc 1.02.01.01.000 "IRAP"– FPV entrata concernente il Macroaggregato 1.1 + FPV personale in uscita 1.1 + 1.7 "Interessi passivi" + Titolo 4 Rimborso prestiti)] / (Accertamenti primi tre titoli Entrate)	7,75 %
2	Entrate correnti		
2.1	Incidenza degli accertamenti di parte corrente sulle previsioni iniziali di parte corrente	Totale accertamenti primi tre titoli di entrata dei primi tre titoli delle Entrate / Stanziamenti iniziali di competenza	92,79 %
2.2	Incidenza degli accertamenti di parte corrente sulle previsioni definitive di parte corrente	Totale accertamenti primi tre titoli di entrata dei primi tre titoli delle Entrate / Stanziamenti definitivi di competenza	92,79 %
2.3	Incidenza degli accertamenti delle entrate proprie sulle previsioni iniziali di parte corrente	Totale accertamenti (pdc E.1.01.00.00.000 "Tributi" – "Compartecipazioni di tributi" E.1.01.04.00.000 + E.3.00.00.00.000 "Entrate extratributarie") / Stanziamenti iniziali di competenza dei primi tre titoli delle Entrate	0,31 %
2.4	Incidenza degli accertamenti delle entrate proprie sulle previsioni definitive di parte corrente	Totale accertamenti (pdc E.1.01.00.00.000 "Tributi" – "Compartecipazioni di tributi" E.1.01.04.00.000 + E.3.00.00.00.000 "Entrate extratributarie") / Stanziamenti definitivi di competenza dei primi tre titoli delle Entrate	0,31 %
2.5	Incidenza degli incassi correnti sulle previsioni iniziali di parte corrente	Totale incassi c/competenza e c/residui dei primi tre titoli di entrata / Stanziamenti iniziali di cassa dei primi tre titoli delle Entrate	33,09 %
2.6	Incidenza degli incassi correnti sulle previsioni definitive di parte corrente	Totale incassi c/competenza e c/residui primi tre titoli di entrata / Stanziamenti definitivi di cassa dei primi tre titoli delle Entrate	33,09 %
2.7	Incidenza degli incassi delle entrate proprie sulle previsioni iniziali di parte corrente	Totale incassi c/competenza e c/residui (pdc E.1.01.00.00.000 "Tributi" – "Compartecipazioni di tributi" E.1.01.04.00.000 + E.3.00.00.00.000 "Entrate extratributarie") / Stanziamenti iniziali di cassa dei primi tre titoli delle Entrate	0,13 %
2.8	Incidenza degli incassi delle entrate proprie sulle previsioni definitive di parte corrente	Totale incassi c/competenza e c/residui (pdc E.1.01.00.00.000 "Tributi" – "Compartecipazioni di tributi" E.1.01.04.00.000 + E.3.00.00.00.000 "Entrate extratributarie") / Stanziamenti definitivi di cassa dei primi tre titoli delle Entrate	0,13 %

3 Anticipazioni dell'Istituto tesoriere			
3.1	Utilizzo medio Anticipazioni di tesoreria	Sommatoria degli utilizzi giornalieri delle anticipazioni nell'esercizio / (365 x max previsto dalla norma)	0,00 %
3.2	Anticipazione chiuse solo contabilmente	Anticipazione di tesoreria all'inizio dell'esercizio successivo / max previsto dalla norma	0,00 %
4 Spese di personale			
4.1	Incidenza della spesa di personale sulla spesa corrente	Impegni (Macroaggregato 1.1 "Redditi di lavoro dipendente" + pdc 1.02.01.01.000 "IRAP" + FPV personale in uscita 1.1 – FPV personale in entrata concernente il Macroaggregato 1.1) / (Impegni Spesa corrente – FCDE corrente + FPV concernente il Macroaggregato 1.1 – FPV di entrata concernente il Macroaggregato 1.1)	8,57 %
4.2	Incidenza del salario accessorio ed incentivante rispetto al totale della spesa di personale Indica il peso delle componenti afferenti la contrattazione decentrata dell'ente rispetto al totale dei redditi da lavoro	Impegni (pdc 1.01.01.004 + 1.01.01.008 "indennità e altri compensi al personale a tempo indeterminato e determinato" + pdc 1.01.01.003 + 1.01.01.007 "straordinario al personale a tempo indeterminato e determinato" + FPV in uscita concernente il Macroaggregato 1.1 – FPV di entrata concernente il Macroaggregato 1.1) / Impegni (Macroaggregato 1.1 "Redditi di lavoro dipendente" + pdc U.1.02.01.01.000 "IRAP" + FPV in uscita concernente il Macroaggregato 1.1 – FPV in entrata concernente il Macroaggregato 1.1)	0,00 %
4.3	Incidenza spesa personale flessibile rispetto al totale della spesa di personale Indica come gli enti soddisfano le proprie esigenze di risorse umane, mixando le varie alternative contrattuali più rigide (personale dipendente) o meno rigide (forme di lavoro flessibile)	Impegni (pdc U.1.03.02.010.000 "Consulenze" + pdc U.1.03.02.12.000 "lavoro flessibile/LSU/Lavoro interinale" + pdc U.1.03.02.11.000 "Prestazioni professionali e specialistiche") / Impegni (Macroaggregato 1.1 "Redditi di lavoro dipendente" + pdc U.1.02.01.01.000 "IRAP" + FPV in uscita concernente il Macroaggregato 1.1 – FPV in entrata concernente il Macroaggregato 1.1)	0,00 %

4.4	Spesa di personale procapite (Indicatore di equilibrio dimensionale in valore assoluto)	Impegni (Macroaggregato 1.1 "Redditi di lavoro dipendente" + pdc 1.02.01.01.000 "IRAP" + FPV personale in uscita 1.1 – FPV personale in entrata concernente il Macroaggregato 1.1) / popolazione residente al 1° gennaio (al 1° gennaio dell'esercizio di riferimento o, se non disponibile, al 1° gennaio dell'ultimo anno disponibile)	0,00
5 Esternalizzazione dei servizi			
5.1	Indicatore di esternalizzazione dei servizi	(pdc U.1.03.02.15.000 "Contratti di servizio pubblico" + pdc U.1.04.03.01.000 "Trasferimenti correnti a imprese controllate" + pdc U.1.04.03.02.000 "Trasferimenti correnti a altre imprese partecipate") / totale spese Titolo I	61,31 %
6 Interessi passivi			
6.1	Incidenza degli interessi passivi sulle entrate correnti	Impegni Macroaggregato 1.7 "Interessi passivi" / Accertamenti primi tre titoli delle Entrate ("Entrate correnti")	0,27 %
6.2	Incidenza degli interessi passivi sulle anticipazioni sul totale della spesa per interessi passivi	Impegni voce del pdc U.1.07.06.04.000 "Interessi passivi su anticipazioni di tesoreria" / Impegni Macroaggregato 1.7 "Interessi passivi"	100,00 %
6.3	Incidenza interessi di mora sul totale della spesa per interessi passivi	Impegni voce del pdc U.1.07.06.02.000 "Interessi di mora" / Impegni Macroaggregato 1.7 "Interessi passivi"	0,00 %
7 Investimenti			
7.1	Incidenza investimenti sul totale della spesa corrente e in conto capitale	Impegni (Macroaggregato 2.2 "Investimenti fissi lordi e acquisto di terreni" + Macroaggregato 2.3 "Contributi agli investimenti") / totale Impegni Tit. I + II	0,36 %
7.2	Investimenti diretti procapite (in valore assoluto)	Impegni per Macroaggregato 2.2 "Investimenti fissi lordi e acquisto di terreni" / popolazione residente al 1° gennaio (al 1° gennaio dell'esercizio di riferimento o, se non disponibile, al 1° gennaio dell'ultimo anno disponibile)	0,00
7.3	Contributi agli investimenti procapite (in valore assoluto)	Impegni per Macroaggregato 2.3 "Contributi agli investimenti" / popolazione residente (al 1° gennaio dell'esercizio di riferimento o, se non disponibile, al 1° gennaio dell'ultimo anno disponibile)	0,00

7.4	Investimenti complessivi procapite (in valore assoluto)	Impegni per Macroaggregati 2.2 "Investimenti fissi lordi e acquisto di terreni" e 2.3 "Contributi agli investimenti" / popolazione residente (al 1° gennaio dell'esercizio di riferimento o, se non disponibile, al 1° gennaio dell'ultimo anno disponibile)	0,00
7.5	Quota investimenti complessivi finanziati dal risparmio corrente	Margine corrente di competenza/[Impegni + relativi FPV (Macroaggregato 2.2 "Investimenti fissi lordi e acquisto di terreni" + Macroaggregato 2.3 "Contributi agli investimenti")](9)	91,05 %
7.6	Quota investimenti complessivi finanziati dal saldo positivo delle partite finanziarie	Saldo positivo delle partite finanziarie / [Impegni + relativi FPV (Macroaggregato 2.2 "Investimenti fissi lordi e acquisto di terreni" + Macroaggregato 2.3 "Contributi agli investimenti")](9)	0,00 %
7.7	Quota investimenti complessivi finanziati da debito	Accertamenti (Titolo 6"Accensione prestiti" - Categoria 6.02.02 "Anticipazioni" - Categoria 6.03.03 "Accensione prestiti a seguito di escussione di garanzie" - Accensioni di prestiti da rinegoziazioni) / [Impegni + relativi FPV (Macroaggregato 2.2 "Investimenti fissi lordi e acquisto di terreni" + Macroaggregato 2.3 "Contributi agli investimenti")](9)	0,00 %
8 Analisi dei residui			
8.1	Incidenza nuovi residui passivi di parte corrente su stock residui passivi correnti	Totale residui passivi titolo 1 di competenza dell'esercizio / Totale residui passivi titolo 1 al 31 dicembre	58,41 %
8.2	Incidenza nuovi residui passivi in c/capitale su stock residui passivi in conto capitale al 31 dicembre	Totale residui passivi titolo 2 di competenza dell'esercizio/ Totale residui titolo 2 al 31 dicembre	3,90 %
8.3	Incidenza nuovi residui passivi per incremento attività finanziarie su stock residui passivi per incremento attività finanziarie al 31 dicembre	Totale residui passivi titolo 3 di competenza dell'esercizio / Totale residui passivi titolo 3 al 31 dicembre	0,00 %
8.4	Incidenza nuovi residui attivi di parte corrente su stock residui attivi di parte corrente	Totale residui attivi titoli 1,2,3 di competenza dell'esercizio / Totale residui attivi titoli 1, 2 e 3 al 31 dicembre	29,56 %
8.5	Incidenza nuovi residui attivi in c/capitale su stock residui attivi in c/capitale	Totale residui attivi titolo 4 di competenza dell'esercizio / Totale residui attivi titolo 4 al 31 dicembre	1,29 %

	+ Incidenza nuovi residui attivi per riduzione di attività finanziarie su stock residui attivi per riduzione di attività finanziarie	Totale residui attivi titolo 5 di competenza dell'esercizio / Totale residui attivi titolo 5 al 31 dicembre	0,00 %
9 Smaltimento debiti non finanziari			
9.1	Smaltimento debiti commerciali nati nell'esercizio	Pagamenti di competenza (Macroaggregati 1.3 "Acquisto di beni e servizi" + 2.2 "Investimenti fissi lordi e acquisto di terreni") / Impegni di competenza (Macroaggregati 1.3 "Acquisto di beni e servizi" + 2.2 "Investimenti fissi lordi e acquisto di terreni")	63,77 %
9.2	Smaltimento debiti commerciali nati negli esercizi precedenti	Pagamenti c/residui (Macroaggregati 1.3 "Acquisto di beni e servizi" + 2.2 "Investimenti fissi lordi e acquisto di terreni") / stock residui al 1° gennaio (Macroaggregati 1.3 "Acquisto di beni e servizi" + 2.2 "Investimenti fissi lordi e acquisto di terreni")	62,34 %
9.3	Smaltimento debiti verso altre amministrazioni pubbliche nati nell'esercizio	Pagamenti di competenza [Trasferimenti correnti a Amministrazioni Pubbliche (U.1.04.01.00.000) + Trasferimenti di tributi (U.1.05.00.00.000) + Fondi perequativi (U.1.06.00.00.000) + Contributi agli investimenti a Amministrazioni pubbliche (U.2.03.01.00.000) + Altri trasferimenti in conto capitale (U.2.04.01.00.000 +	0,00 %

		U.2.04.11.00.000 + U.2.04.16.00.000 + U.2.04.21.00.000) / Impegni di competenza [Trasferimenti correnti a Amministrazioni Pubbliche (U.1.04.01.00.000) + Trasferimenti di tributi (U.1.05.00.00.000) + Fondi perequativi (U.1.06.00.00.000) + Contributi agli investimenti a Amministrazioni pubbliche (U.2.03.01.00.000) + Altri trasferimenti in conto capitale (U.2.04.01.00.000 + U.2.04.11.00.000 + U.2.04.16.00.000 + U.2.04.21.00.000)]	
--	--	--	--

9.4	Smaltimento debiti verso altre amministrazioni pubbliche nati negli esercizi precedenti	Pagamenti in c/residui [Trasferimenti correnti a Amministrazioni Pubbliche (U.1.04.01.00.000) + Trasferimenti di tributi (U.1.05.00.00.000) + Fondi perequativi (U.1.06.00.00.000) + Contributi agli investimenti a Amministrazioni pubbliche (U.2.03.01.00.000) + Altri trasferimenti in conto capitale (U.2.04.01.00.000 + U.2.04.11.00.000 + U.2.04.16.00.000 + U.2.04.21.00.000)] / stock residui al 1° gennaio [Trasferimenti correnti a Amministrazioni Pubbliche (U.1.04.01.00.000) + Trasferimenti di tributi (U.1.05.00.00.000) + Fondi perequativi (U.1.06.00.00.000) + Contributi agli investimenti a Amministrazioni pubbliche (U.2.03.01.00.000) + Altri trasferimenti in conto capitale (U.2.04.01.00.000 + U.2.04.11.00.000 + U.2.04.16.00.000 + U.2.04.21.00.000)]	0,00 %
9.5	Indicatore annuale di tempestività dei pagamenti (<i>di cui al comma 1, dell'articolo 9, DPCM del 22 settembre 2014</i>)	Giorni effettivi intercorrenti tra la data di scadenza della fattura o richiesta equivalente di pagamento e la data di pagamento ai fornitori moltiplicata per l'importo dovuto, rapportata alla somma degli importi pagati nel periodo di riferimento	0,00

10	Debiti finanziari		
10.1	Incidenza estinzioni anticipate debiti finanziari	Impegni per estinzioni anticipate / Debito da finanziamento al 31 dicembre anno precedente (2)	0,00 %
10.2	Incidenza estinzioni ordinarie debiti finanziari	(Totale impegni Titolo 4 della spesa – Impegni estinzioni anticipate) / Debito da finanziamento al 31 dicembre anno precedente (2)	0,00 %

10.3	Sostenibilità debiti finanziari	[Impegni (Totale 1.7 "Interessi passivi" – "Interessi di mora" (U.1.07.06.02.000) – "Interessi per anticipazioni prestiti" (U.1.07.06.04.000) + Titolo 4 della spesa – estinzioni anticipate) – (Accertamenti Entrate categoria E.4.02.06.00.000 "Contributi agli investimenti direttamente destinati al rimborso di prestiti da amministrazioni pubbliche") + Trasferimenti in conto capitale per assunzione di debiti dell'amministrazione da parte di amministrazioni pubbliche (E.4.03.01.00.000) + Trasferimenti in conto capitale da parte di amministrazioni pubbliche per cancellazione di debiti dell'amministrazione (E.4.03.04.00.000)] / Accertamenti titoli 1, 2 e 3	0,00 %
10.4	Indebitamento procapite (in valore assoluto)	Debito di finanziamento al 31/12 (2) / popolazione residente (al 1° gennaio dell'esercizio di riferimento o, se non disponibile, al 1° gennaio dell'ultimo anno disponibile)	0,00
11	Composizione dell'avanzo di amministrazione (4)		
11.1	Incidenza quota libera di parte corrente nell'avanzo	Quota libera di parte corrente dell'avanzo/Avanzo di amministrazione (5)	100,00 %
11.2	Incidenza quota libera in c/capitale nell'avanzo	Quota libera in conto capitale dell'avanzo/Avanzo di amministrazione (6)	0,00 %
11.3	Incidenza quota accantonata nell'avanzo	Quota accantonata dell'avanzo/Avanzo di amministrazione (7)	0,00 %
11.4	Incidenza quota vincolata nell'avanzo	Quota vincolata dell'avanzo/Avanzo di amministrazione (8)	0,00 %
12	Disavanzo di amministrazione		

12.1	Quota disavanzo ripianato nell'esercizio	Disavanzo di amministrazione esercizio precedente – Disavanzo di amministrazione esercizio in corso / Totale Disavanzo esercizio precedente (3)	0,00 %
12.2	Incremento del disavanzo rispetto all'esercizio precedente	Disavanzo di amministrazione esercizio in corso – Disavanzo di amministrazione esercizio precedente / Totale Disavanzo esercizio precedente (3)	0,00 %
12.3	Sostenibilità patrimoniale del disavanzo	Totale disavanzo di amministrazione (3) / Patrimonio netto (1)	0,00 %
12.4	Sostenibilità disavanzo effettivamente a carico dell'esercizio	Disavanzo iscritto in spesa del conto del bilancio / Accertamenti dei titoli 1, 2 e 3 delle entrate	0,00 %
13	Debiti fuori bilancio		
13.1	Debiti riconosciuti e finanziati	Importo Debiti fuori bilancio riconosciuti e finanziati / Totale impegni titolo I e titolo II	0,00 %

13.2	Debiti in corso di riconoscimento	Importo debiti fuori bilancio in corso di riconoscimento/Totale accertamento entrate dei titoli 1, 2 e 3	0,00 %
13.3	Debiti riconosciuti e in corso di finanziamento	importo Debiti fuori bilancio riconosciuti e in corso di finanziamento/Totale accertamento entrate dei titoli 1, 2 e 3	0,00 %
14 Fondo pluriennale vincolato			
14.1	Utilizzo del FPV	(Fondo pluriennale vincolato corrente e capitale iscritto in entrata del bilancio - Quota del fondo pluriennale vincolato corrente e capitale non utilizzata nel corso dell'esercizio e rinviata agli esercizi successivi) / Fondo pluriennale vincolato corrente e capitale iscritto in entrata nel bilancio <i>(Per il FPV riferirsi ai valori riportati nell'allegato del rendiconto concernente il FPV, totale delle colonne a) e c)</i>	0,00 %
15 Partite di giro e conto terzi			
15.1	Incidenza partite di giro e conto terzi in entrata	Totale accertamenti Entrate per conto terzi e partite di giro / Totale accertamenti primi tre titoli delle entrate <i>(al netto delle operazioni riguardanti la gestione della cassa vincolata)</i>	15,61 %
15.2	Incidenza partite di giro e conto terzi in uscita	Totale impegni Uscite per conto terzi e partite di giro / Totale impegni del titolo I della	17,89 %

		spesa <i>(al netto delle operazioni riguardanti la gestione della cassa vincolata)</i>	
--	--	---	--

- 1) Il Patrimonio Netto è pari alla Lettera A) dello stato patrimoniale passivo. Gli enti locali delle Autonomie speciali che adottano il DLgs 118/2011 a decorrere dal 2016 e gli enti locali con popolazione inferiore a 5.000 abitanti elaborano l'indicatore a decorrere dal 2017.
- 2) Il debito da finanziamento è pari alla Lettera D1 dello stato patrimoniale passivo. Gli enti locali delle Autonomie speciali che adottano il DLgs 118/2011 a decorrere dal 2016 e gli enti locali con popolazione inferiore a 5.000 abitanti elaborano l'indicatore a decorrere dal 2017.
- 3) Indicatore da rappresentare solo in caso di disavanzo di amministrazione. Il disavanzo di amministrazione è pari alla lettera E dell'allegato al rendiconto riguardante il risultato di amministrazione dell'esercizio di riferimento.
- 4) Da compilare solo se la voce E, dell'allegato al rendiconto concernente il risultato di amministrazione è positivo o pari a 0.
- 5) La quota libera di parte corrente del risultato di amministrazione è pari alla voce E riportata nell'allegato a) al rendiconto. Il risultato di amministrazione è pari alla lettera A del predetto allegato a).
- 6) La quota libera in c/capitale del risultato di amministrazione è pari alla voce D riportata nell'allegato a) al rendiconto. Il risultato di amministrazione è pari alla lettera A riportata nel predetto allegato a).
- 7) La quota accantonata del risultato di amministrazione è pari alla voce B riportata nell'allegato a) al rendiconto. Il risultato di amministrazione è pari alla lettera A del predetto allegato a).
- 8) La quota vincolata del risultato di amministrazione è pari alla voce C riportata nell'allegato a) al rendiconto. Il risultato di amministrazione è pari alla lettera A riportata nel predetto allegato a).
- 9) Indicare al numeratore solo la quota del finanziamento destinata alla copertura di investimenti, e al denominatore escludere gli investimenti che, nell'esercizio, sono finanziati dal FPV.

Piano degli indicatori di bilancio
Indicatori analitici concernenti la composizione delle entrate e l'effettiva capacità di riscossione
Rendiconto esercizio 2018

Titolo Tipologia	Denominazione	Composizione delle entrate (valori percentuali)			Percentuale riscossione entrate				
		Previsioni iniziali competenza/ totale previsioni iniziali competenza	Previsioni definitive competenza/ totale previsioni definitive competenza	Accertamenti / Totale Accertamenti	% di riscossione prevista nel bilancio di previsione iniziale: Previsioni iniziali cassa / (previsioni iniziali competenza + residui)	% riscossione prevista nelle previsioni definitive: Previsioni definitive cassa / (previsioni definitive competenza + residui)	% riscossione complessiva: (Riscossioni c/comp + Riscossioni c/residui) / (Accertamenti + residui definitivi iniziali)	% di riscossione dei crediti esigibili nell'esercizio: Riscossioni c/comp / Accertamenti di competenza	% di riscossione dei crediti esigibili negli esercizi precedenti: Riscossioni c/residui / residui definitivi iniziali
TITOLO 2:	Trasferimenti correnti								
20101	Tipologia 101: Trasferimenti correnti da Amministrazioni pubbliche	62,24	62,24	71,69	100,00	100,00	34,05	52,40	21,43
20000	Totale TITOLO 2:Trasferimenti correnti	62,24	62,24	71,69	100,00	100,00	34,05	52,40	21,43
TITOLO 3:	Entrate extratributarie								
30500	Tipologia 500: Rimborsi e altre entrate correnti	0,26	0,26	0,24	100,00	100,00	100,00	100,00	0,00
30000	Totale TITOLO 3:Entrate extratributarie	0,26	0,26	0,24	100,00	100,00	100,00	100,00	0,00
TITOLO 4:	Entrate in conto capitale								
40200	Tipologia 200: Contributi agli investimenti	0,22	0,22	0,12	100,00	100,00	22,03	0,00	22,25
40000	Totale TITOLO 4:Entrate in conto capitale	0,22	0,22	0,12	100,00	100,00	22,03	0,00	22,25
TITOLO 7:	Anticipazioni da istituto tesoriere/cassiere								
70100	Tipologia 100: Anticipazioni da istituto tesoriere/cassiere	26,03	26,03	16,72	100,00	100,00	100,00	100,00	0,00
70000	Totale TITOLO 7:Anticipazioni da istituto tesoriere/cassiere	26,03	26,03	16,72	100,00	100,00	100,00	100,00	0,00
TITOLO 9:	Entrate per conto terzi e partite di giro								
90100	Tipologia 100: Entrate per partite di giro	7,20	7,20	6,31	100,00	100,00	79,60	93,15	0,00
90200	Tipologia 200: Entrate per conto terzi	4,05	4,05	4,92	100,00	100,00	98,96	98,96	0,00
90000	Totale TITOLO 9:Entrate per conto terzi e partite di giro	11,25	11,25	11,23	100,00	100,00	87,34	95,69	0,00
TOTALE ENTRATE		100,00	100,00	100,00	194,28	100,00	41,58	65,28	21,31

Analisi della spesa

La parte del bilancio relativa alla spesa è ordinata in missioni programmi titoli e macroaggregati secondo la natura della spesa e la sua destinazione economica.

Riguardo le spese correnti, gli impegni assunti dipendono quasi sempre dalla capacità dell'ente di acquisire tutti i necessari fattori produttivi per conseguire gli obiettivi prefissati. La valutazione del risultato della gestione riferita a questa componente del bilancio può quindi offrire un valido argomento sulla verifica della concretezza dell'azione amministrativa; comunque, bisogna prestare la dovuta attenzione ad alcune eccezioni: sono, infatti, allocati in tale componente del bilancio alcuni stanziamenti finanziati con entrate a "specificazione", il cui eventuale minore accertamento produce una economia di spesa, e quindi una carenza di impegno solo apparente.

Riguardo le spese in c/capitale, la percentuale di realizzo (impegni) dipende spesso dal verificarsi o meno di fattori esterni: si pensi, ad esempio, ai lavori pubblici da realizzarsi mediante contributi dello Stato, della Regione o della Provincia; la mancata concessione di siffatti contributi determina, sempre in modo apparente, un basso grado di realizzazione degli investimenti rilevato in alcuni programmi. Quindi, in tali casi, per poter esprimere un giudizio di efficacia occorre considerare anche altri elementi.

Infine, sono da considerare le spese per movimenti di fondi che costituiscono l'elemento residuale dell'analisi; esse si compongono di due elementi ben distinti: le anticipazioni di cassa e il rimborso delle quote di capitale per l'ammortamento di mutui; quest'ultima voce non presenta alcun margine di discrezionalità, costituendo la diretta conseguenza di operazioni di indebitamento contratte negli esercizi precedenti, e pertanto essa incide nel risultato del programma solo dal punto di vista finanziario.

Altre informazioni aggiuntive

In allegato stampa degli indicatori delle spese.

Piano degli indicatori di bilancio
Indicatori analitici concernenti la composizione delle spese per missioni e programmi
Rendiconto esercizio 2018

MISSIONI E PROGRAMMI			COMPOSIZIONE DELLE SPESE PER MISSIONI E PROGRAMMI (dati in percentuali)						
			Previsioni iniziali		Previsioni definitive		Dati di rendiconto		
			Incidenza Missioni/Programmi: Previsioni stanziamento/ totale previsioni missioni	di cui incidenza FPV: Previsioni stanziamento FPV/ Previsione FPV totale	Incidenza Missioni/Programmi: Previsioni stanziamento / totale previsioni missioni	di cui Incidenza FPV: Previsioni stanziamento FPV/Previsione FPV totale	Incidenza Missione programma (Impegni + FPV) / (Totale Impegni + Totale FPV))	di cui incidenza FPV: FPV / Totale FPV	di cui incidenza economie di spesa: Economie di competenza / Totale economie di competenza
Missione 1: Servizi istituzionali, generali e di gestione	1	Organi istituzionali	9,35	0,00	9,35	0,00	9,83	0,00	8,03
	2	Segreteria generale	1,38	0,00	1,38	0,00	1,71	0,00	0,46
	10	Risorse umane	4,99	0,00	4,99	0,00	5,70	0,00	3,03
	TOTALE Missione 1: Servizi istituzionali, generali e di gestione		15,72	0,00	15,72	0,00	17,24	0,00	11,52
Missione 9: Sviluppo sostenibile e tutela del territorio e dell'ambiente	2	Tutela, valorizzazione e recupero ambientale	45,86	0,00	45,86	0,00	51,78	0,00	29,60
	6	Tutela e valorizzazione delle risorse idriche	0,22	0,00	0,22	0,00	0,25	0,00	0,15
	TOTALE Missione 9: Sviluppo sostenibile e tutela del territorio e dell'ambiente		46,08	0,00	46,08	0,00	52,02	0,00	29,75
Missione 20: Fondi e accantonamenti	1	Fondo di riserva	0,92	0,00	0,92	0,00	0,00	0,00	3,45
	TOTALE Missione 20: Fondi e accantonamenti		0,92	0,00	0,92	0,00	0,00	0,00	3,45
Missione 60: Anticipazioni finanziarie	1	Restituzione anticipazione di tesoreria	26,03	0,00	26,03	0,00	18,38	0,00	47,05
	TOTALE Missione 60: Anticipazioni finanziarie		26,03	0,00	26,03	0,00	18,38	0,00	47,05
Missione 99: Servizi per conto terzi	1	Servizi per conto terzi e Partite di giro	11,25	0,00	11,25	0,00	12,35	0,00	8,23
	TOTALE Missione 99: Servizi per conto terzi		11,25	0,00	11,25	0,00	12,35	0,00	8,23

Piano degli indicatori di bilancio
Indicatori concernenti la capacità di pagare spese per missioni e programmi
Rendiconto esercizio 2018

MISSIONI E PROGRAMMI			CAPACITA' DI PAGARE SPESE NEL CORSO DELL'ESERCIZIO 2018 (dati percentuali)				
			Capacità di pagamento nel bilancio di previsione iniziale : Previsioni iniziali cassa / (residui + previsioni iniziali competenza - FPV)	Capacità di pagamento nelle previsioni definitive: Previsioni definitive cassa / (residui + previsioni definitive competenza - FPV)	Capacità di pagamenti a consuntivo: (Pagam. c/comp.+ Pagam. c/residui) / (Impegni + residui definitivi iniziali)	Capacità di pagamento delle spese nell'esercizio: Pagam. c/comp. / Impegni	Capacità di pagamento delle spese esigibili negli esercizi precedenti: Pagam. c/residui / residui definitivi iniziali)
Missione 1: Servizi istituzionali, generali e di gestione	1	Organi istituzionali	150,02	100,00	67,38	65,02	71,02
	2	Segreteria generale	146,15	100,00	23,18	16,00	37,34
	10	Risorse umane	127,74	100,00	57,95	60,53	50,16
	TOTALE Missione 1: Servizi istituzionali, generali e di gestione		142,61	100,00	60,35	58,68	63,52
Missione 9: Sviluppo sostenibile e tutela del territorio e dell'ambiente	2	Tutela, valorizzazione e recupero ambientale	181,38	100,00	66,72	66,11	67,34
	6	Tutela e valorizzazione delle risorse idriche	3.079,24	100,00	31,26	0,00	32,12
	TOTALE Missione 9: Sviluppo sostenibile e tutela del territorio e dell'ambiente		195,23	100,00	63,81	65,80	62,07
Missione 20: Fondi e accantonamenti	1	Fondo di riserva	100,00	100,00	0,00	0,00	0,00
	TOTALE Missione 20: Fondi e accantonamenti		100,00	100,00	0,00	0,00	0,00
Missione 60: Anticipazioni finanziarie	1	Restituzione anticipazione di tesoreria	148,18	100,00	0,00	0,00	0,00
	TOTALE Missione 60: Anticipazioni finanziarie		148,18	100,00	0,00	0,00	0,00
Missione 99: Servizi per conto terzi	1	Servizi per conto terzi e Partite di giro	100,00	100,00	96,15	96,15	0,00
	TOTALE Missione 99: Servizi per conto terzi		100,00	100,00	96,15	96,15	0,00

Piano degli indicatori di bilancio
Quadro sinottico rendiconto finanziario - Allegato n. 2

Macro indicatore 1° livello	Nome indicatore	Calcolo indicatore	Fase di osservazione e unità di misura	Tempo di osservazione	Tipo	Spiegazione indicatore	Note
1 Rigidità strutturale di bilancio	1.1 Incidenza spese rigide (ripiano disavanzo, personale e debito) su entrate correnti	[ripiano disavanzo a carico dell'esercizio + Impegni (Macroaggregati 1.1 "Redditi di lavoro dipendente" + [pdc U.1.02.01.01] "IRAP" - FPV entrata concernente il Macroaggregato 1.1 + FPV spesa concernente il Macroaggregato 1.1) + 1.7 "Interessi passivi" + Titolo 4 "Rimborso prestiti" / (Accertamenti primi tre titoli delle Entrate)	Impegni / Accertamenti (%)	Rendiconto	S	Incidenza spese rigide (personale e debito) su entrate correnti	
2 Entrate correnti	2.1 Incidenza degli accertamenti di parte corrente sulle previsioni iniziali di parte corrente	Totale accertamenti primi tre titoli di entrata / Stanziamenti iniziali di competenza dei primi tre titoli delle Entrate	Accertamenti / Stanziamenti di competenza (%)	Rendiconto	S	Incidenza degli accertamenti di parte corrente sulle previsioni iniziali di parte corrente	
	2.2 Incidenza degli accertamenti di parte corrente sulle previsioni definitive di parte corrente	Totale accertamenti primi tre titoli di entrata / Stanziamenti definitivi di competenza dei primi tre titoli delle Entrate	Accertamenti / Stanziamenti di competenza (%)	Rendiconto	S	Incidenza degli accertamenti di parte corrente sulle previsioni definitive di parte corrente	
	2.3 Incidenza degli accertamenti delle entrate proprie sulle previsioni iniziali di parte corrente	Totale accertamenti (pdc E.1.01.00.00.000 "Tributi" - Compartecipazioni di tributi" E.1.01.04.00.000 + E.3.00.00.00.000 "Entrate extratributarie") / Stanziamenti iniziali di competenza dei primi tre titoli delle Entrate	Accertamenti / Stanziamenti di competenza (%)	Rendiconto	S	Incidenza degli accertamenti delle entrate proprie sulle previsioni iniziali di parte corrente	
	2.4 Incidenza degli accertamenti delle entrate proprie sulle previsioni definitive di parte corrente	Totale accertamenti (pdc E.1.01.00.00.000 "Tributi" - "Compartecipazioni di tributi" E.1.01.04.00.000 + E.3.00.00.00.000 "Entrate extratributarie") / Stanziamenti definitivi di competenza dei primi tre titoli delle Entrate	Accertamenti / Stanziamenti di competenza (%)	Rendiconto	S	Incidenza degli accertamenti delle entrate proprie sulle previsioni definitive di parte corrente	
	2.5 Incidenza degli incassi correnti sulle previsioni iniziali di parte corrente	Totale incassi c/competenza e c/residui dei primi tre titoli di entrata / Stanziamenti iniziali di cassa dei primi tre titoli delle Entrate	Incassi / stanziamenti di cassa (%)	Rendiconto	S	Incidenza degli incassi correnti sulle previsioni iniziali di parte corrente	
	2.6 Incidenza degli incassi correnti sulle previsioni definitive di parte corrente	Totale incassi c/competenza e c/residui primi tre titoli di entrata / Stanziamenti definitivi di cassa dei primi tre titoli delle Entrate	Incassi / stanziamenti di cassa (%)	Rendiconto	S	Incidenza degli incassi correnti sulle previsioni definitive di parte corrente	
	2.7 Incidenza degli incassi delle entrate proprie sulle previsioni iniziali di parte corrente	Totale incassi c/competenza e c/residui (pdc E.1.01.00.00.000 "Tributi" - "Compartecipazioni di tributi" E.1.01.04.00.000 + E.3.00.00.00.000 "Entrate extratributarie") / Stanziamenti iniziali di cassa dei primi tre titoli delle Entrate	Incassi / stanziamenti di cassa (%)	Rendiconto	S	Incidenza degli incassi delle entrate proprie sulle previsioni iniziali di parte corrente	
	2.8 Incidenza degli incassi delle entrate proprie sulle previsioni definitive di parte corrente	Totale incassi c/competenza e c/residui (pdc E.1.01.00.00.000 "Tributi" - "Compartecipazioni di tributi" E.1.01.04.00.000 + E.3.00.00.00.000 "Entrate extratributarie") / Stanziamenti definitivi di cassa dei primi tre titoli delle Entrate	Incassi / stanziamenti di cassa (%)	Rendiconto	S	Incidenza degli incassi delle entrate proprie sulle previsioni definitive di parte corrente	
3 Anticipazioni dell'istituto tesoriere	3.1 Utilizzo medio	Sommatoria degli utilizzi giornalieri delle anticipazioni nell'esercizio / (365 x max previsto dalla norma)	Incassi (%)	Rendiconto	S	Utilizzo medio giornaliero delle anticipazioni di tesoreria nel corso dell'esercizio rapportate al massimo valore di ricorso alle stesse consentito dalla normativa di riferimento	dati extracontabili
	3.2 Anticipazione chiuse solo contabilmente	Anticipazione di tesoreria all'inizio dell'esercizio successivo / max previsto dalla norma	Incassi (%)	Rendiconto	S	Livello delle anticipazioni rispetto a quanto previsto dalla normativa vigente (3/12 degli accertamenti dei primi tre titoli delle entrate del penultimo anno precedente).	
4 Spesa di personale	4.1 Incidenza della spesa di personale sulla spesa corrente	(Macr. 1.1 + pdc 1.02.01.01 "IRAP" + FPV personale in uscita 1.1 - FPV personale in entrata concernente il Macr. 1.1) / (Titolo I della spesa - FCDE corrente + FPV macroaggr. 1.1	Impegno (%)	Rendiconto	S	Valutazione dell'incidenza della spesa di personale di competenza dell'anno rispetto al totale della spesa corrente. Entrambe le voci sono al netto del salario accessorio pagato nell'esercizio ma di competenza	

– FPV di entrata concernente il mac 1.1)

dell'esercizio precedente, e ricomprendono la quota di salario accessorio di competenza dell'esercizio ma la cui erogazione avverrà nell'esercizio successivo.

4.2 Incidenza del salario accessorio ed incentivante	(pdc 1.01.01.004 + 1.01.01.008 "indennità e altri compensi al personale a tempo indeterminato e determinato" + pdc 1.01.01.003 + 1.01.01.007 "straordinario al personale a tempo indeterminato e determinato" + FPV in uscita concernente il Macroaggregato 1.1 – FPV di entrata concernente il Macroaggregato 1.1) / (Macroaggregato 1.1 + pdc 1.02.01.01 "IRAP" – FPV di entrata concernente il Macroaggregato 1.1 + FPV spesa concernente il Macroaggregato 1.1)	Impegno (%)	Rendiconto	S	Incidenza del salario accessorio ed incentivante rispetto al totale della spesa di personale
4.3 Incidenza della spesa per personale di contratto flessibile	(pdc U.1.03.02.010 "Consulenze" + pdc U.1.03.02.12 "lavoro flessibile/LSU/Lavoro interinale") + pdc U.1.03.02.11 "Prestazioni professionali e specialistiche") / (Macroaggregato 1.1 "Redditi di lavoro dipendente" + pdc U.1.02.01.01 "IRAP" + FPV in uscita concernente il Macroaggregato 1.1 – FPV in entrata concernente il Macroaggregato 1.1)	Impegno (%)	Rendiconto	S	Indica come gli enti soddisfano le proprie esigenze di risorse umane, mixando le varie alternative contrattuali più rigide (personale dipendente) o meno rigide (forme di lavoro flessibile)
4.4 Redditi da lavoro procapite (indicatore di equilibrio dimensionale)	Macroaggregato 1.1 "Redditi di lavoro dipendente" / popolazione residente	Impegno / Popolazione residente (€)	Rendiconto Popolazione al 1° gennaio dell'esercizio di riferimento e, se non disponibile, al 1° gennaio dell'ultimo disponibile	S	Valutazione della spesa procapite dei redditi da lavoro dipendente
5 Esternalizzazione dei servizi	5.1 Indicatore di esternalizzazione dei servizi	(pdc U.1.03.02.15.000 "Contratti di servizio pubblico" + pdc U.1.04.03.01.000 "Trasferimenti correnti a imprese controllate" + pdc U.1.04.03.02.000 "Trasferimenti correnti a altre imprese partecipate") / totale spese Titolo I	Impegno (%)	Rendiconto	S
6 Interessi passivi	6.1 Incidenza degli interessi passivi sulle entrate correnti	Macroaggregato 1.7 "Interessi passivi" / Accertamenti primi tre titoli delle "Entrate correnti"	Impegno / Accertamento (%)	Rendiconto	S
	6.2 Incidenza degli interessi passivi sulle anticipazioni sul totale degli interessi passivi	pdc U.1.07.06.04.000 "Interessi passivi su anticipazioni di tesoreria" / Impegni Macroaggregato 1.7 "Interessi passivi"	Impegno (%)	Rendiconto	S
	6.3 Incidenza degli interessi di mora sul totale degli interessi passivi	pdc U.1.07.06.02.000 "Interessi di mora" / Macroaggregato 1.7 "Interessi passivi"	Impegno (%)	Rendiconto	S
7 Investimenti	7.1 Incidenza investimenti sul totale della spesa corrente e in conto capitale	(Macroaggregato 2.2 "Investimenti fissi lordi e acquisto di terreni" + Macroaggregato 2.3 "Contributi agli investimenti") / totale Impegni Titoli I + II	Impegno (%)	Rendiconto	S
		Impegni Macroaggregato 2.2 "Investimenti fissi lordi e acquisto di terreni" / popolazione residente	Impegni / Popolazione residente (€)	Rendiconto Popolazione al 1° gennaio dell'esercizio di riferimento e, se non disponibile, al 1° gennaio dell'ultimo disponibile	S
	7.3 Contributi agli investimenti procapite (Indicatore di equilibrio dimensionale)	Impegni Macroaggregato 2.2 "Contributi agli investimenti" / popolazione residente	Impegni / Popolazione residente (€)	Rendiconto Popolazione al 1° gennaio dell'esercizio di riferimento e, se non disponibile, al 1° gennaio dell'ultimo disponibile	S
	7.4 Investimenti complessivi procapite (Indicatore di equilibrio dimensionale)	Impegni (Macroaggregati 2.2 "Investimenti fissi lordi e acquisto di terreni" + Macroaggregato 2.3 "Contributi agli investimenti") / popolazione residente	Impegni / Popolazione residente (€)	Rendiconto Popolazione al 1° gennaio dell'esercizio di riferimento e, se non disponibile, al 1° gennaio dell'ultimo disponibile	S
	7.5 Quota investimenti complessivi finanziati dal risparmio corrente	Margine corrente di competenza / Impegni + relativi FPV (Macroaggregato 2.2 "Investimenti fissi lordi e acquisto di terreni" + Macroaggregato 2.3 "Contributi agli investimenti")	Margine corrente di competenza / Impegni + FPV (%)	Rendiconto	S

Nel primo esercizio del bilancio, il margine corrente è pari alla differenza tra le entrate correnti e le spese correnti. Titoli (I+II+III) dell'entrata - Titolo I della spesa. Negli esercizi successivi al primo si fa riferimento al margine corrente consolidato (di cui al

7.6 Quota investimenti complessivi finanziati dal saldo positivo delle partite finanziarie	Saldo positivo di competenza delle partite finanziarie / Impegni + relativi FPV (Macroaggregato 2.2 "Investimenti fissi lordi e acquisto di terreni" + Macroaggregato 2.3 "Contributi agli investimenti")	Saldo positivo di competenza delle partite finanziarie / Impegni +FPV (%)	Rendiconto	S		
7.7 Quota investimenti complessivi finanziati da debito	Accertamenti (Titolo 6"Accensione di prestiti" - Categoria 6.02.02 "Anticipazioni" - Categoria 6.03.03 "Accensione prestiti a seguito di escussione di garanzie" - Accensioni di prestiti da rinegoziazioni) / Impegni + relativi FPV (Macroaggregato 2.2 "Investimenti fissi lordi e acquisto di terreni" + Macroaggregato 2.3 "Contributi agli investimenti")	Accertamenti / Impegni + FPV (%)	Rendiconto	S	(9) Indicare al numeratore solo la quota del finanziamento destinata agli investimenti. Il denominatore, compreso della quota del FPV, non considera gli impegni riguardanti gli investimenti e i contributi agli investimenti finanziati nell'esercizio dal FPV. e al denominatore escludere gli investimenti che, nell'esercizio, sono finanziati dal FPV. Il dato delle Accensioni di prestiti da rinegoziazioni è di natura extracontabile	
8 Analisi dei residui	8.1 Incidenza nuovi residui passivi di parte corrente su stock residui passivi correnti	Totale residui passivi titolo 1 di competenza dell'esercizio / Totale dei residui passivi titolo 1 al 31 dicembre	Residui passivi competenza / Stock residui passivi (%)	Rendiconto		
	8.2 Incidenza nuovi residui passivi in c/capitale su stock residui passivi in c/capitale al 31 dicembre	Totale residui passivi titolo 2 di competenza dell'esercizio / Totale dei residui passivi titolo 2 al 31 dicembre	Residui passivi competenza / Stock residui passivi (%)	Rendiconto		
	8.3 Incidenza nuovi residui passivi per incremento attività finanziarie su stock residui passivi per incremento attività finanziarie al 31 dicembre	Totale residui passivi titolo 3 di competenza dell'esercizio / Totale dei residui passivi titolo 3 al 31 dicembre	Residui passivi competenza / Stock residui passivi (%)	Rendiconto		
	8.4 Incidenza nuovi residui attivi di parte corrente su stock residui attivi correnti	Totale residui attivi titoli 1,2,3 di competenza dell'esercizio / Totale dei residui attivi titoli 1,2,3 al 31 dicembre	Residui attivi competenza / Stock residui passivi (%)	Rendiconto		
	8.5 Incidenza nuovi residui attivi in c/capitale su stock residui attivi in c/capitale	Totale residui attivi titolo 4 di competenza dell'esercizio / Totale dei residui attivi titolo 4 al 31 dicembre	Residui attivi competenza / Stock residui passivi (%)	Rendiconto		
	8.6 Incidenza nuovi residui attivi per incremento attività finanziarie su stock residui attivi per incremento attività finanziarie al 31 dicembre	Totale residui attivi titolo 5 di competenza dell'esercizio / Totale dei residui attivi titolo 5 al 31 dicembre	Residui attivi competenza / Stock residui passivi (%)	Rendiconto		
9 Smaltimento debiti non finanziari	9.1 Smaltimento debiti commerciali nati nell'esercizio	Pagamenti competenza (Macroaggregati 1.3 "Acquisto di beni e servizi" + 2.2 "Investimenti fissi lordi e acquisto di terreni") / Impegni competenza (Macroaggregati 1.3 "Acquisto di beni e servizi" + 2.2 "Investimenti fissi lordi e acquisto di terreni")	Pagamenti di competenza / Impegni di competenza (%)	Rendiconto	S	
	9.2 Smaltimento debiti commerciali nati negli esercizi precedenti	Pagamenti c/residui (Macroaggregati 1.3 "Acquisto di beni e servizi" + 2.2 "Investimenti fissi lordi e acquisto di terreni") / stock residui al 1° gennaio (Macroaggregati 1.3 "Acquisto di beni e servizi" + 2.2 "Investimenti fissi lordi e acquisto di terreni")	Pagamenti c/residui / Stock residui (%)	Rendiconto	S	

9.3 Smaltimento debiti verso altre amministrazioni pubbliche nati nell'esercizio	Pagamenti di competenza [Trasferimenti correnti a Amministrazioni Pubbliche (U.1.04.01.00.000) + Trasferimenti di tributi (U.1.05.00.00.000) + Fondi perequativi (U.1.06.00.00.000) + Contributi agli investimenti a Amministrazioni pubbliche (U.2.03.01.00.000) + Altri trasferimenti in conto capitale (U.2.04.01.00.000 + U.2.04.11.00.000 + U.2.04.16.00.000 + U.2.04.21.00.000)] / Impegni di competenza [Trasferimenti correnti a Amministrazioni Pubbliche (U.1.04.01.00.000) + Trasferimenti di tributi (U.1.05.00.00.000) + Fondi perequativi (U.1.06.00.00.000) + Contributi agli investimenti a Amministrazioni pubbliche (U.2.03.01.00.000) + Altri trasferimenti in conto capitale (U.2.04.01.00.000 + U.2.04.11.00.000 + U.2.04.16.00.000 + U.2.04.21.00.000)]	Pagamenti di competenza / Impegni di competenza (%)	Rendiconto	S
9.4 Smaltimento debiti verso altre amministrazioni pubbliche nati negli esercizi precedenti	Pagamenti in c/residui [Trasferimenti correnti a Amministrazioni Pubbliche (U.1.04.01.00.000) + Trasferimenti di tributi (U.1.05.00.00.000) + Fondi perequativi (U.1.06.00.00.000) + Contributi agli investimenti a Amministrazioni pubbliche (U.2.03.01.00.000) + Altri trasferimenti in conto capitale (U.2.04.01.00.000 + U.2.04.11.00.000 + U.2.04.16.00.000 + U.2.04.21.00.000)] / stock residui al 1° gennaio [Trasferimenti correnti a Amministrazioni Pubbliche (U.1.04.01.00.000) + Trasferimenti di tributi (U.1.05.00.00.000) + Fondi perequativi (U.1.06.00.00.000) + Contributi agli investimenti a Amministrazioni pubbliche (U.2.03.01.00.000) + Altri trasferimenti in conto capitale (U.2.04.01.00.000 + U.2.04.11.00.000 + U.2.04.16.00.000 + U.2.04.21.00.000)]	Pagamenti c/residui / Stock residui (%)	Rendiconto	S
9.5 Indicatore annuale di tempestività dei pagamenti (di cui al Comma 1, dell'articolo 9, Decreto del Presidente del Consiglio dei Ministri del 22 settembre 2014)	Somma, per ciascuna fattura emessa a titolo corrispettivo di una transazione commerciale, dei giorni effettivi intercorrenti tra la data scadenza della fattura o richiesta equivalente di pagamento e la data di pagamento ai fornitori moltiplicata per l'importo dovuto, rapportata alla somma degli importi pagati nel periodo di riferimento	Giorni	Rendiconto	
10 Debiti finanziari				
10.1 Incidenza estinzioni debiti finanziari	Impegni per estinzioni anticipate / Debito da finanziamento al 31 dicembre dell'anno precedente (2)	Impegni su stock (%)	Rendiconto	S
10.2 Incidenza estinzioni debiti finanziari	(Totale impegni Titolo 4 della spesa - Impegni estinzione anticipate) / Debito da finanziamento al 31 dicembre dell'anno precedente (2)	Impegni su stock (%)	Rendiconto	S
10.3 Sostenibilità debiti finanziari	Impegni [(1.7 "Interessi passivi" - "Interessi di mora" (U.1.07.06.02.000) - "Interessi per anticipazioni prestiti" (U.1.07.06.04.000) + Titolo 4 della spesa - estinzioni anticipate) - (Accertamenti Entrate categoria 4.02.06 "Contributi agli investimenti direttamente destinati al rimborso dei prestiti da amministrazioni pubbliche + Trasferimenti in conto capitale per assunzione di debiti dell'amministrazione da parte di amministrazioni pubbliche (E.4.03.01.00.000) + Trasferimenti in conto capitale da parte di amministrazioni pubbliche per cancellazione di debiti dell'amministrazione (E.4.03.04.00.000)] / Accertamenti 1, 2 e 3 delle entrate (Debito da finanziamento al 31/12 (2) / popolazione residente	Impegni su accertamenti (%)	Rendiconto	S
10.4 Indebitamento procapite	(Debito da finanziamento al 31/12 (2) / popolazione residente	Debito / Popolazione residente (€)	Rendiconto	S

		(al 1° gennaio dell'esercizio di riferimento o, se non disponibile, al 1° gennaio dell'ultimo anno disponibile)				
11 Composizione dell'avanzo di amministrazione (4)	11.1 Incidenza quota libera di parte corrente nell'avanzo	Quota libera di parte corrente dell'avanzo / Avanzo di amministrazione (5)	Quota libera di parte corrente dell'avanzo / Avanzo di amministrazione (%)	Rendiconto	S	(4) Da compilare solo se la voce E, dell'allegato al rendiconto concernente il risultato di amministrazione è positivo o pari a 0. (5) La quota libera di parte corrente del risultato di amministrazione è pari alla voce E riportata nell'allegato a) al rendiconto. Il risultato di amministrazione è pari alla lettera A del predetto allegato a)
	11.2 Incidenza quota libera in c/capitale nell'avanzo	Quota libera in conto capitale dell'avanzo / Avanzo di amministrazione (6)	Quota libera in conto capitale dell'avanzo / Avanzo di amministrazione (%)	Rendiconto	S	(4) Da compilare solo se la voce E, dell'allegato al rendiconto concernente il risultato di amministrazione è positivo o pari a 0. (6) La quota libera in c/capitale del risultato di amministrazione è pari alla voce D riportata nell'allegato a) al rendiconto. Il risultato di amministrazione è pari alla lettera A riportata nel predetto allegato a).
	11.3 Incidenza quota accantonata nell'avanzo	Quota accantonata dell'avanzo / Avanzo di amministrazione (7)	Quota accantonata dell'avanzo / Avanzo di amministrazione (%)	Rendiconto	S	(4) Da compilare solo se la voce E, dell'allegato al rendiconto concernente il risultato di amministrazione è positivo o pari a 0.
	11.4 Incidenza quota vincolata nell'avanzo	Quota vincolata dell'avanzo / Avanzo di amministrazione (8)	Quota vincolata dell'avanzo / Avanzo di amministrazione (%)	Rendiconto	S	(4) Da compilare solo se la voce E, dell'allegato al rendiconto concernente il risultato di amministrazione è positivo o pari a 0.
12 Disavanzo di amministrazione	12.1 Quota disavanzo ripianata nell'esercizio	[Disavanzo di amministrazione esercizio precedente - Disavanzo di amministrazione esercizio in corso] / Totale disavanzo esercizio precedente (3)		Rendiconto	S	(3) Indicatore da rappresentare solo se di importo > 0. Il disavanzo è determinato facendo riferimento all'importo di cui alla lettera E dell'allegato al rendiconto riguardante il risultato di amministrazione dell'esercizio di riferimento, al netto del disavanzo da debito autorizzato e non contratto
	12.1 Quota disavanzo ripianata nell'esercizio	[Disavanzo di amministrazione esercizio precedente - Disavanzo di amministrazione esercizio in corso] / Totale disavanzo esercizio precedente (3)		Rendiconto	S	(3) Indicatore da rappresentare solo se di importo > 0. Il disavanzo è determinato facendo riferimento all'importo di cui alla lettera E dell'allegato al rendiconto riguardante il risultato di amministrazione dell'esercizio di riferimento, al netto del disavanzo da debito autorizzato e non contratto
	12.3 Sostenibilità patrimoniale del disavanzo	Totale disavanzo di amministrazione (3) / Patrimonio netto (1)		Rendiconto	S	(1) Il Patrimonio netto è pari alla Lettera A) dello stato patrimoniale passivo. Le Autonomie speciali e i loro enti locali e strumentali che adottano il DLgs 118/2011 dal 2016 elaborano l'indicatore a decorrere dal 2017. (3) Indicatore da rappresentare solo se di importo > 0. Il disavanzo è determinato facendo riferimento all'importo di cui alla lettera E dell'allegato al rendiconto riguardante il risultato di amministrazione dell'esercizio di riferimento, al netto del disavanzo da debito autorizzato e non contratto

	12.4 Sostenibilità disavanzoeffettivamente a carico dell'esercizio	Disavanzo iscritto in spesa del conto del bilancio / Accertamenti dei titoli 1, 2 e 3 delle entrate		Rendiconto	S	
13 Debiti fuori bilancio	13.1 Debiti riconosciuti e finanziati	Importo Debiti riconosciuti e finanziati / Totale impegni titolo I e titolo II	Debiti riconosciuti e finanziati / Impegni (%)	Rendiconto	S	
	13.2 Debiti in corso di riconoscimento	Importo debiti fuori bilancio in corso di riconoscimento / Totale accertamenti titoli 1,2 e 3	Debiti fuori bilancio in corso di riconoscimento / Accertamenti (%)	Rendiconto	S	Dati extracontabili risultanti, ad esempio, da delibera di giunta o da schema di delibera presentato in consiglio
	13.3 Deniti riconosciuti e in corso di riconoscimento	Importo debiti fuori bilancio riconosciuti e in corso di riconoscimento / Totale accertamenti titoli 1,2 e 3	Debiti fuori bilancio riconosciuti e in corso di riconoscimento / Accertamenti (%)	Rendiconto	S	Dati extracontabili risultanti, ad esempio, da delibera di consiglio con copertura differita o rinviata
14 Fondo pluriennale vincolato	14.1 Utilizzo del FPV	(Fondo pluriennale vincolato corrente e capitale iscritto in entrata del bilancio - Quota del fondo pluriennale vincolato corrente e capitale non utilizzata nel corso dell'esercizio e rinviata agli esercizi successivi) / Fondo pluriennale vincolato corrente e capitale iscritto in entrata nel bilancio	Importi indicati nell'Allegato rendiconto concernente il FPV (%)	Rendiconto	S	
15 Partite di giro e conto terzi	15.1 Incidenza partite di giro e conto terzi in entrata	Totale accertamenti Entrate per conto terzi e partite di giro - Entrate derivanti dalla gestione degli incassi vincolati degli enti locali (E.9.01.99.06.000) / Totale accertamenti primi tre titoli di entrata	Accertamenti (%)	Rendiconto	S	
	15.2 Incidenza partite di giro e conto terzi in uscita	Totale impegni Uscite per conto terzi e partite di giro - Uscite derivanti dalla gestione degli incassi vincolati degli enti locali (U.7.01.99.06.000) / Totale impegni primo titolo della spesa	Impegni (%)	Rendiconto	S	

**PROSPETTO DIMOSTRATIVO DEL RISULTATO DI AMMINISTRAZIONE
ANNO 2018**

		GESTIONE		
		RESIDUI	COMPETENZA	TOTALE
Fondo di cassa al 1° gennaio				0,00
RISCOSSIONI	(+)	347.409,66	909.955,39	1.257.365,05
PAGAMENTI	(-)	544.517,75	712.847,30	1.257.365,05
SALDO DI CASSA AL 31 DICEMBRE	(=)			0,00
PAGAMENTI per azioni esecutive non regolarizzate al 31 dicembre	(-)			0,00
FONDO DI CASSA AL 31 DICEMBRE	(=)			0,00
RESIDUI ATTIVI	(+)	1.273.644,77	484.054,99	1.757.699,76
<i>di cui derivanti da accertamenti di tributi effettuati sulla base della stima del dipartimento delle finanze</i>				0,00
RESIDUI PASSIVI	(-)	516.481,76	555.005,65	1.071.487,41
FONDO PLURIENNALE VINCOLATO PER SPESE CORRENTI ⁽¹⁾	(-)			0,00
FONDO PLURIENNALE VINCOLATO PER SPESE IN C.TO CAPITALE ⁽¹⁾	(-)			0,00
FONDO PLURIENNALE VINCOLATO PER ATTIVITÀ FINANZIARIE ⁽¹⁾	(-)			0,00
RISULTATO DI AMMINISTRAZIONE AL 31 DICEMBRE 2018 (A) ⁽²⁾	(=)			686.212,35
Composizione del risultato di amministrazione al 31 dicembre 2018				
Parte accantonata ⁽³⁾				
Fondo crediti di dubbia esazione al 31/12/2018 ⁽⁴⁾				0,00
Accantonamento residui perenti al 31/12/2018 (solo per le regioni) ⁽⁵⁾				0,00

Fondo anticipazioni liquidità	0,00
Fondo perdite società partecipate	0,00
Fondo contenzioso	0,00
Altri accantonamenti	0,00
Totale parte accantonata (B)	0,00
Parte vincolata	
Vincoli derivanti da leggi e dai principi contabili	0,00
Vincoli derivanti da trasferimenti	0,00
Vincoli derivanti da contrazione di mutui	0,00
Vincoli formalmente attribuiti dall'ente	0,00
Altri vincoli da specificare	0,00
Totale parte vincolata (C)	0,00
Totale parte destinata agli investimenti (D)	0,00
Totale parte disponibile (E)=(A)-(B)-(C)-(D)	686.212,35
F) di cui Disavanzo da debito autorizzato e non contratto ⁽⁶⁾	0,00
Se E è negativo, tale importo è iscritto tra le spese del bilancio di previsione come disavanzo da ripianare ⁽⁶⁾	

(1) Indicare l'importo del fondo pluriennale vincolato risultante dal conto del bilancio (in spesa).

(2) Se negativo, le regioni indicano in nota la quota del disavanzo corrispondente al debito autorizzato e non contratto, distintamente da quella derivante dalla gestione ordinaria.

(3) Non comprende il fondo pluriennale vincolato.

(4) Indicare l'importo del Fondo crediti di dubbia esigibilità risultante dall'allegato 8 c)

(5) Solo per le regioni Indicare l'importo dell'accantonamento per residui perenti al 31 dicembre 2018

(6) Solo per le Regioni e le Province autonome. In caso di risultato negativo, le regioni iscrivono nel passivo del bilancio distintamente il disavanzo di amministrazione da ripianare (lettera E al netto della lettera F) e il disavanzo derivante da debito autorizzato e non contratto (lettera F).

Motivazione della persistenza

La verifica del permanere dei motivi di sussistenza indicati nel principio contabile di cui all'allegato 4/2 del D.Lgs..118/2011, per quanto riguarda la gestione in conto residui.

In allegato l'elenco dei residui attivi divisi per anno.

GESTIONE DELLE ENTRATE – TOTALE DEI RESIDUI AL TERMINE DELL'ANNO 2018

Titolo			Anno Residuo	Importo Residuo
2	Trasferimenti correnti			
2o Livello	1	Trasferimenti correnti		
3o Livello	1	Trasferimenti correnti da Amministrazioni pubbliche		
			2009	5.717,26
			2010	7.113,79
			2011	6.285,36
			2012	7.442,35
			2013	6.508,27
			2014	6.343,91
			2015	92.676,29
			2016	472.464,07
			2017	528.897,88
			2018	475.677,86
			TOTALE	1.609.127,04
4	Entrate in conto capitale			
2o Livello	2	Contributi agli investimenti		
3o Livello	1	Contributi agli investimenti da amministrazioni pubbliche		
			2007	22.800,00
			2011	48.794,28
			2017	53.620,70
			2018	1.636,75
			TOTALE	126.851,73
9	Entrate per conto terzi e partite di giro			
2o Livello	1	Entrate per partite di giro		
3o Livello	2	Ritenute su redditi da lavoro dipendente		
			2016	992,55
			2018	1.030,00
			TOTALE	2.022,55

Titolo	9	Entrate per conto terzi e partite di giro	Anno Residuo	Importo Residuo
2o Livello	1	Entrate per partite di giro		
3o Livello	99	Altre entrate per partite di giro		
			2015	1.253,36
			2016	1.392,71
			2017	11.341,99
			2018	5.000,00
			TOTALE	18.988,06
Titolo	9	Entrate per conto terzi e partite di giro	Anno Residuo	Importo Residuo
2o Livello	2	Entrate per conto terzi		
3o Livello	99	Altre entrate per conto terzi		
			2018	710,38
			TOTALE	710,38

				RESIDUO
TOTALE GENERALE - (RIEPILOGO FINALE)				1.757.699,76

Motivazioni della persistenza

La verifica del permanere dei motivi di sussistenza indicati nel principio contabile di cui all'allegato 4/2 del D.Lgs..118/2011, per quanto riguarda la gestione in conto residui.

In allegato l'elenco dei residui passivi divisi per anno.

GESTIONE DELLE USCITE – TOTALE DEI RESIDUI AL TERMINE DELL'ANNO 2018

Missione	1	Servizi istituzionali, generali e di gestione	Anno Residuo	Importo Residuo
Programma	1	Organi istituzionali		
Titolo	1	Spese correnti		
			2016	9.058,14
			TOTALE	9.058,14
Missione	9	Sviluppo sostenibile e tutela del territorio e dell'ambiente	Anno Residuo	Importo Residuo
Programma	2	Tutela, valorizzazione e recupero ambientale		
Titolo	1	Spese correnti		
			2016	139.660,00
			TOTALE	139.660,00
Missione	9	Sviluppo sostenibile e tutela del territorio e dell'ambiente	Anno Residuo	Importo Residuo
Programma	6	Tutela e valorizzazione delle risorse idriche		
Titolo	2	Spese in conto capitale		
			2017	76.975,52
			TOTALE	76.975,52
Missione	1	Servizi istituzionali, generali e di gestione	Anno Residuo	Importo Residuo
Programma	1	Organi istituzionali		
Titolo	1	Spese correnti		
			2017	4.328,48
			TOTALE	4.328,48
Missione	9	Sviluppo sostenibile e tutela del territorio e dell'ambiente	Anno Residuo	Importo Residuo
Programma	2	Tutela, valorizzazione e recupero ambientale		
Titolo	1	Spese correnti		
			2017	57.709,38
			TOTALE	57.709,38
Missione	1	Servizi istituzionali, generali e di gestione	Anno Residuo	Importo Residuo

Programma	10	Risorse umane		
Titolo	1	Spese correnti		
			2017	11.922,59
			TOTALE	11.922,59
Missione	9	Sviluppo sostenibile e tutela del territorio e dell'ambiente	Anno Residuo	Importo Residuo
Programma	6	Tutela e valorizzazione delle risorse idriche		
Titolo	2	Spese in conto capitale		
			2018	3.120,00
			TOTALE	3.120,00
Missione	1	Servizi istituzionali, generali e di gestione	Anno Residuo	Importo Residuo
Programma	1	Organi istituzionali		
Titolo	1	Spese correnti		
			2018	20.500,00
			TOTALE	20.500,00
Missione	1	Servizi istituzionali, generali e di gestione	Anno Residuo	Importo Residuo
Programma	2	Segreteria generale		
Titolo	1	Spese correnti		
			2018	18.196,02
			TOTALE	18.196,02
Missione	9	Sviluppo sostenibile e tutela del territorio e dell'ambiente	Anno Residuo	Importo Residuo
Programma	2	Tutela, valorizzazione e recupero ambientale		
Titolo	1	Spese correnti		
			2018	222.450,95
			TOTALE	222.450,95
Missione	1	Servizi istituzionali, generali e di gestione	Anno Residuo	Importo Residuo
Programma	1	Organi istituzionali		

Titolo	1	Spese correnti		
			2018	2.200,00
			TOTALE	2.200,00
Missione	1	Servizi istituzionali, generali e di gestione	Anno Residuo	Importo Residuo
Programma	10	Risorse umane		
Titolo	1	Spese correnti		
			2018	28.520,21
			TOTALE	28.520,21
Missione	1	Servizi istituzionali, generali e di gestione	Anno Residuo	Importo Residuo
Programma	1	Organi istituzionali		
Titolo	1	Spese correnti		
			2018	20.916,61
			TOTALE	20.916,61
Missione	60	Anticipazioni finanziarie	Anno Residuo	Importo Residuo
Programma	1	Restituzione anticipazione di tesoreria		
Titolo	5	Chiusura Anticipazioni ricevute da istituto tesoriere/cassiere		
			2017	216.827,65
			2018	233.077,02
			TOTALE	449.904,67
Missione	99	Servizi per conto terzi	Anno Residuo	Importo Residuo
Programma	1	Servizi per conto terzi e Partite di giro		
Titolo	7	Uscite per conto terzi e partite di giro		
			2018	6.024,84
			TOTALE	6.024,84
				RESIDUO
TOTALE GENERALE - (RIEPILOGO FINALE)				1.071.487,41

ELENCO DESCRITTIVO DEI BENI APPARTENENTI AL PATRIMONIO IMMOBILIARE

Vedasi elenchi beni mobili ed immobili allegati al rendiconto

ALTRE INFORMAZIONI

Gestione di cassa

Particolare importanza ha assunto in questi ultimi anni il monitoraggio della situazione di cassa.

A tal fine il modello di bilancio proprio della armonizzazione ha introdotto l'obbligo della previsione, oltre che per gli stanziamenti di competenza (somme che si prevede di accertare e di impegnare nell'esercizio), anche degli stanziamenti di cassa (somme che si prevede di riscuotere e di pagare nell'esercizio); correlativamente il rendiconto espone le corrispondenti risultanze sia per la competenza che per la cassa

Il risultato di questa gestione coincide con il fondo di cassa di fine esercizio (o con l'anticipazione di tesoreria nel caso in cui il risultato fosse negativo) e con il conto del tesoriere rimesso nei termini di legge e parificato dall'ente.

In allegato stampa della situazione di cassa.

Situazione di cassa

Situazione di cassa		con vincolo	senza vincolo	totale
Fondo di cassa al 01/01/2018				
Riscossioni effettuate	competenza		909.955,39	909.955,39
	residui		347.409,66	347.409,66
	totali		1.257.365,05	1.257.365,05
Pagamenti effettuati	competenza		712.847,30	712.847,30
	residui		544.517,75	544.517,75
	totali		1.257.365,05	1.257.365,05
Fondo di cassa con operazioni emesse				
Provvisori non regolarizzati (carte contabili)	entrata			
	uscita			
FONDO DI CASSA EFFETTIVO al 31/12/2018				

Conto economico

Il conto economico evidenzia i componenti positivi e negativi della gestione, determinati secondo criteri di competenza economica in base alle disposizioni dell'art. 229 del T.U.E.L.

La struttura del conto economico permette di evidenziare, oltre al risultato economico complessivo, significativi risultati economici parziali, relativi a quattro gestioni fondamentali:

- gestione operativa "interna";
- gestione derivante da aziende e società partecipate;
- gestione finanziaria;
- gestione straordinaria.

Il passo successivo nell'analisi economica è rappresentato dall'approfondire la composizione ed il significato dei vari risultati intermedi.

Il risultato della gestione è dato dalla differenza tra i proventi della gestione ed i costi della gestione ed indica il cosiddetto risultato della gestione caratteristica dell'Ente, sia quella prettamente istituzionale che quella relativa ai servizi attivati per iniziativa dell'amministrazione dell'Ente

Stato patrimoniale

Lo stato patrimoniale nella sua consistenza finale indica la situazione patrimoniale di fine esercizio, evidenziando i valori delle attività e passività.

In allegato stampa del conto economico stato patrimoniale.

CONTO ECONOMICO

CONTO ECONOMICO		Anno	Anno - 1	riferimento art. 2425 cc	riferimento DM 26/4/95
	A) COMPONENTI POSITIVI DELLA GESTIONE				
1	Proventi da tributi				
2	Proventi da fondi perequativi				
3	Proventi da trasferimenti e contributi	1.001.029,54	887.040,71		
a	<i>Proventi da trasferimenti correnti</i>	999.392,79	768.820,71		A5c
b	<i>Quota annuale di contributi agli investimenti</i>				E20c
c	<i>Contributi agli investimenti</i>	1.636,75	118.220,00		
4	Ricavi delle vendite e prestazioni e proventi da servizi pubblici			A1	A1a
a	<i>Proventi derivanti dalla gestione dei beni</i>				
b	<i>Ricavi della vendita di beni</i>				
c	<i>Ricavi e proventi dalla prestazione di servizi</i>				
5	Variazioni nelle rimanenze di prodotti in corso di lavorazione, etc. (+/-)			A2	A2
6	Variazione dei lavori in corso su ordinazione			A3	A3
7	Incrementi di immobilizzazioni per lavori interni			A4	A4
8	Altri ricavi e proventi diversi	3.340,25	1.536,29	A5	A5 a e b
	TOTALE COMPONENTI POSITIVI DELLA GESTIONE (A)	1.004.369,79	888.577,00		
	B) COMPONENTI NEGATIVI DELLA GESTIONE				
9	Acquisto di materie prime e/o beni di consumo	2.391,20	2.671,80	B6	B6
10	Prestazioni di servizi	781.099,17	657.595,95	B7	B7
11	Utilizzo beni di terzi	6.600,00	6.600,00	B8	B8
12	Trasferimenti e contributi				

	<i>a</i>	<i>Trasferimenti correnti</i>				
	<i>b</i>	<i>Contributi agli investimenti ad Amministrazioni pubb.</i>				
	<i>c</i>	<i>Contributi agli investimenti ad altri soggetti</i>				
13		Personale	73.114,60	91.069,60	B9	B9
14		Ammortamenti e svalutazioni	49.010,14	49.010,14	B10	B10
	<i>a</i>	<i>Ammortamenti di immobilizzazioni Immateriali</i>			B10a	B10a
	<i>b</i>	<i>Ammortamenti di immobilizzazioni materiali</i>	49.010,14	49.010,14	B10b	B10b
	<i>c</i>	<i>Altre svalutazioni delle immobilizzazioni</i>			B10c	B10c
	<i>d</i>	<i>Svalutazione dei crediti</i>			B10d	B10d
15		Variazioni nelle rimanenze di materie prime e/o beni di consumo (+/-)			B11	B11
16		Accantonamenti per rischi			B12	B12
17		Altri accantonamenti			B13	B13
18		Oneri diversi di gestione	7.320,21	3.318,40	B14	B14
		TOTALE COMPONENTI NEGATIVI DELLA GESTIONE (B)	919.535,32	810.265,89		
		DIFFERENZA FRA COMP. POSITIVI E NEGATIVI DELLA GESTIONE (A-B)	84.834,47	78.311,11		
		<u>C) PROVENTI ED ONERI FINANZIARI</u>				
		<i>Proventi finanziari</i>				
19		Proventi da partecipazioni			C15	C15
	<i>a</i>	<i>da società controllate</i>				
	<i>b</i>	<i>da società partecipate</i>				
	<i>c</i>	<i>da altri soggetti</i>				
20		Altri proventi finanziari			C16	C16
		Totale proventi finanziari				
		<i>Oneri finanziari</i>				

21	Interessi ed altri oneri finanziari				C17
		2.669,37	6.180,00	C17	
a	<i>Interessi passivi</i>	2.669,37	6.180,00		
b	<i>Altri oneri finanziari</i>				
	Totale oneri finanziari	2.669,37	6.180,00		
	TOTALE PROVENTI ED ONERI FINANZIARI (C)	-2.669,37	-6.180,00		
	D) RETTIFICHE DI VALORE ATTIVITA' FINANZIARIE				
22	Rivalutazioni			D18	D18
23	Svalutazioni			D19	D19
	TOTALE RETTIFICHE (D)				
	E) PROVENTI ED ONERI STRAORDINARI				
24	Proventi straordinari	30.334,13	108.774,66	E20	E20
a	<i>Proventi da permessi di costruire</i>				
b	<i>Proventi da trasferimenti in conto capitale</i>				
c	<i>Sopravvenienze attive e insussistenze del passivo</i>	30.334,13	108.774,66		E20b
d	<i>Plusvalenze patrimoniali</i>				E20c
e	<i>Altri proventi straordinari</i>				
	Totale proventi straordinari	30.334,13	108.774,66		
25	Oneri straordinari	9.060,81	114.918,86	E21	E21
a	<i>Trasferimenti in conto capitale</i>				
b	<i>Sopravvenienze passive e insussistenze dell'attivo</i>	9.060,81	114.918,86		E21b
c	<i>Minusvalenze patrimoniali</i>				E21a
d	<i>Altri oneri straordinari</i>				E21d
	Totale oneri straordinari	9.060,81	114.918,86		

		TOTALE PROVENTI ED ONERI STRAORDINARI (E)	21.273,32	-6.144,20		
		RISULTATO PRIMA DELLE IMPOSTE (A-B+C+D+E)	103.438,42	65.986,91		
26	Imposte (*)		1.897,81	3.537,30	22	22
27	RISULTATO DELL'ESERCIZIO		101.540,61	62.449,61	23	23

STATO PATRIMONIALE - ATTIVO

STATO PATRIMONIALE (ATTIVO)		Anno	Anno - 1	riferimento art.2424 CC	riferimento DM 26/4/95
A) CREDITI vs. LO STATO ED ALTRE AMMINISTRAZIONI PUBBLICHE PER LA PARTECIPAZIONE AL FONDO DI DOTAZIONE				A	A
TOTALE CREDITI vs PARTECIPANTI (A)					
B) IMMOBILIZZAZIONI					
I	<u>Immobilizzazioni immateriali</u>			BI	BI
1	Costi di impianto e di ampliamento			BI1	BI1
2	Costi di ricerca sviluppo e pubblicità			BI2	BI2
3	Diritti di brevetto ed utilizzazione opere dell'ingegno			BI3	BI3
4	Concessioni, licenze, marchi e diritti simile			BI4	BI4
5	Avviamento			BI5	BI5
6	Immobilizzazioni in corso ed acconti			BI6	BI6
9	Altre			BI7	BI7
	Totale immobilizzazioni immateriali				
	<u>Immobilizzazioni materiali (3)</u>				
II	1 Beni demaniali				
1.1	Terreni				
1.2	Fabbricati				
1.3	Infrastrutture				
1.9	Altri beni demaniali				
III	2 Altre immobilizzazioni materiali (3)	946.846,61	993.979,64		
2.1	Terreni	108.768,47	108.768,47	BII1	BII1

	a	<i>di cui in leasing finanziario</i>				
2.2		Fabbricati				
	a	<i>di cui in leasing finanziario</i>				
2.3		Impianti e macchinari	2.686,69	4.368,21	BII2	BII2
	a	<i>di cui in leasing finanziario</i>				
2.4		Attrezzature industriali e commerciali	1.877,11		BII3	BII3
2.5		Mezzi di trasporto				
2.6		Macchine per ufficio e hardware				
2.7		Mobili e arredi				
2.8		Infrastrutture	757.257,86	804.586,48		
2.99		Altri beni materiali	76.256,48	76.256,48		
3		Immobilizzazioni in corso ed acconti	41.963,52	41.963,52	BII5	BII5
		Totale immobilizzazioni materiali	988.810,13	1.035.943,16		
IV		<u>Immobilizzazioni Finanziarie (1)</u>				
1		Partecipazioni in			BIII1	BIII1
	a	<i>imprese controllate</i>			BIII1a	BIII1a
	b	<i>imprese partecipate</i>			BIII1b	BIII1b
	c	<i>altri soggetti</i>				
2		Crediti verso			BIII2	BIII2
	a	<i>altre amministrazioni pubbliche</i>				
	b	<i>imprese controllate</i>			BIII2a	BIII2a
	c	<i>imprese partecipate</i>			BIII2b	BIII2b
	d	<i>altri soggetti</i>			BIII2c BIII2d	BIII2d
3		Altri titoli			BIII3	

		Totale immobilizzazioni finanziarie			
		TOTALE IMMOBILIZZAZIONI (B)	988.810,13	1.035.943,16	
	C) <u>ATTIVO CIRCOLANTE</u>				
I	<u>Rimanenze</u>				CI
	Totale rimanenze				CI
II	<u>Crediti (2)</u>				
1	Crediti di natura tributaria				
a	<i>Crediti da tributi destinati al finanziamento della sanità</i>				
b	<i>Altri crediti da tributi</i>				
c	<i>Crediti da Fondi perequativi</i>				
2	Crediti per trasferimenti e contributi	1.735.978,77	1.615.134,63		
a	<i>verso amministrazioni pubbliche</i>	1.735.978,77	1.615.134,63		
b	<i>imprese controllate</i>			CII2	CII2
c	<i>imprese partecipate</i>			CII3	CII3
d	<i>verso altri soggetti</i>				
3	Verso clienti ed utenti			CII1	CII1
4	Altri Crediti	21.720,99	14.980,61	CII5	CII5
a	<i>verso l'erario</i>				
b	<i>per attività svolta per c/terzi</i>				
c	<i>altri</i>	21.720,99	14.980,61		
	Totale crediti	1.757.699,76	1.630.115,24		
III	<u>Attività finanziarie che non costituiscono immobilizzi</u>				

	1	Partecipazioni			CIII1,2,3 CIII4,5	CIII1,2,3
	2	Altri titoli			CIII6	CIII5
		Totale attività finanziarie che non costituiscono immobilizzi				
IV		<u>Disponibilità liquide</u>				
	1	Conto di tesoreria				CIV1a
	a	<i>Istituto tesoriere</i>				
	b	<i>presso Banca d'Italia</i>				
	2	Altri depositi bancari e postali			CIV1	CIV1b,c
	3	Denaro e valori in cassa			CIV2,3	CIV2,3
	4	Altri conti presso la tesoreria statale intestati all'ente				
		Totale disponibilità liquide				
		TOTALE ATTIVO CIRCOLANTE (C)	1.757.699,76	1.630.115,24		
		<u>D) RATEI E RISCONTI</u>				
	1	Ratei attivi			D	D
	2	Risconti attivi			D	D
		TOTALE RATEI E RISCONTI (D)				
		TOTALE DELL'ATTIVO (A+B+C+D)	2.746.509,89	2.666.058,40		

(1) con separata indicazione degli importi esigibili entro l'esercizio successivo.

(2) con separata indicazione degli importi esigibili oltre l'esercizio successivo.

(3) con separata indicazione degli importi relativi a beni indisponibili.

STATO PATRIMONIALE - PASSIVO

STATO PATRIMONIALE (PASSIVO)		Anno	Anno - 1	riferimento art.2424 CC	riferimento DM 26/4/95
A) <u>PATRIMONIO NETTO</u>					
I	Fondo di dotazione	1.511.032,26	1.512.275,15	AI	AI
II	Riserve	62.449,61			
a	<i>da risultato economico di esercizi precedenti</i>	62.449,61		AIV, AV, AVI, AVII, AVII	AIV, AV, AVI, AVII, AVII
b	<i>da capitale</i>			AII, AIII	AII, AIII
c	<i>da permessi di costruire</i>			AIX	AIX
d	<i>riserve indisponibili per beni demaniali e patrimoniali indisponibili e per i beni culturali</i>				
e	<i>altre riserve indisponibili</i>				
III	Risultato economico dell'esercizio	101.540,61	62.449,61	AIX	AIX
TOTALE PATRIMONIO NETTO (A)		1.675.022,48	1.574.724,76		
B) <u>FONDI PER RISCHI ED ONERI</u>					
1	Per trattamento di quiescenza			B1	B1
2	Per imposte			B2	B2
3	Altri			B3	B3
TOTALE FONDI RISCHI ED ONERI (B)					
C) <u>TRATTAMENTO DI FINE RAPPORTO</u>				C	C
TOTALE T.F.R. (C)					
D) <u>DEBITI (1)</u>					
1	Debiti da finanziamento	449.904,67	216.827,65		

	a	<i>prestiti obbligazionari</i>			D1e D2	D1
	b	<i>v/ altre amministrazioni pubbliche</i>				
	c	<i>verso banche e tesoriere</i>	449.904,67	216.827,65	D4	D3 e D4
	d	<i>verso altri finanziatori</i>			D5	
2		Debiti verso fornitori	533.833,36	792.921,30	D7	D6
3		Acconti			D6	D5
4		Debiti per trasferimenti e contributi				
	a	<i>enti finanziati dal servizio sanitario nazionale</i>				
	b	<i>altre amministrazioni pubbliche</i>				
	c	<i>imprese controllate</i>			D9	D8
	d	<i>imprese partecipate</i>			D10	D9
	e	<i>altri soggetti</i>				
5		Altri debiti	87.749,38	81.584,69	D12,D13, D14	D11,D12, D13
	a	<i>tributari</i>	301,19	423,95		
	b	<i>verso istituti di previdenza e sicurezza sociale</i>	21.200,00			
	c	<i>per attività svolta per c/terzi (2)</i>				
	d	<i>altri</i>	66.248,19	81.160,74		
		TOTALE DEBITI (D)	1.071.487,41	1.091.333,64		
		<u>E) RATEI E RISCONTI E CONTRIBUTI AGLI INVESTIMENTI</u>				
I		Ratei passivi			E	E
II		Risconti passivi			E	E
1		Contributi agli investimenti				
	a	<i>da altre amministrazioni pubbliche</i>				

b	<i>da altri soggetti</i>				
2	Concessioni pluriennali				
3	Altri risconti passivi				
	TOTALE RATEI E RISCONTI (E)				
	TOTALE DEL PASSIVO (A+B+C+D+E)	2.746.509,89	2.666.058,40		
	CONTI D'ORDINE				
	1) Impegni su esercizi futuri				
	2) Beni di terzi in uso				
	3) Beni dati in uso a terzi				
	4) Garanzie prestate a amministrazioni pubbliche				
	5) Garanzie prestate a imprese controllate				
	6) Garanzie prestate a imprese partecipate				
	7) Garanzie prestate a altre imprese				
	TOTALE CONTI D'ORDINE				

(1) con separata indicazione degli importi esigibili oltre l'esercizio successivo.

(2) non comprende i debiti derivanti dall'attività di sostituto di imposta. I debiti derivanti da tale attività sono considerati nelle voci 5 a) e b)

CONCLUSIONI

Il risultato della gestione finanziaria presenta un avanzo d'amministrazione pari ad € 686.212,35

Il saldo di cassa al 31/12/2018 è pari ad - € 449.904,67, anticipazione di cassa utilizzata per l'anno 2018.

Relativamente ai dati economico patrimoniali, si rileva un risultato positivo d'esercizio , pari ad € 101.540,61.

L'ammontare dei residui da riportare ammonta ad € 1.757.699,76 per la parte entrata ed € 1.071.487,41 per la parte spesa.

**CONSORZIO PER IL SERVIZIO DI DEPURAZIONE DEI LIQUAMI TRA I COMUNI DI
GIARRE – RIPOSTO – MASCALI – FUMEFERDO DI SICILIA – S. ALFIO**

Sede: Via S. Giuseppe n.148 , 95016 MASCALI (CT)

Cod. fisc.:92001220877 – telefono e fax: 095966654 – mail: consliqui@tiscali.it – pec: codel@pccert.postecert.it

RENDICONTO DELLA GESTIONE DELL'ESERCIZIO FINANZIARIO 2018

ALLEGATO “A”

**Conto riassuntivo della gestione di cassa, anno 2018, reso dal
tesoriere**

Fondo Di Cassa Dell'esercizio 2017	E N T R A T E	Conto Di Diritto
Reversali Riscosse		1.024.288,03
Da Riscuotere		

Riscossioni Da Regolarizzare Con Reversali

Totale delle Entrate -----
1.024.288,03


Deficenza Di Cassa Dell'esercizio 2017	U S C I T E	Conto Di Diritto
Mandati Pagati		216.827,65
Da Pagare		1.257.365,05

Pagamenti Da Regolarizzare Con Mandati

Totale Delle Uscite -----
1.474.192,70

Saldo Risultante Dal Conto Di Diritto 449.904,67-

01 SET. 2021
BANCO BPM S.P.A.
MA-GIA



CONS. DEP. GIARRE. RIPOSTO. MASCALI

Ente	0023070				
Esercizio	2018				
Reversali		Da Numero	0000001	A Numero	9999999
Versanti	X	Da Numero	0000001	A Numero	9999999
Dal Conto	0000001	Al Conto	9999999	Tutti X Riscossi	Da Riscuotere
S Numero	Dt. Creaz.	Dt. Risc.	Imp. Reversale	Imp. da Risc.	
-	0000001	07.02.2018	08.02.2018	593,39	
-	0000002	07.02.2018	08.02.2018	510,58	
-	0000003	07.02.2018	08.02.2018	649,29	
-	0000004	07.02.2018	08.02.2018	432,87	
-	0000005	07.02.2018	08.02.2018	625,59	
-	0000006	07.02.2018	08.02.2018	495,32	
-	0000007	07.02.2018	08.02.2018	1.214,88	
-	0000008	07.02.2018	08.02.2018	63,55	
-	0000009	07.02.2018	08.02.2018	237,56	
-	0000010	07.02.2018	08.02.2018	409,60	
-	0000011	07.02.2018	07.02.2018	120,54	
-	0000012	07.02.2018	07.02.2018	4,77	
-	0000013	07.02.2018	07.02.2018	333,91	
-	0000014	07.02.2018	07.02.2018	280,00	

9071 PF7(- PAGINA) PF8(+ PAGINA) PF5(- MAPPA) PF6(+ MAPPA)

01 SET. 2021


BANCO BPM S.P.A.
2344 - GIARRE

CONS. DEP. GIARRE. RIPOSTO. MASCALI

Ente	0023070			Da Numero	0000001	A Numero	99999999	Da Riscuotere
Esercizio	2018			Da Numero	0000001	A Numero	99999999	
Reversali	X			Tutti X	Riscossi			
Dal Conto	0000001	Al Conto	99999999					
S Numero	Dt. Creaz.	Dt. Risc.	Imp. Reversale	Imp. da Risc.				
-	0000015	07.02.2018	07.02.2018	320,32				
-	0000016	07.02.2018	07.02.2018	1.251,74				
-	0000017	07.02.2018	07.02.2018	1.376,92				
-	0000018	07.02.2018	07.02.2018	2.040,00				
-	0000019	07.02.2018	07.02.2018	5.720,00				
-	0000020	07.02.2018	07.02.2018	842,30				
-	0000021	07.02.2018	07.02.2018	683,06				
-	0000022	07.02.2018	07.02.2018	229,77				
-	0000023	07.02.2018	07.02.2018	687,00				
-	0000024	01.03.2018	01.03.2018	627,65				
-	0000025	01.03.2018	01.03.2018	1.379,34				
-	0000026	01.03.2018	01.03.2018	843,20				
-	0000027	01.03.2018	01.03.2018	1.178,40				
-	0000028	01.03.2018	01.03.2018	826,76				

YGIR H014969 *
INRE 1 H000 *

BANCO BPM S.P.A.
INTERROGAZIONE REVERSALI

* 01/09/21 11:27:39
* PAG 3 DI 20

CONS. DEP. GIARRE. RIPOSTO. MASCALI

Ente	0023070								
Esercizio	2018								
Reversali		Da Numero	0000001	A Numero	9999999				
Versanti	X	Da Numero	0000001	A Numero	9999999				
Dal Conto	0000001	Al Conto	9999999	Tutti X Riscossi		Da Riscuotere			
S Numero	Dt. Creaz.	Dt. Risc.	Imp. Reversale	Imp. da Risc.					
-	0000029	01.03.2018	01.03.2018	1.160,29					
-	0000030	01.03.2018	01.03.2018	1.339,77					
-	0000031	01.03.2018	01.03.2018	507,18					
-	0000032	01.03.2018	01.03.2018	237,56					
-	0000033	01.03.2018	01.03.2018	348,65					
-	0000034	01.03.2018	01.03.2018	120,54					
-	0000035	01.03.2018	01.03.2018	4,77					
-	0000036	01.03.2018	01.03.2018	333,91					
-	0000037	01.03.2018	01.03.2018	280,00					
-	0000038	01.03.2018	01.03.2018	320,32					
-	0000039	01.03.2018	01.03.2018	789,36					
-	0000040	01.03.2018	01.03.2018	690,00					
-	0000041	22.03.2018	22.03.2018	1.987,04					
-	0000042	22.03.2018	22.03.2018	1.039,43					
9071	PF7 (- PAGINA)	PF8 (+ PAGINA)	PF5 (- MAPPA)	PF6 (+ MAPPA)					

Ente		0023070		CONS. DEP. GIARRE. RIPOSTO. MASCALI	
Esercizio		2018			
Reversali		Da Numero	0000001	A Numero	9999999
Versanti	X	Da Numero	0000001	A Numero	9999999
Dal Conto	0000001	Al Conto	9999999	Tutti X Riscossi	Da Riscuotere
S Numero	Dt. Creaz.	Dt. Risc.	Imp. Reversale	Imp. da Risc.	
-	0000043	22.03.2018	22.03.2018	25,96	
-	0000044	22.03.2018	22.03.2018	424,64	
-	0000045	22.03.2018	22.03.2018	263,45	
-	0000046	22.03.2018	22.03.2018	93,50	
-	0000047	22.03.2018	22.03.2018	254,01	
-	0000048	22.03.2018	22.03.2018	507,95	
-	0000049	22.03.2018	22.03.2018	581,09	
-	0000050	22.03.2018	22.03.2018	72,05	
-	0000051	22.03.2018	22.03.2018	82,43	
-	0000052	22.03.2018	22.03.2018	670,96	
-	0000053	22.03.2018	22.03.2018	598,00	
-	0000054	22.03.2018	22.03.2018	4,25	
-	0000055	22.03.2018	22.03.2018	378,69	
-	0000056	22.03.2018	22.03.2018	721,31	
9071	PF7 (- PAGINA)	PF8 (+ PAGINA)	PF5 (- MAPPA)	PF6 (+ MAPPA)	

CONS.DEP.GIARRE.RIPOSTO.MASCALI

Ente	0023070				
Esercizio	2018				
Reversali		Da Numero	0000001	A Numero	99999999
Versanti	X	Da Numero	0000001	A Numero	99999999
Dal Conto	0000001	Al Conto	99999999	Tutti X Riscossi	Da Riscuotere
S Numero	Dt. Creaz.	Dt. Risc.	Imp. Reversale	Imp. da Risc.	
-	0000057	22.03.2018	22.03.2018	25,12	
-	0000058	22.03.2018	22.03.2018	120,54	
-	0000059	22.03.2018	22.03.2018	4,77	
-	0000060	22.03.2018	22.03.2018	333,91	
-	0000061	22.03.2018	22.03.2018	280,00	
-	0000062	22.03.2018	22.03.2018	320,32	
-	0000063	22.03.2018	22.03.2018	129,11	
-	0000064	22.03.2018	22.03.2018	5,11	
-	0000065	22.03.2018	22.03.2018	437,14	
-	0000066	22.03.2018	22.03.2018	600,00	
-	0000067	22.03.2018	22.03.2018	686,40	
-	0000068	22.03.2018	22.03.2018	243,00	
-	0000069	29.03.2018	29.03.2018	190,88	
-	0000070	29.03.2018	29.03.2018	667,90	
9071	PF7 (- PAGINA)	PF8 (+ PAGINA)	PF5 (- MAPPA)	PF6 (+ MAPPA)	

CONS. DEP. GIARRE. RIPOSTO. MASCALI

Ente	0023070						
Esercizio	2018						
Reversali		Da Numero	0000001	A Numero	9999999		
Versanti	X	Da Numero	0000001	A Numero	9999999		
Dal Conto	0000001	Al Conto	9999999	Tutti X	Riscossi	Da Riscuotere	-
S Numero	Dt. Creaz.	Dt. Risc.	Imp. Reversale	Imp. Reversale	Imp. da Risc.		
-	0000071	29.03.2018	29.03.2018	260,08			
-	0000072	29.03.2018	29.03.2018	602,45			
-	0000073	29.03.2018	29.03.2018	261,46			
-	0000074	29.03.2018	29.03.2018	664,36			
-	0000075	29.03.2018	29.03.2018	176,45			
-	0000076	29.03.2018	29.03.2018	296,04			
-	0000077	29.03.2018	29.03.2018	244,56			
-	0000078	29.03.2018	29.03.2018	392,91			
-	0000079	29.03.2018	29.03.2018	177,37			
-	0000080	29.03.2018	29.03.2018	519,98			
-	0000081	29.03.2018	29.03.2018	213,21			
-	0000082	29.03.2018	29.03.2018	458,63			
-	0000083	29.03.2018	29.03.2018	213,21			
-	0000084	29.03.2018	29.03.2018	515,37			
9071 PF7 (- PAGINA)		PF8 (+ PAGINA)	PF5 (- MAPPA)	PF6 (+ MAPPA)			

YGIR H014969 *
INRE 1 H000 *

BANCO BPM S. P. A.
INTERROGAZIONE REVERSALI

* 01/09/21 11:27:44
* PAG 7 DI 20

CONS. DEP. GIARRE. RIPOSTO. MASCALI

Ente	0023070						
Esercizio	2018						
Reversali		Da Numero	0000001	A Numero	9999999		
Versanti	X	Da Numero	0000001	A Numero	9999999		
Dal Conto	0000001	Al Conto	9999999	Tutti X	Riscossi	Da Riscuotere	-
S Numero Dt. Creaz.		Dt. Risc.		Imp. Reversale		Imp. da Risc.	
-	0000085	29.03.2018	29.03.2018	153,11			
-	0000086	29.03.2018	29.03.2018	193,85			
-	0000087	29.03.2018	29.03.2018	240,99			
-	0000088	29.03.2018	29.03.2018	404,00			
-	0000089	26.04.2018	27.04.2018	400,40			
-	0000090	26.04.2018	26.04.2018	120,54			
-	0000091	26.04.2018	26.04.2018	4,77			
-	0000092	26.04.2018	26.04.2018	469,94			
-	0000093	31.05.2018	31.05.2018	280,00			
-	0000094	26.04.2018	31.05.2018	320,32			
-	0000095	14.05.2018	14.05.2018	15.000,00			
-	0000096	14.05.2018	14.05.2018	15.000,00			
-	0000097	14.05.2018	14.05.2018	14.246,15			
-	0000098	14.05.2018	14.05.2018	13.749,45			

9071 PF7(- PAGINA) PF8(+ PAGINA)

PF5(- MAPPA) PF6(+ MAPPA)

Ente	0023070	CONS. DEP. GIARRE. RIPOSTO. MASCALI			
Esercizio	2018				
Reversali		Da Numero	0000001	A Numero	9999999
Versanti	X	Da Numero	0000001	A Numero	9999999
Dal Conto	0000001	Al Conto	9999999	Tutti X Riscossi	Da Riscuotere
S Numero	Dt. Creaz.	Dt. Risc.	Imp. Reversale	Imp. da Risc.	
0000099	14.05.2018	14.05.2018	20.000,00		
0000100	14.05.2018	14.05.2018	481,80		
0000101	14.05.2018	14.05.2018	257,40		
0000102	18.05.2018	18.05.2018	0,30		
0000103	29.06.2018	29.06.2018	215,87		
0000104	29.06.2018	29.06.2018	582,53		
0000105	29.06.2018	29.06.2018	231,96		
0000106	29.06.2018	29.06.2018	509,44		
0000107	29.06.2018	29.06.2018	226,17		
0000108	29.06.2018	29.06.2018	550,93		
0000109	29.06.2018	29.06.2018	421,27		
0000110	29.06.2018	29.06.2018	1.341,00		
0000111	29.06.2018	29.06.2018	240,99		
0000112	29.06.2018	29.06.2018	399,85		
9071	PF7(- PAGINA)	PF8(+ PAGINA)	PF5(- MAPPA)	PF6(+ MAPPA)	

YGIR H014969 *
INRE 1 H000 *

BANCO BPM S. P. A.
INTERROGAZIONE REVERSALI

* 01/09/21 11:27:47
* PAG 9 DI 20

CONS. DEP. GIARRE. RIPOSTO. MASCALI

Ente	0023070			Da Numero	A Numero	9999999	Da Riscuotere
Esercizio	2018			0000001	A Numero	9999999	
Reversali				0000001	Tutti X Riscossi		
Versanti	X			9999999			
Dal Conto	0000001	Al Conto					
S Numero	Dt. Creaz.	Dt. Risc.	Imp. Reversale	Imp. da Risc.			
0000113	29.06.2018	29.06.2018	409,10				
0000114	29.06.2018	29.06.2018	232,32				
0000115	29.06.2018	29.06.2018	646,27				
0000116	29.06.2018	29.06.2018	237,38				
0000117	29.06.2018	29.06.2018	527,71				
0000118	29.06.2018	29.06.2018	236,92				
0000119	29.06.2018	29.06.2018	582,67				
0000120	29.06.2018	29.06.2018	240,99				
0000121	29.06.2018	29.06.2018	403,22				
0000122	29.06.2018	29.06.2018	241,07				
0000123	29.06.2018	29.06.2018	9,53				
0000124	29.06.2018	29.06.2018	937,61				
0000125	29.06.2018	29.06.2018	576,00				
0000126	29.06.2018	29.06.2018	658,94				

9071 PF7 (- PAGINA) PF8 (+ PAGINA) PF5 (- MAPPA) PF6 (+ MAPPA)

Ente		0023070		CONS. DEP. GIARRE. RIPOSTO. MASCALI	
Esercizio		2018			
Reversali		Da Numero	0000001	A Numero	9999999
Versanti	X	Da Numero	0000001	A Numero	9999999
Dal Conto	00000001	Al Conto	9999999	Tutti X Riscossi	Da Riscuotere
S Numero	Dt. Creaz.	Dt. Risc.	Imp. Reversale	Imp. da Risc.	
0000127	29.06.2018	29.06.2018	1.700,00		
0000128	29.06.2018	29.06.2018	473,20		
0000129	16.07.2018	24.07.2018	1.203,60		
0000130	24.07.2018	01.08.2018	1.376,92		
0000131	26.07.2018	26.07.2018	28,82		
0000132	03.08.2018	24.09.2018	1.326,60		
0000133	03.08.2018	06.08.2018	65,38		
0000134	03.08.2018	03.08.2018	4.700,56		
0000135	06.08.2018	06.08.2018	269,27		
0000136	06.08.2018	06.08.2018	782,85		
0000137	06.08.2018	06.08.2018	250,98		
0000138	06.08.2018	06.08.2018	576,63		
0000139	06.08.2018	06.08.2018	274,69		
0000140	06.08.2018	06.08.2018	722,17		

CONS. DEP. GIARRE. RIPOSTO. MASCALI

Ente	0023070				
Esercizio	2018				
Reversali		Da Numero	0000001	A Numero	9999999
Versanti	X	Da Numero	0000001	A Numero	9999999
Dal Conto	0000001	Al Conto	9999999	Tutti X Riscossi	Da Riscuotere
S Numero	Dt. Creaz.	Dt. Risc.	Imp. Reversale	Imp.	da Risc.
-	0000141	06.08.2018	06.08.2018	121,20	
-	0000142	06.08.2018	06.08.2018	701,91	
-	0000143	03.08.2018	03.08.2018	120,54	
-	0000144	03.08.2018	03.08.2018	4,77	
-	0000145	03.08.2018	03.08.2018	469,94	
-	0000146	03.08.2018	03.08.2018	280,00	
-	0000147	17.08.2018	17.08.2018	218,40	
-	0000148	17.08.2018	17.08.2018	1.917,84	
-	0000149	17.08.2018	17.08.2018	1.993,85	
-	0000150	17.08.2018	17.08.2018	2.142,37	
-	0000151	17.08.2018	29.08.2018	594,66	
-	0000152	17.08.2018	29.08.2018	530,00	
-	0000153	24.08.2018	24.08.2018	30.436,22	
-	0000154	24.08.2018	24.08.2018	30.436,22	

9071 PF7 (- PAGINA) PF8 (+ PAGINA)

PF5 (- MAPPA) PF6 (+ MAPPA)

CONS. DEP. GIARRE. RIPOSTO. MASCALI

Ente	0023070						
Esercizio	2018						
Reversali		Da Numero	0000001	A Numero	9999999		
Versanti	X	Da Numero	0000001	A Numero	9999999		
Dal Conto	0000001	Al Conto	9999999	Tutti X Riscossi		Da Riscuotere	-
S Numero	Dt. Creaz.	Dt. Risc.	Imp. Reversale	Imp. Reversale		Imp. da Risc.	
-	0000155 24.08.2018	24.08.2018	99.997,00	99.997,00			
-	0000156 24.08.2018	24.08.2018	60.872,44	60.872,44			
-	0000157 24.08.2018	24.08.2018	99.997,00	99.997,00			
-	0000158 24.08.2018	24.08.2018	6.024,84	6.024,84			
-	0000159 11.09.2018	11.09.2018	448,29	448,29			
-	0000160 11.09.2018	11.09.2018	1.185,22	1.185,22			
-	0000161 11.09.2018	11.09.2018	439,28	439,28			
-	0000162 11.09.2018	11.09.2018	1.031,02	1.031,02			
-	0000163 11.09.2018	11.09.2018	434,87	434,87			
-	0000164 11.09.2018	11.09.2018	1.070,96	1.070,96			
-	0000165 11.09.2018	11.09.2018	120,54	120,54			
-	0000166 11.09.2018	11.09.2018	4,77	4,77			
-	0000167 11.09.2018	11.09.2018	469,94	469,94			
-	0000168 11.09.2018	11.09.2018	280,00	280,00			

3071 PF7 (- PAGINA) PF8 (+ PAGINA)

PF5 (- MAPPA) PF6 (+ MAPPA)

YGIR H014969 *
INRE 1 H000 *

BANCO BPM S.P.A.
INTERROGAZIONE REVERSALI

* 01/09/21 11:27:52
* PAG 13 DI 20

CONS. DEP. GIARRE. RIPOSTO. MASCALI

Ente	0023070				
Esercizio	2018				
Reversali		Da Numero	0000001	A Numero	9999999
Versanti	X	Da Numero	0000001	A Numero	9999999
Dal Conto	0000001	Al Conto	9999999	Tutti X Riscossi	Da Riscuotere
S Numero	Dt. Creaz.	Dt. Risc.	Imp. Reversale	Imp. da Risc.	
-	0000169	11.09.2018	11.09.2018	343,65	
-	0000170	11.09.2018	11.09.2018	774,18	
-	0000171	11.09.2018	11.09.2018	690,00	
-	0000172	11.09.2018	11.09.2018	2.160,52	
-	0000173	11.09.2018	11.09.2018	26,40	
-	0000174	20.09.2018	20.09.2018	30.436,22	
-	0000175	20.09.2018	20.09.2018	15.000,00	
-	0000176	08.10.2018	08.10.2018	220,56	
-	0000177	08.10.2018	08.10.2018	600,03	
-	0000178	08.10.2018	08.10.2018	225,98	
-	0000179	08.10.2018	08.10.2018	493,74	
-	0000180	08.10.2018	08.10.2018	237,38	
-	0000181	08.10.2018	08.10.2018	582,21	
-	0000182	08.10.2018	08.10.2018	173,23	

9071 PF7 (- PAGINA) PF8 (+ PAGINA) PF5 (- MAPPA) PF6 (+ MAPPA)

YGIR H014969 * *
INRE 1 H000 * *

BANCO BPM S.P.A.
INTERROGAZIONE REVERSALI

* 01/09/21 11:27:53
* PAG 14 DI 20

CONS. DEP. GIARRE. RIPOSTO. MASCALI

Ente	0023070								
Esercizio	2018								
Reversali		Da Numero	0000001	A Numero	9999999				
Versanti	X	Da Numero	0000001	A Numero	9999999				
Dal Conto	0000001	Al Conto	9999999	Tutti X Riscossi				Da Riscuotere	-
S	Numero	Dt. Creaz.	Dt. Risc.	Imp. Reversale				Imp. da Risc.	
-	0000183	08.10.2018	08.10.2018	180,29					
-	0000184	08.10.2018	08.10.2018	206,22					
-	0000185	08.10.2018	08.10.2018	583,98					
-	0000186	08.10.2018	08.10.2018	226,99					
-	0000187	08.10.2018	08.10.2018	496,36					
-	0000188	08.10.2018	08.10.2018	241,33					
-	0000189	08.10.2018	08.10.2018	597,04					
-	0000190	08.10.2018	08.10.2018	196,76					
-	0000191	08.10.2018	08.10.2018	242,88					
-	0000192	08.10.2018	08.10.2018	120,54					
-	0000193	08.10.2018	08.10.2018	4,77					
-	0000194	08.10.2018	08.10.2018	469,94					
-	0000195	08.10.2018	08.10.2018	280,00					
-	0000196	08.10.2018	08.10.2018	1.062,00					

9071 PF7(- PAGINA) PF8(+ PAGINA) PF5(- MAPPA) PF6(+ MAPPA)

CONS. DEP. GIARRE. RIPOSTO. MASCALI

Ente	0023070				
Esercizio	2018				
Reversali		Da Numero	0000001	A Numero	9999999
Versanti	X	Da Numero	0000001	A Numero	9999999
Dal Conto	00000001	Al Conto	9999999	Tutti X Riscossi	Da Riscuotere
S Numero	Dt. Creaz.	Dt. Risc.	Imp. Reversale	Imp. da Risc.	
0000197	08.10.2018	08.10.2018	42,00		
0000198	08.10.2018	08.10.2018	4.140,48		
0000199	08.10.2018	08.10.2018	200,76		
0000200	08.10.2018	08.10.2018	652,80		
0000201	08.10.2018	08.10.2018	564,90		
0000202	08.10.2018	08.10.2018	2.304,69		
0000203	08.10.2018	08.10.2018	2.279,05		
0000204	08.10.2018	08.10.2018	22,04		
0000205	08.10.2018	08.10.2018	26,40		
0000206	26.10.2018	26.10.2018	802,40		
0000207	26.10.2018	26.10.2018	450,00		
0000208	26.10.2018	26.10.2018	283,04		
0000209	26.10.2018	26.10.2018	362,00		
0000210	26.10.2018	26.10.2018	120,54		
9071 PF7 (- PAGINA)		PF8 (+ PAGINA)	PF5 (- MAPPA)	PF6 (+ MAPPA)	

Ente		0023070		CONS. DEP. GIARRE. RIPOSTO. MASCALI	
Esercizio		2018			
Reversali		Da Numero	0000001	A Numero	9999999
Versanti	X	Da Numero	0000001	A Numero	9999999
Dal Conto	0000001	Al Conto	9999999	Tutti X Riscossi	Da Riscuotere
S	Numero Dt. Creaz.	Dt. Risc.	Imp. Reversale	Imp. da Risc.	
-	0000211	26.10.2018	26.10.2018	4,77	
-	0000212	26.10.2018	26.10.2018	469,94	
-	0000213	26.10.2018	26.10.2018	280,00	
-	0000214	26.10.2018	26.10.2018	239,94	
-	0000215	26.10.2018	26.10.2018	9,49	
-	0000216	26.10.2018	26.10.2018	812,39	
-	0000217	26.10.2018	26.10.2018	207,42	
-	0000218	26.10.2018	26.10.2018	562,37	
-	0000219	26.10.2018	26.10.2018	181,13	
-	0000220	26.10.2018	26.10.2018	376,43	
-	0000221	26.10.2018	26.10.2018	178,75	
-	0000222	26.10.2018	26.10.2018	426,64	
-	0000223	26.10.2018	26.10.2018	161,38	
-	0000224	26.10.2018	26.10.2018	151,75	
9071	PF7 (- PAGINA)	PF8 (+ PAGINA)	PF5 (- MAPPA)	PF6 (+ MAPPA)	

Ente		0023070		CONS. DEP. GIARRE. RIPOSTO. MASCALI	
Esercizio		2018			
Reversali		Da Numero	0000001	A Numero	9999999
Versanti	X	Da Numero	0000001	A Numero	9999999
Dal Conto	00000001	Al Conto	9999999	Tutti X Riscossi	Da Riscuotere
S Numero	Dt. Creaz.	Dt. Risc.	Imp. Reversale	Imp. da Risc.	
-	0000225	09.11.2018	09.11.2018	2.235,71	
-	0000226	09.11.2018	09.11.2018	62,49	
-	0000227	09.11.2018	09.11.2018	464,16	
-	0000228	09.11.2018	09.11.2018	691,60	
-	0000229	09.11.2018	09.11.2018	108,48	
-	0000230	09.11.2018	09.11.2018	420,00	
-	0000231	09.11.2018	09.11.2018	149.997,00	
-	0000232	09.11.2018	09.11.2018	128.409,30	128.409,30 ANN
-	0000233	09.11.2018	09.11.2018	26.477,85	
-	0000234	09.11.2018	09.11.2018	30.436,22	
-	0000235	16.11.2018	19.11.2018	7.799,30	
-	0000236	27.11.2018	27.11.2018	431,20	
-	0000237	27.11.2018	27.11.2018	19,65	
-	0000238	27.11.2018	27.11.2018	1.100,00	
9071	PF7 (- PAGINA)	PF8 (+ PAGINA)	PF5 (- MAPPA)	PF6 (+ MAPPA)	

YGIR H014969 *
INRE 1 H000 *

BANCO BPM S.P.A.
INTERROGAZIONE REVERSALI

* 01/09/21 11:28:13
* PAG 18 DI 20

CONS. DEP. GIARRE RIPOSTO MASCALI

Ente	0023070								
Esercizio	2018								
Reversali		Da Numero	0000001	A Numero	9999999				
Versanti	X	Da Numero	0000001	A Numero	9999999				
Dal Conto	0000001	Al Conto	9999999	Tutti X	Riscossi		Da Riscuotere		
S Numero	Dt. Creaz.	Dt. Risc.	Imp. Reversale	Imp. da Risc.					
-	0000239	27.11.2018	27.11.2018	120,54					
-	0000240	27.11.2018	27.11.2018	4,77					
-	0000241	27.11.2018	27.11.2018	469,94					
-	0000242	27.11.2018	27.11.2018	280,00					
-	0000243	18.12.2018	19.12.2018	2.599,76					
-	0000244	27.12.2018	27.12.2018	120,00					
-	0000245	27.12.2018	27.12.2018	1.000,00					
-	0000246	27.12.2018	27.12.2018	898,36					
-	0000247	27.12.2018	27.12.2018	39,71					
-	0000248	27.12.2018	27.12.2018	522,45					
-	0000249	27.12.2018	27.12.2018	301,00					
-	0000250	27.12.2018	27.12.2018	26,40					
-	0000251	27.12.2018	27.12.2018	230,03					
-	0000252	27.12.2018	27.12.2018	636,72					

9071 PF7(- PAGINA) PF8(+ PAGINA) PF5(- MAPPA) PF6(+ MAPPA)

CONS. DEP. GIARRE. RIPOSTO. MASCALI


Ente	0023070						
Esercizio	2018	Da Numero	0000001	A Numero	9999999	Da Riscuotere	
Reversali		Da Numero	0000001	A Numero	9999999		
Versanti	X	Al Conto	9999999	Tutti X Riscossi			
Dal Conto	0000001	Al Conto					
S Numero	Dt. Creaz.	Dt. Risc.	Imp. Reversale	Imp.	da Risc.		
-	0000253 27.12.2018	27.12.2018	257,41				
-	0000254 27.12.2018	27.12.2018	603,13				
-	0000255 27.12.2018	27.12.2018	257,96				
-	0000256 27.12.2018	27.12.2018	661,82				
-	0000257 27.12.2018	27.12.2018	201,90				
-	0000258 27.12.2018	27.12.2018	259,99				
-	0000259 27.12.2018	27.12.2018	120,54				
-	0000260 27.12.2018	27.12.2018	4,77				
-	0000261 27.12.2018	27.12.2018	469,94				
-	0000262 27.12.2018	27.12.2018	280,00				
-	0000263 27.12.2018	27.12.2018	160,47				
-	0000264 27.12.2018	27.12.2018	6,35				
-	0000265 27.12.2018	27.12.2018	543,12				
-	0000266 27.12.2018	27.12.2018	1.260,00				
9071	PF7 (- PAGINA)	PF8 (+ PAGINA)	PF5 (- MAPPA)	PF6 (+ MAPPA)			

BANCO BPM S.P.A.

CONS. DEP. GIARRE. RIPOSTO. MASCALI

Ente	0023070	CONS. DEP. GIARRE. RIPOSTO. MASCALI			
Esercizio	2018	Da Numero	0000001	A Numero	99999999
Reversali	X	Da Numero	0000001	A Numero	99999999
Dal Conto	0000001	Al Conto	99999999	Tutti X Riscossi	Da Riscuotere
S Numero Dt. Creaz.	Dt. Risc.	Imp. Reversale	Imp. da Risc.		
0000267	27.12.2018	27.12.2018	601,80		
0000268	27.12.2018	27.12.2018	601,80		
0000269	27.12.2018	27.12.2018	30.436,22		
0000270	03.01.2019	03.01.2019	10.200,00		
0000271	03.01.2019	03.01.2019	2.729,31		
0000272	03.01.2019	03.01.2019	17.270,69		
0000273	04.01.2019	04.01.2019	29.997,00		
0000274	16.01.2019	16.01.2019	523,86		
0000275	16.01.2019	16.01.2019	2.816,39		
0000276	13.02.2019	13.02.2019	25.525,15		
0000277	13.02.2019	13.02.2019	35.834,60		
0000278	13.02.2019	13.02.2019	32.040,55		
0000279	13.02.2019	13.02.2019	35.009,00		

9071 PF7(- PAGINA) PF8(+ PAGINA) PF5(- MAPPA) PF6(+ MAPPA)



 07 SET 2021

CONS. DEP. GIARRE. RIPOSTO. MASCALI

Ente	0023070					
Esercizio	2018					
Mandati		Da Numero	0000001	A Numero	9999999	
Beneficiari	X	Da Numero	0000001	A Numero	9999999	
Dal Conto	0000001	Al Conto	9999999	Tutti X	Pagati	Da Pagare
S Numero	Dt. Creaz.	Dt. Pagam.	Imp. Mandato	Imp. da Pagare		
-	0000001	07.02.2018	08.02.2018	2.689,80		
-	0000002	07.02.2018	08.02.2018	2.711,33		
-	0000003	07.02.2018	08.02.2018	2.659,52		
-	0000004	07.02.2018	08.02.2018	2.505,49		
-	0000005	07.02.2018	08.02.2018	2.100,00		
-	0000006	07.02.2018	06.03.2018	3.320,71		
-	0000007	07.02.2018	06.03.2018	179,12		
-	0000008	07.02.2018	06.03.2018	2.099,62		
-	0000009	07.02.2018	06.03.2018	21,90		
-	0000010	07.02.2018	07.02.2018	1.362,00		
-	0000011	07.02.2018	06.03.2018	120,54		
-	0000012	07.02.2018	06.03.2018	4,77		
-	0000013	07.02.2018	06.03.2018	324,16		
-	0000014	07.02.2018	06.03.2018	115,77		

PF7 (- PAGINA) PF8 (+ PAGINA) PF5 (- MAPPA) PF6 (+ MAPPA)

01 SET. 2021

BANCO BPM
2397 - GIARRE


Ente	0023070	CONS. DEP. GIARRE. RIPOSTO. MASCALI			
Esercizio	2018				
Mandati		Da Numero	0000001	A Numero	99999999
Beneficiari	X	Da Numero	0000001	A Numero	99999999
Dal Conto	0000001	Al Conto	99999999	Tutti X Pagati	Da Pagare
S Numero	Dt. Creaz.	Dt. Pagam.	Imp. Mandato	Imp. da Pagare	
-	0000015	07.02.2018	06.03.2018	333,91	
-	0000016	07.02.2018	07.02.2018	1.776,32	
-	0000017	07.02.2018	06.03.2018	280,00	
-	0000018	07.02.2018	07.02.2018	7.635,64	
-	0000019	07.02.2018	06.03.2018	1.251,74	
-	0000020	07.02.2018	07.02.2018	3.129,36	
-	0000021	07.02.2018	07.02.2018	12.517,44	
-	0000022	07.02.2018	07.02.2018	22.440,00	
-	0000023	07.02.2018	07.02.2018	31.720,00	
-	0000024	07.02.2018	07.02.2018	9.265,28	
-	0000025	07.02.2018	07.02.2018	7.513,67	
-	0000026	07.02.2018	07.02.2018	1.274,17	
-	0000027	07.02.2018	07.02.2018	7.557,00	
-	0000028	01.03.2018	01.03.2018	4.882,81	
9071 PF7(- PAGINA) PF8(+ PAGINA) PF5(- MAPPA) PF6(+ MAPPA)					

BANCO BPM S.P.A.

CONS. DEP. GIARRE. RIPOSTO. MASCALI

Ente	0023070	CONS. DEP. GIARRE. RIPOSTO. MASCALI			
Esercizio	2018				
MandatI		Da Numero	A Numero	99999999	
Beneficiari	X	Da Numero	A Numero	99999999	
Dal Conto	0000001	Al Conto	99999999	Tutti X Pagati	Da Pagare
S Numero	Dt. Creaz.	Dt. Pagam.	Imp. Mandato	Imp. da Pagare	
-	0000029	01.03.2018	01.03.2018	4.822,00	
-	0000030	01.03.2018	01.03.2018	4.848,55	
-	0000031	01.03.2018	01.03.2018	4.498,96	
-	0000032	01.03.2018	01.03.2018	1.547,31	
-	0000033	01.03.2018	06.03.2018	3.874,94	
-	0000034	01.03.2018	06.03.2018	2.768,31	
-	0000035	01.03.2018	06.03.2018	4.490,62	
-	0000036	01.03.2018	06.03.2018	83,13	
-	0000037	01.03.2018	01.03.2018	1.500,00	
-	0000038	01.03.2018	01.03.2018	15,00	
-	0000039	01.03.2018	01.03.2018	1.362,00	
-	0000040	01.03.2018	06.03.2018	120,54	
-	0000041	01.03.2018	06.03.2018	4,77	
-	0000042	01.03.2018	06.03.2018	324,16	

9071 PF7(- PAGINA) PF8(+ PAGINA) PF5(- MAPPA) PF6(+ MAPPA)

BANCO BPM S.P.A.

CONS. DEP. GIARRE. RIPOSTO. MASCALI

Ente	0023070	CONS. DEP. GIARRE. RIPOSTO. MASCALI		Imp. da Pagare
Esercizio	2018	Da Numero	A Numero	
Mandati		Da Numero	A Numero	
Beneficiari	X	Da Numero	A Numero	
Dal Conto	0000001	Al Conto	9999999	Tutti X Pagati
S Numero	Dt. Creaz.	Dt. Pagam.	Imp. Mandato	Imp. da Pagare
-	0000043	01.03.2018	06.03.2018	115,77
-	0000044	01.03.2018	06.03.2018	333,91
-	0000045	01.03.2018	01.03.2018	1.776,32
-	0000046	01.03.2018	06.03.2018	280,00
-	0000047	01.03.2018	01.03.2018	4.377,36
-	0000048	01.03.2018	06.03.2018	690,00
-	0000049	22.03.2018	22.03.2018	21.857,41
-	0000050	22.03.2018	22.03.2018	20.599,43
-	0000051	22.03.2018	22.03.2018	144,31
-	0000052	22.03.2018	22.03.2018	4.671,05
-	0000053	22.03.2018	22.03.2018	2.897,94
-	0000054	22.03.2018	22.03.2018	4.912,77
-	0000055	22.03.2018	22.03.2018	2.669,37
-	0000056	22.03.2018	22.03.2018	1.028,50
9071	PF7 (- PAGINA)	PF8 (+ PAGINA)	PF5 (- MAPPA)	PF6 (+ MAPPA)

Ente	0023070	CONS. DEP. GIARRE. RIPOSTO. MASCALI			
Esercizio	2018				
Mandati		Da Numero	A Numero	99999999	
Beneficiari	X	Da Numero	A Numero	99999999	Da Pagare
Dal Conto	0000001	Al Conto	Tutti X Pagati		
S Numero	Dt. Creaz.	Dt. Pagam.	Imp. Mandato	Imp.	da Pagare
-	0000057	22.03.2018	23.03.2018	2.565,23	
-	0000058	22.03.2018	23.03.2018	1.920,58	
-	0000059	22.03.2018	22.03.2018	13.009,05	
-	0000060	22.03.2018	22.03.2018	23.956,63	
-	0000061	22.03.2018	22.03.2018	2.714,48	
-	0000062	22.03.2018	22.03.2018	507,95	
-	0000063	22.03.2018	22.03.2018	457,09	
-	0000064	22.03.2018	22.03.2018	2.100,00	
-	0000065	22.03.2018	22.03.2018	4.000,00	
-	0000066	22.03.2018	22.03.2018	3.720,76	
-	0000067	22.03.2018	22.03.2018	139,29	
-	0000068	22.03.2018	22.03.2018	46,71	
-	0000069	22.03.2018	23.03.2018	1.178,00	
-	0000070	22.03.2018	22.03.2018	1.362,00	
9071	PF7 (- PAGINA)	PF8 (+ PAGINA)	PF5 (- MAPPA)	PF6 (+ MAPPA)	

Ente	0023070	CONS.DEP.GIARRE.RIPOSTO.MASCALI			
Esercizio	2018				
Mandati		Da Numero	A Numero	99999999	
Beneficiari	X	Da Numero	A Numero	99999999	
Dal Conto	0000001	Al Conto	99999999	Tutti X Pagati	Da Pagare
S Numero	Dt. Creaz.	Dt. Pagam.	Imp. Mandato	Imp. da Pagare	
-	0000071	22.03.2018	23.03.2018	120,54	
-	0000072	22.03.2018	23.03.2018	4,77	
-	0000073	22.03.2018	23.03.2018	324,16	
-	0000074	22.03.2018	23.03.2018	115,77	
-	0000075	22.03.2018	23.03.2018	333,91	
-	0000076	22.03.2018	22.03.2018	1.776,32	
-	0000077	22.03.2018	23.03.2018	280,00	
-	0000078	22.03.2018	22.03.2018	1.458,88	
-	0000079	22.03.2018	23.03.2018	129,11	
-	0000080	22.03.2018	23.03.2018	5,11	
-	0000081	22.03.2018	23.03.2018	347,21	
-	0000082	22.03.2018	23.03.2018	124,00	
-	0000083	22.03.2018	23.03.2018	437,14	
-	0000084	22.03.2018	22.03.2018	3.806,40	
9071	PF7 (- PAGINA)	PF8 (+ PAGINA)	PF5 (- MAPPA)	PF6 (+ MAPPA)	

CONS. DEP. GIARRE. RIPOSTO. MASCALI

Ente	0023070				
Esercizio	2018				
MandatI		Da Numero	A Numero	99999999	
Beneficiari	X	Da Numero	A Numero	99999999	
DaI Conto	0000001	Al Conto	99999999	Tutti X Pagati	Da Pagare
S Numero	Dt. Creaz.	Dt. Pagam.	Imp. Mandato	Imp. da Pagare	
-	0000085	22.03.2018	22.03.2018	900,00	
-	0000086	22.03.2018	23.03.2018	843,00	
-	0000087	29.03.2018	29.03.2018	2.770,09	
-	0000088	29.03.2018	29.03.2018	2.830,05	
-	0000089	29.03.2018	29.03.2018	2.845,10	
-	0000090	29.03.2018	29.03.2018	2.156,03	
-	0000091	29.03.2018	29.03.2018	2.100,00	
-	0000092	29.03.2018	03.04.2018	1.133,43	
-	0000093	29.03.2018	03.04.2018	2.375,40	
-	0000094	29.03.2018	03.04.2018	2.614,86	
-	0000095	29.03.2018	03.04.2018	3.086,10	
-	0000096	29.03.2018	29.03.2018	2.283,18	
-	0000097	29.03.2018	29.03.2018	2.320,20	
-	0000098	29.03.2018	29.03.2018	2.320,20	
9071	PF7 (- PAGINA)	PF8 (+ PAGINA)	PF5 (- MAPPA)	PF6 (+ MAPPA)	

BANCO BPM S.P.A.

CONS. DEP. GIARRE. RIPOSTO. MASCALI

Ente	0023070	CONS. DEP. GIARRE. RIPOSTO. MASCALI			
Esercizio	2018				
Mandat		Da Numero	A Numero	99999999	
Beneficiari	X	Da Numero	A Numero	99999999	
Dal Conto	0000001	Al Conto	99999999	Tutti X Pagati	Da Pagare
S Numero	Dt. Creaz.	Dt. Pagam.	Imp. Mandato	Imp.	da Pagare
0000099	29.03.2018	29.03.2018	1.725,31		
0000100	29.03.2018	29.03.2018	2.100,00		
0000101	29.03.2018	03.04.2018	997,89		
0000102	29.03.2018	03.04.2018	2.465,23		
0000103	29.03.2018	03.04.2018	2.091,83		
0000104	26.04.2018	03.05.2018	7.558,60		
0000105	26.04.2018	26.04.2018	10.259,02		
0000106	26.04.2018	27.04.2018	4.404,40		
0000107	26.04.2018	26.04.2018	2.200,00		
0000108	26.04.2018	26.04.2018	1.362,00		
0000109	26.04.2018	07.05.2018	120,54		
0000110	26.04.2018	07.05.2018	4,77		
0000111	26.04.2018	07.05.2018	324,16		
0000112	26.04.2018	07.05.2018	115,77		

9071 PF7(- PAGINA) PF8(+ PAGINA) PF5(- MAPPA) PF6(+ MAPPA)

CONS. DEP. GIARRE. RIPOSTO. MASCALI

Ente	0023070				
Esercizio	2018				
Mandati		Da Numero	0000001	A Numero	9999999
Beneficiari	X	Da Numero	0000001	A Numero	9999999
Dal Conto	0000001	Al Conto	9999999	Tutti X Pagati	Da Pagare
S Numero	Dt. Creaz.	Dt. Pagam.	Imp. Mandato	Imp. da Pagare	
0000113	26.04.2018	07.05.2018	469,94		
0000114	26.04.2018	31.05.2018	1.776,32		
0000115	26.04.2018	07.05.2018	280,00		
0000116	14.05.2018	14.05.2018	2.671,80		
0000117	14.05.2018	14.05.2018	1.427,40		
0000118	18.05.2018	21.05.2018	1.459,92		
0000119	29.06.2018	29.06.2018	2.547,83		
0000120	29.06.2018	29.06.2018	2.523,50		
0000121	29.06.2018	29.06.2018	2.461,32		
0000122	29.06.2018	29.06.2018	5.315,41		
0000123	29.06.2018	29.06.2018	2.100,00		
0000124	29.06.2018	29.06.2018	1.778,70		
0000125	29.06.2018	01.08.2018	1.336,26		
0000126	29.06.2018	01.08.2018	3.726,86		
9071	PF7 (- PAGINA)	PF8 (+ PAGINA)	PF5 (- MAPPA)	PF6 (+ MAPPA)	

BANCO BPM S. P. A.

CONS. DEP. GIARRE. RIPOSTO. MASCALI

Ente	0023070	CONS. DEP. GIARRE. RIPOSTO. MASCALI			
Esercizio	2018				
Mandatì		Da Numero	0000001	A Numero	99999999
Beneficiari	X	Da Numero	0000001	A Numero	99999999
Dal Conto	0000001	Al Conto	99999999	Tutti X Pagati	Da Pagare
S Numero	Dt. Creaz.	Dt. Pagam.	Imp. Mandato	Imp. da Pagare	
0000127	29.06.2018	01.08.2018	3.121,08		
0000128	29.06.2018	29.06.2018	2.726,29		
0000129	29.06.2018	29.06.2018	2.582,76		
0000130	29.06.2018	29.06.2018	2.577,68		
0000131	29.06.2018	29.06.2018	2.100,00		
0000132	29.06.2018	01.08.2018	947,61		
0000133	29.06.2018	01.08.2018	2.496,51		
0000134	29.06.2018	01.08.2018	2.159,87		
0000135	29.06.2018	01.08.2018	3.047,17		
0000136	29.06.2018	29.06.2018	2.724,00		
0000137	29.06.2018	01.08.2018	241,07		
0000138	29.06.2018	01.08.2018	9,53		
0000139	29.06.2018	01.08.2018	648,31		
0000140	29.06.2018	01.08.2018	231,54		

9071 PF7 (- PAGINA) PF8 (+ PAGINA) PF5 (- MAPPA) PF6 (+ MAPPA)

CONS. DEP. GIARRE. RIPOSTO. MASCALI

Ente	0023070				
Esercizio	2018				
Mandati		Da Numero	0000001	A Numero	9999999
Beneficiari	X	Da Numero	0000001	A Numero	9999999
Dal Conto	0000001	Al Conto	9999999	Tutti X Pagati	Da Pagare
S	Numero Dt. Creaz.	Dt. Pagam.	Imp. Mandato	Imp. da Pagare	
-	0000141 29.06.2018	01.08.2018	937,61		
-	0000142 29.06.2018	29.06.2018	3.654,14		
-	0000143 29.06.2018	01.08.2018	576,00		
-	0000144 29.06.2018	29.06.2018	18.700,00		
-	0000145 29.06.2018	16.07.2018	5.205,40		
-	0000146 29.06.2018	02.07.2018	739,20		
-	0000147 16.07.2018	01.08.2018	7.635,64		
-	0000148 16.07.2018	24.07.2018	1.203,60		
-	0000149 18.07.2018	18.07.2018	2.755,00		
-	0000150 19.07.2018	01.08.2018	4.209,06		
-	0000151 26.07.2018	26.07.2018	159,82		
-	0000152 03.08.2018	03.08.2018	31.244,43		
-	0000153 03.08.2018	24.09.2018	7.356,60		
-	0000154 03.08.2018	03.08.2018	442,25		
9071	PF7 (- PAGINA)	PF8 (+ PAGINA)	PF5 (- MAPPA)	PF6 (+ MAPPA)	

YGIR H014969 *
INMA 1 H000 *

BANCO BPM S. P. A.
INTERROGAZIONE MANDATI

* 01/09/21 11:24:43
* PAG 12 DI 20

CONS. DEP. GIARRE. RIPOSTO. MASCALI

Ente	0023070				
Esercizio	2018				
Mandati		Da Numero	A Numero		
Beneficiari	X	Da Numero	A Numero		
Dal Conto	0000001	Al Conto	9999999		
		Tutti X Pagati			
		Da Pagare			
S	Numero	Dt. Creaz.	Dt. Pagam.	Imp. Mandato	Imp. da Pagare
-	0000155	03.08.2018	06.08.2018	363,12	
-	0000156	03.08.2018	03.08.2018	42.544,92	
-	0000157	06.08.2018	06.08.2018	3.128,76	
-	0000158	06.08.2018	06.08.2018	2.731,42	
-	0000159	06.08.2018	06.08.2018	2.988,90	
-	0000160	06.08.2018	06.08.2018	1.374,10	
-	0000161	06.08.2018	07.09.2018	971,45	
-	0000162	06.08.2018	07.09.2018	2.485,61	
-	0000163	06.08.2018	07.09.2018	2.459,46	
-	0000164	03.08.2018	03.08.2018	1.362,00	
-	0000165	03.08.2018	07.09.2018	120,54	
-	0000166	03.08.2018	07.09.2018	4,77	
-	0000167	03.08.2018	07.09.2018	324,16	
-	0000168	03.08.2018	07.09.2018	115,77	

9071 PF7(- PAGINA) PF8(+ PAGINA) PF5(- MAPPA) PF6(+ MAPPA)

CONS. DEP. GIARRE. RIPOSTO. MASCALI

Ente	0023070				
Esercizio	2018				
Mandati		Da Numero	A Numero	99999999	
Beneficiari	X	Da Numero	A Numero	99999999	
Dal Conto	00000001	Al Conto	99999999	Tutti X Pagati	
S Numero	Dt. Creaz.	Dt. Pagam.	Imp. Mandato	Imp. da Pagare	
-	0000169	03.08.2018	07.09.2018	469,94	
-	0000170	03.08.2018	03.08.2018	1.776,32	
-	0000171	03.08.2018	07.09.2018	280,00	
-	0000172	17.08.2018	17.08.2018	2.402,40	
-	0000173	17.08.2018	17.08.2018	17.034,21	
-	0000174	17.08.2018	17.08.2018	21.096,24	
-	0000175	17.08.2018	21.08.2018	2.006,84	
-	0000176	17.08.2018	17.08.2018	21.932,39	
-	0000177	17.08.2018	17.08.2018	25.707,18	
-	0000178	17.08.2018	29.08.2018	3.297,66	
-	0000179	17.08.2018	07.09.2018	6.092,54	
-	0000180	17.08.2018	07.09.2018	530,00	
-	0000181	11.09.2018	11.09.2018	5.076,45	
-	0000182	11.09.2018	11.09.2018	4.780,29	

9071 PF7(- PAGINA) PF8(+ PAGINA) PF5(- MAPPA) PF6(+ MAPPA)

Ente	0023070	CONS. DEP. GIARRE. RIPOSTO. MASCALI			
Esercizio	2018				
Mandati		Da Numero	0000001	A Numero	99999999
Beneficiari	X	Da Numero	0000001	A Numero	99999999
Dal Conto	0000001	Al Conto	99999999	Tutti X Pagati	Da Pagare
S Numero	Dt. Creaz.	Dt. Pagam.	Imp. Mandato	Imp. da Pagare	
-	0000183	11.09.2018	11.09.2018	4.731,71	
-	0000184	11.09.2018	28.09.2018	1.322,44	
-	0000185	11.09.2018	28.09.2018	3.971,56	
-	0000186	11.09.2018	28.09.2018	3.287,20	
-	0000187	11.09.2018	11.09.2018	1.362,00	
-	0000188	11.09.2018	28.09.2018	120,54	
-	0000189	11.09.2018	28.09.2018	4,77	
-	0000190	11.09.2018	28.09.2018	324,16	
-	0000191	11.09.2018	28.09.2018	115,77	
-	0000192	11.09.2018	28.09.2018	469,94	
-	0000193	11.09.2018	11.09.2018	1.776,32	
-	0000194	11.09.2018	28.09.2018	280,00	
-	0000195	11.09.2018	11.09.2018	3.780,15	
-	0000196	11.09.2018	11.09.2018	10.250,00	
9071	PF7 (- PAGINA)	PF8 (+ PAGINA)	PF5 (- MAPPA)	PF6 (+ MAPPA)	

CONS. DEP. GIARRE. RIPOSTO. MASCALI

Ente	0023070				
Esercizio	2018				
Mandati		Da Numero	0000001	A Numero	9999999
Beneficiari	X	Da Numero	0000001	A Numero	9999999
Dal Conto	0000001	Al Conto	9999999	Tutti X Pagati	Da Pagare
S Numero	Dt. Creaz.	Dt. Pagam.	Imp. Mandato	Imp. da Pagare	
-	0000197	11.09.2018	02.10.2018	5.362,00	
-	0000198	11.09.2018	11.09.2018	17.034,21	
-	0000199	11.09.2018	02.10.2018	23.765,76	
-	0000200	11.09.2018	11.09.2018	4.293,18	
-	0000201	11.09.2018	11.09.2018	154,98	
-	0000202	20.09.2018	28.09.2018	690,00	
-	0000203	20.09.2018	28.09.2018	6.867,12	
-	0000204	08.10.2018	08.10.2018	2.598,94	
-	0000205	08.10.2018	08.10.2018	2.459,38	
-	0000206	08.10.2018	08.10.2018	2.583,26	
-	0000207	08.10.2018	08.10.2018	2.039,32	
-	0000208	08.10.2018	11.10.2018	857,15	
-	0000209	08.10.2018	11.10.2018	2.458,85	
-	0000210	08.10.2018	11.10.2018	1.774,74	

9071 PF7(- PAGINA) PF8(+ PAGINA) PF5(- MAPPA) PF6(+ MAPPA)

CONS. DEP. GIARRE. RIPOSTO. MASCALI

Ente	0023070				
Esercizio	2018				
Mandati		Da Numero	0000001	A Numero	9999999
Beneficiari	X	Da Numero	0000001	A Numero	9999999
Dal Conto	0000001	Al Conto	9999999	Tutti X Pagati	Da Pagare
S Numero	Dt. Creaz.	Dt. Pagam.	Imp. Mandato	Imp. da Pagare	
0000211	08.10.2018	11.10.2018	3.057,35		
- 0000212	08.10.2018	08.10.2018	2.542,37		
- 0000213	08.10.2018	08.10.2018	2.893,59		
- 0000214	08.10.2018	08.10.2018	3.151,07		
- 0000215	08.10.2018	08.10.2018	2.296,22		
- 0000216	08.10.2018	11.10.2018	871,30		
- 0000217	08.10.2018	11.10.2018	2.405,70		
- 0000218	08.10.2018	11.10.2018	890,39		
- 0000219	08.10.2018	08.10.2018	1.362,00		
- 0000220	08.10.2018	11.10.2018	120,54		
- 0000221	08.10.2018	11.10.2018	4,77		
- 0000222	08.10.2018	11.10.2018	324,16		
- 0000223	08.10.2018	11.10.2018	115,77		
- 0000224	08.10.2018	11.10.2018	469,94		
9071	PF7 (- PAGINA)	PF8 (+ PAGINA)	PF5 (- MAPPA)	PF6 (+ MAPPA)	

CONS. DEP. GIARRE. RIPOSTO. MASCALI

Ente	0023070			
Esercizio	2018			
Mandati		Da Numero	0000001	
Beneficiari	X	Da Numero	0000001	
Dal Conto	00000001	Al Conto	9999999	
		Tutti X Pagati		
		Da Pagare		
S Numero	Dt. Creaz.	Dt. Pagam.	Imp. Mandato	
		Imp. da Pagare		
-	0000225	08.10.2018	08.10.2018	1.776,32
-	0000226	08.10.2018	11.10.2018	280,00
-	0000227	08.10.2018	08.10.2018	12.000,00
-	0000228	08.10.2018	11.10.2018	1.062,00
-	0000229	08.10.2018	11.10.2018	42,00
-	0000230	08.10.2018	11.10.2018	2.856,00
-	0000231	08.10.2018	11.10.2018	403,95
-	0000232	08.10.2018	11.10.2018	616,05
-	0000233	08.10.2018	11.10.2018	4.140,48
-	0000234	08.10.2018	08.10.2018	2.208,36
-	0000235	08.10.2018	25.10.2018	4.141,36
-	0000236	08.10.2018	08.10.2018	6.213,90
-	0000237	08.10.2018	08.10.2018	25.351,56
-	0000238	08.10.2018	08.10.2018	25.069,52

Ente	0023070	CONS. DEP. GIARRE. RIPOSTO. MASCALI			
Esercizio	2018				
Mandati		Da Numero	0000001	A Numero	9999999
Beneficiari	X	Da Numero	0000001	A Numero	9999999
Dal Conto	0000001	Al Conto	9999999	Tutti X	Pagati
				Da	Pagare
S Numero	Dt. Creaz.	Dt. Pagam.	Imp. Mandato	Imp.	da Pagare
0000239	08.10.2018	08.10.2018	17.034,21		
0000240	08.10.2018	08.10.2018	122,21		
0000241	08.10.2018	08.10.2018	158,87		
0000242	08.10.2018	08.10.2018	1.100,00		
0000243	08.10.2018	08.10.2018	3.300,00		
0000244	08.10.2018	11.10.2018	652,80		
0000245	26.10.2018	26.10.2018	4.515,42		
0000246	26.10.2018	26.10.2018	5.508,81		
0000247	26.10.2018	27.12.2018	802,40		
0000248	26.10.2018	26.10.2018	17.034,21		
0000249	26.10.2018	26.10.2018	4.950,00		
0000250	26.10.2018	26.10.2018	3.113,44		
0000251	26.10.2018	26.10.2018	3.982,00		
0000252	26.10.2018	07.11.2018	3.304,75		
PF7 (- PAGINA) PF8 (+ PAGINA) PF5 (- MAPPA) PF6 (+ MAPPA)					

YGIR H014969 *
INMA 1 H000 *

BANCO BPM S.P.A.
INTERROGAZIONE MANDATI

* 01/09/21 11:24:54
* PAG 19 DI 20

CONS. DEP. GIARRE. RIPOSTO. MASCALI

Ente	0023070					
Esercizio	2018					
Mandati		Da Numero	0000001	A Numero	9999999	
Beneficiari	X	Da Numero	0000001	A Numero	9999999	
Dal Conto	0000001	Al Conto	9999999	Tutti X	Pagati	Da Pagare
S Numero	Dt. Creaz.	Dt. Pagam.	Imp. Mandato	Imp. da Pagare		
-	0000253	26.10.2018	26.10.2018	1.362,00		
-	0000254	26.10.2018	27.12.2018	120,54		
-	0000255	26.10.2018	27.12.2018	4,77		
-	0000256	26.10.2018	27.12.2018	324,16		
-	0000257	26.10.2018	27.12.2018	115,77		
-	0000258	26.10.2018	27.12.2018	469,94		
-	0000259	26.10.2018	26.10.2018	1.776,32		
-	0000260	26.10.2018	27.12.2018	280,00		
-	0000261	26.10.2018	26.10.2018	2.711,22		
-	0000262	26.10.2018	27.12.2018	239,94		
-	0000263	26.10.2018	27.12.2018	9,49		
-	0000264	26.10.2018	27.12.2018	645,27		
-	0000265	26.10.2018	27.12.2018	230,45		
-	0000266	26.10.2018	27.12.2018	812,39		

9071 PF7 (- PAGINA) PF8 (+ PAGINA) PF5 (- MAPPA) PF6 (+ MAPPA)

YGIR H014969 *
INMA 1 H000 *

BANCO BPM S.P.A.
INTERROGAZIONE MANDATI

* 01/09/21 11:24:56
* PAG 20 DI 20

Ente	0023070	CONS. DEP. GIARRE. RIPOSTO. MASCALI			
Esercizio	2018	Da Numero	0000001	A Numero	9999999
Mandati		Da Numero	0000001	A Numero	9999999
Beneficiari	X	Al Conto	9999999	Tutti X Pagati	Da Pagare
Dal Conto	0000001	Al Conto	9999999		
S Numero	Dt. Creaz.	Dt. Pagam.	Imp. Mandato	Imp. da Pagare	
-	0000267	26.10.2018	26.10.2018	2.456,12	
-	0000268	26.10.2018	26.10.2018	2.118,62	
-	0000269	26.10.2018	26.10.2018	2.158,84	
-	0000270	26.10.2018	26.10.2018	1.908,93	
-	0000271	26.10.2018	27.12.2018	728,68	
-	0000272	26.10.2018	27.12.2018	2.049,32	
-	0000273	26.10.2018	27.12.2018	1.076,63	
-	0000274	26.10.2018	27.12.2018	28,62	
-	0000275	09.11.2018	09.11.2018	24.592,85	
-	0000276	09.11.2018	09.11.2018	687,06	
-	0000277	09.11.2018	09.11.2018	5.105,76	
-	0000278	09.11.2018	09.11.2018	7.607,60	
-	0000279	09.11.2018	09.11.2018	1.193,27	
-	0000280	09.11.2018	09.11.2018	4.620,00	

2015 * SEGUE *

CONS. DEP. GIARRE. RIPOSTO. MASCALI

Ente	0023070			Da Numero	0000280	A Numero	99999999	Da Pagare
Esercizio	2018			Da Numero	0000001	A Numero	99999999	
Mandati				Al Conto	9999999	Tutti X Pagati		
Beneficiari	X							
Dal Conto	0000001							
S Numero	Dt. Creaz.	Dt. Pagam.	Imp. Mandato	Imp. da Pagare				
0000280	09.11.2018	09.11.2018	4.620,00					
0000281	16.11.2018	19.11.2018	87.809,37					
0000282	27.11.2018	27.11.2018	2.391,20					
0000283	27.11.2018	19.12.2018	6.492,88					
0000284	27.11.2018	27.11.2018	108,99					
0000285	27.11.2018	28.11.2018	6.100,00					
0000286	27.11.2018	27.11.2018	1.362,00					
0000287	27.11.2018	19.12.2018	120,54					
0000288	27.11.2018	19.12.2018	4,77					
0000289	27.11.2018	19.12.2018	324,16					
0000290	27.11.2018	19.12.2018	115,77					
0000291	27.11.2018	19.12.2018	469,94					
0000292	27.11.2018	27.11.2018	1.776,32					
0000293	27.11.2018	19.12.2018	280,00					
9071	PF7 (- PAGINA)	PF8 (+ PAGINA)	PF5 (- MAPPA)	PF6 (+ MAPPA)				

CONS. DEP. GIARRE. RIPOSTO. MASCALI

Ente	0023070				
Esercizio	2018				
Mandati		Da Numero	0000280	A Numero	99999999
Beneficiari	X	Da Numero	0000001	A Numero	99999999
Dal Conto	0000001	Al Conto	99999999	Tutti X Pagati	Da Pagare
S Numero	Dt. Creaz.	Dt. Pagam.	Imp. Mandato	Imp. da Pagare	
0000294	27.11.2018	27.11.2018	888,91		
0000295	18.12.2018	19.12.2018	32.392,34		
0000296	27.12.2018	27.12.2018	1.320,00		
0000297	27.12.2018	27.12.2018	2.041,00		
0000298	27.12.2018	27.12.2018	11.000,00		
0000299	27.12.2018	27.12.2018	9.882,00		
0000300	27.12.2018	27.12.2018	220,21		
0000301	27.12.2018	27.12.2018	5.746,95		
0000302	27.12.2018	27.12.2018	13.332,59		
0000303	27.12.2018	27.12.2018	2.351,00		
0000304	27.12.2018	27.12.2018	167,72		
0000305	27.12.2018	27.12.2018	2.699,27		
0000306	27.12.2018	27.12.2018	2.801,43		
0000307	27.12.2018	27.12.2018	2.807,42		
9071	PF7 (- PAGINA)	PF8 (+ PAGINA)	PF5 (- MAPPA)	PF6 (+ MAPPA)	


CONS. DEP. GIARRE. RIPOSTO. MASCALI

Ente	0023070					
Esercizio	2018					
Mandati		Da Numero	0000280	A Numero	9999999	
Beneficiari	X	Da Numero	0000001	A Numero	9999999	
Dal Conto	0000001	Al Conto	9999999	Tutti X	Pagati	Da Pagare
S Numero	Dt. Creaz.	Dt. Pagam.	Imp. Mandato	Imp.	da Pagare	
0000308	27.12.2018	27.12.2018	2.350,31			
0000309	27.12.2018	08.01.2019	947,30			
0000310	27.12.2018	08.01.2019	2.747,70			
0000311	27.12.2018	08.01.2019	2.285,68			
0000312	27.12.2018	27.12.2018	1.362,00			
0000313	27.12.2018	08.01.2019	120,54			
0000314	27.12.2018	08.01.2019	4,77			
0000315	27.12.2018	08.01.2019	324,16			
0000316	27.12.2018	08.01.2019	115,77			
0000317	27.12.2018	08.01.2019	469,94			
0000318	27.12.2018	27.12.2018	1.776,32			
0000319	27.12.2018	08.01.2019	280,00			
0000320	27.12.2018	27.12.2018	1.813,22			
0000321	27.12.2018	08.01.2019	160,47			
9071	PF7 (- PAGINA)	PF8 (+ PAGINA)	PF5 (- MAPPA)	PF6 (+ MAPPA)		

CONS. DEP. GIARRE. RIPOSTO. MASCALI

Ente	0023070	CONS. DEP. GIARRE. RIPOSTO. MASCALI			
Esercizio	2018	Da Numero	0000280	A Numero	9999999
Mandati		Da Numero	0000001	A Numero	9999999
Beneficiari	X	Al Conto	9999999	Tutti X Pagati	Da Pagare
Dal Conto	0000001				
S Numero	Dt. Creaz.	Dt. Pagam.	Imp. Mandato	Imp. da Pagare	
0000322	27.12.2018	08.01.2019	6,35		
0000323	27.12.2018	08.01.2019	431,55		
0000324	27.12.2018	08.01.2019	154,12		
0000325	27.12.2018	08.01.2019	543,12		
0000326	27.12.2018	27.12.2018	6.300,00		
0000327	27.12.2018	27.12.2018	3.009,00		
0000328	27.12.2018	27.12.2018	3.009,00		
0000329	27.12.2018	08.01.2019	2.463,60		
0000330	27.12.2018	08.01.2019	5.507,68		
0000331	27.12.2018	27.12.2018	5.000,00		
0000332	16.01.2019	16.01.2019	523,86		
0000333	16.01.2019	16.01.2019	2.816,39		

9071 PF7 (- PAGINA) PF8(+ PAGINA) PF5 (- MAPPA) PF6(+ MAPPA)

01 SET. 2021


**CONSORZIO PER IL SERVIZIO DI DEPURAZIONE DEI LIQUAMI TRA I COMUNI DI GIARRE – RIPOSTO – MASCALI –
FUMEFREDDO DI SICILIA – S. ALFIO**
Sede: Via S. Giuseppe n.148, 95016 MASCALI (CT)
Cod. fisc:92001220877 – telefono e fax: 095966654 – mail: consigliu@tiscali.it – pec: codei@pcert.postecert.it

RENDICONTO DELLA GESTIONE DELL'ESERCIZIO FINANZIARIO 2018

ALLEGATO “B”

**Percentuali di conferimento dei Comuni con il riutilizzo delle portate conferite nell'impianto
di depurazione**

**CONSORZIO PER IL SERVIZIO DI DEPURAZIONE DEI LIQUAMI TRA I COMUNI DI GIARRE - RIPOSTO -
MASCALI - FIUMEFREDDO DI SICILIA - S. ALFIO**
Sede: Via S. Giuseppe n.148, 95016 MASCALI (CT)

SOMME DA RIPARTIRE TRA I COMUNI CONSORZIATI-RENDICONTO ESERCIZIO FINANZIARIO 2018

TITOLO I 875.092,36
TITOLO II 3.120,00

878.212,36

TOTALE IMPEGNI DI SPESA

CAP. 16/10
CAP. 16/20

536.538,66
54.717,73

591.256,39

PER CALCOLO QUOTA DEPURAZIONE-ART.21 REGOLAMENTO

PER CALCOLO QUOTA GESTIONE ORDINARIA

286.955,97

COMUNE

QUOTA DEPURAZIONE

%

QUOTA ORDINARIA

%

TOTALE

GIARRE

367.347,59

62,13%

123.391,05

43%

490.738,64

RIPOSTO

194.878,11

32,96%

65.999,88

23%

260.877,99

MASCALI

28.853,31

4,88%

45.912,96

16%

74.766,27

FIUMEFREDDO DI SICILIA

177,38

0,03%

43.043,40

15%

43.220,78

SANT'ALFIO

0

0

8.608,68

3%

8.608,68

TOTALI GENERALI

591.256,97

286.955,97

878.212,36

**CONSORZIO PER IL SERVIZIO DI DEPURAZIONE DEI LIQUAMI TRA I COMUNI DI GIARRE – RIPOSTO – MASCALI –
FIUMEFREDDO DI SICILIA – S. ALFIO**
Sede: Via S. Giuseppe n.148 , 95016 MASCALI (CT)
Cod. fisc:92001220877 – telefono e fax: 095966654 – mail: consiqu@fiscali.it – pec: codel@pcert.postecert.it

RENDICONTO DELLA GESTIONE DELL'ESERCIZIO FINANZIARIO 2018

ALLEGATO “C”

Ripartizione della spesa, relativa al rendiconto 2018, tra i Comuni consorziati

**CONSORZIO PER IL SERVIZIO DI DEPURAZIONE DEI LIQUAMI TRA I COMUNI DI GIARRE - RIPOSTO -
MASCALI - FIUMEFREDDO DI SICILIA - S. ALFIO**
Sede: Via S. Giuseppe n.148 , 95016 MASCALI (CT)

SOMME DA RIPARTIRE TRA I COMUNI CONSORZIATI-RENDICONTO ESERCIZIO FINANZIARIO 2018

TITOLO I	875.092,36	
TITOLO II	3.120,00	
	<u>878.212,36</u>	TOTALE IMPEGNI DI SPESA
CAP. 16/10	536.538,66	
CAP. 16/20	54.717,73	
	<u>591.256,39</u>	PER CALCOLO QUOTA DEPURAZIONE -ART.21 REGOLAMENTO
		PER CALCOLO QUOTA GESTIONE ORDINARIA
	<u>286.955,97</u>	

COMUNE	QUOTA DEPURAZIONE	%	QUOTA ORDINARIA	%	TOTALE
GIARRE	367.347,59	62,13%	123.391,05	43%	490.738,64
RIPOSTO	194.878,11	32,96%	65.999,88	23%	260.877,99
MASCALI	28.853,31	4,88%	45.912,96	16%	74.766,27
FIUMEFREDDO DI SICILIA	177,38	0,03%	43.043,40	15%	43.220,78
SANT'ALFIO	0	0	8.608,68	3%	8.608,68
TOTALI GENERALI	<u>591.256,39</u>		<u>286.955,97</u>		<u>878.212,36</u>



**CONSORZIO PER IL SERVIZIO DI DEPURAZIONE DEI LIQUAMI TRA I COMUNI DI GIARRE – RIPOSTO – MASCALI –
FIUMEFREDDO DI SICILIA – S. ALFIO**
Sede: Via S. Giuseppe n.148 , 95016 MASCALI (CT)
Cod. fisc:92001220877 – telefono e fax: 095966654 – mail: consliqua@fiscali.it – pec: codel@pcert.postecert.it

RENDICONTO DELLA GESTIONE DELL'ESERCIZIO FINANZIARIO 2018

ALLEGATO “D”


Conto della gestione economica reso dall'Ente, per l'esercizio 2018

Buono n°76 del 11/12/2017	Foti Alfredo - Rimborsato spese trasferta Ass.to Regionale PA	€	346,90
Buono n°77 del 11/12/2017	Ricambi Sicilian. - Sc. Fisc. n°30/2017 - Acquisto Batteria 75 Ah Imp.	€	75,00
Buono n°78 del 12/12/2017	Foti Alfredo - Rimborsato spese trasferta Ass.to Reg.le PA	€	202,95
Buono n°79 del 12/12/2017	Foti Alfredo - Rimborsato spese per diverse trasferte Prefettura di CT	€	165,84
Buono n°80 del 13/12/2017	Elettrici Bonanno - Fornitura Materiale Elettrico Vario Imp. Depuraz.	€	32,30
Buono n°81 del 21/12/2017	Tropea Nicoletta Prink - Sc. Fisc. n°6/2017 - Toner per Stampante	€	48,00
Anticipazioni Fondi 14/12/2017	- Ordinativo di pagamento n.298/2017	€	5.000,00
Buono n°82 del 29/12/2017	Condominio via S. Giuseppe n°148 - Spese condominiali anno 2017	€	180,00
Buono n°83 del 29/12/2017	Nicolosi Giuseppa - Pulizia Sede Amm.va Luglio - Dicembre 2017	€	210,00
Buono n°84 del 30/12/2017	Banco Popolare Siciliano - Compet. Tenuta Conto Econ. 4° Tr. 2017	€	25,44
Totale Entrate			€ 11.518,87
Totale Uscite			€ 8.454,37
Saldo Economico al 31-12-2017			€ 2.735,16
Rimanenza Cassa 31-12-2017			€ 329,34
			€ 2.735,16
Buono n°01 del 06/01/2018	Distributore Carburante Puglisi Alfio- Lt. 3,17 Benzina Imp. Depur.	€	5,01
Buono n°02 del 06/01/2018	Distributore Carburante Puglisi Alfio - Lt. 13,71 Gasolio Imp. Dep	€	20,00
Buono n°03 del 09/01/2018	Banco Popolare Milano - Imposta di Bollo su estratto Conto	€	25,21
Buono n°04 del 21/01/2018	Pavonello Carmela - Sc. Fisc. n°4/2018 - n°6 Conf. Guanti e Carta	€	14,00
Buono n°05 del 28/01/2018	Bricoman - Sc. Fisc. n°106/2018-Fornit. Mater. Vario Imp. Depur.	€	90,60
Buono n°06 del 29/01/2018	Agricolt. e Giardinaggio - Sc. Fisc. n°41/2018- Fornit. Veleno Topi	€	5,40
Buono n°07 del 28/02/2018	Banco Popolare Milano - Rilascio n.1 carnet Assegni	€	1,20
Buono n°08 del 28/02/2018	Banco Popolare Milano - Canone Chivetta Connss. Remote Bank	€	54,00
pag.7/12			




Buono n°09 del 06/03/2018	Ionìa Carburanti - Buono n°12590/2018 - Acquisto Benzina Imp	€	10,00
Buono n°10 del 06/03/2018	Tetto Gabriele - Ric. Fisc. n. 34/2018 - Lav. Informat. Sede Amm.va	€	400,00
Buono n°11 del 12/03/2018	Cristaudo Angelo - Sc. Fisc. n°42/2018 - Fornit Acqua Raggia Imp.	€	2,50
Buono n°12 del 14/03/2018	Pavonello Carmela - Sc. Fisc. n°3/2018 - n°1Chiave Combinata Imp	€	3,00
Buono n°13 del 23/03/2018	Cristaudo Angelo - Sc. Fisc. n°37/2018 - Morsetti Cavo Acciaio Imp	€	2,00
Buono n°14 del 24/03/2018	Elettrici Bonanno - Sc. Fisc. n°18/2018-N. 1 Nastro Isolante Imp.	€	3,00
Buono n°15 del 31/03/2018	Banco Popolare Milano - Compet. Tenuta Conto Econ. 1° Tr. 2018	€	25,44
Buono n°16 del 03/04/2018	Ionìa Carburanti - Buono n°12693/2018 - Acquisto Benzina Imp.	€	10,00
Buono n°17 del 09/04/2018	Banco Popolare Milano - Imposta di Bollo su estratto Conto	€	24,66
Buono n°18 del 12/04/2018	Bonaccorsi Franc. - Sc. Fisc. n°29/2018-Materiale Vario Imp. Dep.	€	1,90
Buono n°19 del 16/04/2018	Lizio SRL - Sc. Fisc. n°40/2018 - Tubo Gomma per mulletto Imp.	€	2,00
Buono n°20 del 01/05/2018	Banco Popolare Milano - Canone Carta Bancomat economale	€	15,00
Buono n°21 del 03/05/2018	Lizio SRL - Sc. Fisc. n°28/2018 - N. 1 Bombola di Grasso Spray	€	3,00
Buono n°22 del 03/05/2018	Lizio SRL - Sc. Fisc. n°25/2018 - Filo Tosa Erba Decespl. Imp. Dep.	€	13,00
Buono n°23 del 09/05/2018	Foti Alfredo - Rimborsio spese per trasferite Procura e Prefettura CT	€	115,00
Buono n°24 del 11/05/2018	Ionìa Carburanti - Buono Acquisto Benzina Impianto Depurazione	€	25,00
Buono n°25 del 11/05/2018	Pavonello Carmela - Sc. Fisc. n°6/2018 - Materiale Vario Imp. Dep	€	10,50
Buono n°26 del 19/05/2018	Ceme Elettroingros - Sc. Fisc. n°16/2018 - Acquisto Fusibile per Imp.	€	87,85
Buono n°27 del 29/05/2018	Colori Parati - Sc. Fisc. n°24/2018 - Acquisto Stucco Vetrificato Imp.	€	4,00
Buono n°28 del 31/05/2018	Banco Popolare Milano - Canone Chiavetta Connss. Remote Bank	€	54,00
Buono n°29 del 06/06/2018	Papino Trony - Ric. Fisc. n. 35/2018 - Acquisto n. 1Chiave USB	€	12,99
Buono n°30 del 07/06/2018	Pavonello Carmela - Sc. Fisc. n°1/2018 - n°4 Conf. Guanti Imp. Dep.	€	5,50
Buono n°31 del 07/06/2018	Colori Parati - Sc. Fisc. n°28/2018 - Acquisto Stucco Vetrificato Imp	€	4,00
Buono n°32 del 11/06/2018	Copigraf - M. Fresta - Sc. Fisc. n°72/2018 - n°1 Toner per Stampante	€	16,90
Buono n°33 del 4/06/2018	Pavonello Carmela - Fornitura Materiale Vario Impianto Depurazione	€	78,00
Buono n°34 del 27/06/2018	Fichera Mario - Fornitura di Utensili e Ferramenti Imp. Depuraz.	€	33,80
Buono n°35 del 30/06/2018	Nicolosi Giuseppe - Pulizia Sede Amm.va Gennaio - Giugno 2018	€	210,00
Buono n°36 del 30/06/2018	Banco Popolare Milano - Compet. Tenuta Conto Econ. 2° Tr. 2018	€	25,44
Buono n°37 del 04/07/2018	Banco Popolare Milano - Imposta di Bollo su estratto Conto	€	24,93
Buono n°38 del 14/07/2018	L.G. Technologies - Sc. Fisc. n°3/2018 - Cavo Elettr. Ricarica Batterie	€	30,00
Buono n°39 del 19/07/2018	Puglisi Salvatore - Fornitura Minuteria Ferramenti e Utensili Impianto	€	89,00
Buono n°40 del 01/08/2018	Gestore S.R.L. - Sc. Fisc. n°47/2018 - Prodotti Igienizzanti WC. Imp.	€	4,45

pag.8/12



Buono n°41 del 23/08/2018	10,00	€	10,00	€	10,00	Buono n°41 del 23/08/2018 - Acquisto Benzina Imp.
Buono n°42 del 31/08/2018	54,00	€	54,00	€	54,00	Banco Popolare Milano - Canone Chiavetta Connex. Remote Bank
Buono n°43 del 12/09/2018	10,00	€	10,00	€	10,00	Ioniacarburanti - Buono n°10047/2018 - Acquisto Benzina Imp.
Buono n°44 del 19/09/2018	54,51	€	54,51	€	54,51	Ceme Elettroingros - Sc. Fisc. n°1/2018 - Acquisto Fusibile per Imp.
Buono n°45 del 19/09/2018	33,00	€	33,00	€	33,00	Elettrici Bonanno - Acquisto Materiale Elettrico Vario Imp. Depur.
Buono n°46 del 01/10/2018	25,44	€	25,44	€	25,44	Banco Popolare Milano - Compet. Tenuta Conto Econ. 3 ^v Tr. 2018
Buono n°47 del 03/10/2018	25,21	€	25,21	€	25,21	Banco Popolare Milano - Imposta di Bollo su estratto Conto
Buono n°48 del 04/10/2018	20,00	€	20,00	€	20,00	Ioniacarburanti - Buono n°10135/2018 - Acquisto Gasolio Imp.
Buono n°49 del 04/10/2018	7,00	€	7,00	€	7,00	Engarden - Sc. Fisc. n°4/2018 - n. 2 Buste di Veleno per Topi Imp.
Buono n°50 del 05/10/2018	6,55	€	6,55	€	6,55	Ceme Elettroingros - Sc. Fisc. n°5/2018 - Lampada Led Basic Imp.
Buono n°51 del 05/10/2018	144,00	€	144,00	€	144,00	Ceme Elettroingros - Sc. Fisc. n°2/2018 - Acquisto n.3 Fusibile Imp.
Buono n°52 del 05/10/2018	99,00	€	99,00	€	99,00	Colorificio Sgroi G. - Acquisto Pittura e Materiale Vario Imp. Depur.
Buono n°53 del 06/10/2018	24,95	€	24,95	€	24,95	Ceme Elettroingros - Sc. Fisc. n°00/2018 - Lampada Emergenza Imp.
Buono n°54 del 23/10/2018	10,00	€	10,00	€	10,00	Ioniacarburanti - Buono n°10289/2018 - Acquisto Benzina Imp.
Buono n°55 del 26/10/2018	180,00	€	180,00	€	180,00	Condominio via S. Giuseppe n°148 - Spese condominiali anno 2018
Buono n°56 del 05/11/2018	9,00	€	9,00	€	9,00	Pavonello Carmela - Sc. Fisc. n°8/2018 - n°1 Conf. Guanti Imp. Dep
Buono n°57 del 19/11/2018	14,80	€	14,80	€	14,80	Self Café - Spesa per Pranzo D.T. Missione Datanet Tremestieri E.
Buono n°58 del 12/11/2018	5,00	€	5,00	€	5,00	Ioniacarburanti - Buono n°10313/2018 - Acquisto Benzina Imp.
Buono n°59 del 30/11/2018	54,00	€	54,00	€	54,00	Banco Popolare Milano - Canone Chiavetta Connex. Remote Bank
Buono n°60 del 04/12/2018	15,00	€	15,00	€	15,00	Cartoleria Eurisco - Sc. Fisc. n°08/2018 - Materiale Vario Cancellier
Buono n°61 del 20/12/2018	5,00	€	5,00	€	5,00	Ioniacarburanti - Buono n°10471/2018 - Acquisto Benzina Imp.
Buono n°62 del 20/12/2018	210,00	€	210,00	€	210,00	Nicolosi Giuseppe - Pulizia Sede Amm.va Luglio - Dicembre 2018
Anticipazioni Fondi 27/12/2018			€ 5.000,00		€ 5.000,00	Ordinativo di pagamento n. 331/2018
Buono n°63 del 28/12/2018	38,00	€	38,00	€	38,00	Copigraf - M. Fresta - Sc. Fisc. n°15/2018 - n°1 Toner per Stampante
Buono n°64 del 31/12/2018	25,44	€	25,44	€	25,44	Banco Popolare Milano - Compet. Tenuta Conto Econ. 4 ^v Tr. 2018
Totale Entrate			€ 8.064,50		€ 8.064,50	
Totale Uscite			€ 2.642,18		€ 2.642,18	
Saldo Economico al 31/12/2018			€ 5.351,27		€ 5.351,27	
Rimanenza Cassa 31/12/2018			€ 71,05		€ 71,05	

pag.9/12



RESIDUI ATTIVI ELIMINATI - ESERCIZIO FINANZIARIO 2018- DESCRIZIONE MOTIVAZIONI

N. Acc.	Cap.	Anno	Importo	Storno	Oggetto	Motivazione Economia
24.01	3,20	2017	9.060,80	-9.060,80	COMUNE DI RIPOSTO-QUOTA CONSORTILE ORDINARIA	MINORE RIPARTIZIONE DELLA QUOTA CONSORTILE
7.01	3,30	2016	0,01	-0,01	COMUNE DI MASCALI-QUOTA CONSORTILE ORDINARIA	MINORE RIPARTIZIONE DELLA QUOTA CONSORTILE
16.01	18,02	2018	875,47	-875,47	QUOTA COMUNE DI RIPOSTO-LAVORI IMLEM.SISTEMA DI DEPURAZIONE	MINORE RIPARTIZIONE DELLA QUOTA CONSORTILE
17.01	18,03	2018	609,02	-609,02	QUOTA COMUNE DI MASCALI-LAVORI IMLEM.SISTEMA DI DEPURAZIONE	MINORE RIPARTIZIONE DELLA QUOTA CONSORTILE
18.01	18,04	2018	570,96	-570,96	QUOTA COMUNE DI FIUMEFREDDO DI SICILIA-IMLEM.SISTEMA DI DEP.	MINORE RIPARTIZIONE DELLA QUOTA CONSORTILE
19.01	18,05	2018	114,20	-114,20	QUOTA COMUNE DI SANT'ALFIO-LAVORI IMLEM.SISTEMA DEPURAZIONE	MINORE RIPARTIZIONE DELLA QUOTA CONSORTILE
				-11.230,46		



RESIDUI PASSIVI ELIMINATI - ESERCIZIO FINANZIARIO 2018- DESCRIZIONE MOTIVAZIONI

N.Imp.	Cap.	Anno	Importo	Imp.Eliminato	Oggetto	Motivazione Economia
12.01	1,00	2018	56.000,00	-510,94	COMPETENZE COMPONENTI CDA CONSORZIO DEPURAZIONE	Insussistente- Maggiore importo impegnato
2.01	6,10	2018	6.000,00	-16,68	COMPETENZE PERSONALE AMMINISTRATIVO	Insussistente- Maggiore importo impegnato
3.01	6,30	2018	3.550,00	-1.652,19	IRAP SU COMPETENZE PERSONALE AMMINISTRATIVO 2018	Insussistente- Maggiore importo impegnato
27.01	13,00	2018	10.000,00	-7.516,75	ASSICURAZIONE R.C. IMPIANTO DEPURAZIONE	Insussistente- Maggiore importo impegnato
30.00	16,10	2017	7.320,00	-7.320,00	SERVIZIO DI PREVENZIONE E PROTEZIONE D.LG.VO 81/2008	Insussistente- Servizio non effettuato
13.01	16,10	2018	20.500,00	-66,95	COMPETENZE TECNICHE PER ANALISI CHIMICHE ACQUE	Insussistente- Maggiore importo impegnato
23.01	16,10	2018	159,92	-0,10	G.U.R.S - AVVISO NOMINA DEL COLLEGIO DEI REVISORI DEI CONTI -	Insussistente- Maggiore importo impegnato
24.01	16,10	2018	7.000,00	-755,53	COMPETENZE 2018 QUALE OPERAIO ADDETTO IMPIANTO DEPURAZIONE	Insussistente- Maggiore importo impegnato
25.01	16,10	2018	42.544,96	-0,04	CONSUMO ENERGIA ELETTRICA IMPIANTO DEPURAZIONE	Insussistente- Maggiore importo impegnato
29.01	16,10	2018	3.810,00	-3.810,00	ANALISI CLINICHE FANGHI DEPURAZIONE	Insussistente- Servizio non effettuato
31.01	16,10	2018	25.707,81	-0,63	CONSUMO ENERGIA ELETTRICA IMPIANTO DEPURAZIONE-MAGGIO 2018	Insussistente- Maggiore importo impegnato
40.01	16,10	2018	25.500,00	-220,09	CONSUMO ENERGIA ELETTRICA IMPIANTO DEPURAZIONE-SETT. 2018	Insussistente- Maggiore importo impegnato
45.01	16,10	2018	3.219,97	-0,18	INTERESSI CONSUMO ENERGIA ELETTRICA IMPIANTO DEPURAZIONE	Insussistente- Maggiore importo impegnato
6.01	16,10	2018	30.000,00	-19.990,00	FORNITURA PRODOTTI CHIMICI PER DEPURAZIONE ACQUE REFLUE	Insussistente- Maggiore importo impegnato
8.01	16,20	2013	251,90	-251,90	SERVIZIO ASSISTENZA ELETTRICAC/IMPIANTO DI DEPURAZIONE	Insussistente- Maggiore importo impegnato
30.01	16,20	2015	0,10	-0,10	FORNITURA RICAMBI ORIGINALI PER TRATTAM. PRIMARIO GRIGLIATORE	Insussistente- Maggiore importo impegnato
55.01	16,20	2016	831,01	-831,01	SPESE ECONOMICHE ANNO 2016	Insussistente- Maggiore importo impegnato
40.01	16,20	2017	5.000,00	-5.000,00	SPESE ECONOMICHE ANNO 2017	Insussistente-Somme non utilizzate
43.01	16,20	2018	500,00	-279,79	FORNITURA DISPOSITIVI DI SICUREZZA	Insussistente- Maggiore importo impegnato
47.01	16,20	2018	2.725,00	-516,64	FORNITURA N.1 MISURATORE DI PORTATA REFLUI IN ENTRATA GIARRE	Insussistente- Maggiore importo impegnato
22.01	16,30	2018	39.500,00	-13.777,00	COMPOSTAGGIO E SMALTIMENTO DEI FANGHI PRODOTTI DEPURAZ.	Insussistente- Maggiore importo impegnato
24.01	17,00	2016	1.880,00	-1.880,00	TELEFONIA FISSA E ADSL ANNO 2016	Insussistente- Maggiore importo impegnato
41.01	17,00	2017	5.000,00	-5.000,00	SPESE ECONOMICHE ANNO 2017	Insussistente-Somme non utilizzate
28.01	17,00	2018	1.500,00	-562,39	ENEL ENERGIA-SPESE ENERGIA ELETTRICA	Insussistente- Maggiore importo impegnato
36.01	17,00	2018	1.500,00	-855,70	CANONE TELEFONICO LINEA ADSL SEDE AMM.VA DEL CONSORZIO	Insussistente- Maggiore importo impegnato
82.01	31,00	2015	322,33	-322,33	CONCESSIONE DEMANIALE	Insussistente- Maggiore importo impegnato
35.01	36,00	2015	12.418,46	-2.159,44	INTEGRAZIONE SPESA ONORARIO INCARICO LEGALE	Insussistente- Maggiore importo impegnato
60.01	36,00	2015	3.663,91	-3.663,91	INCARICO EPR RESISTENZA IN GIUDIZIO CORTE D'APPELLO CATANIA	Insussistente- Servizio non effettuato
45.01	36,00	2016	12.963,58	-3.905,44	IMPEGNO SPESA PER PROPOSIZIONE RICORSO GIURISDIZIONALE	Insussistente- Maggiore importo impegnato
34.01	36,00	2018	8.300,00	-4.158,64	INCARICO PROCEDIMENTO CIVILE INNANZI AL TRIBUNALE DI CATANIA	Insussistente- Maggiore importo impegnato
5.01	36,00	2018	6.344,00	-1.966,64	INCARICHI LEGALI REDAZIONE ATTI ATTINENTI ALLA STABILIZZAZIONE	Insussistente- Maggiore importo impegnato
42.01	46,00	2018	3.806,40	-686,40	INCARICO TECNICO VERIFICA INTERV.URG.CABINA TRASFORMAZIONE	Insussistente- Maggiore importo impegnato
				-87.677,41		



RESIDUI ATTIVI ELIMINATI- ESERCIZIO FINANZIARIO 2018

CodBilancio	Capitolo	Accertamento	C/R	Importo Accert.	Tipo	Data	Importo Storno	Differenza	Motivazione
2.101.02	3,2	2017 - AC - 24.01	R	9.060,80	Storno per Insussistenza	31/12/2018	-9.060,80	0	RIACCERTAMENTO ORDINARIO RESIDUI ATTIVI ANNO 2018
2.101.02	3,3	2016 - AC - 7.01	R	0,01	Storno per Insussistenza	31/12/2018	-0,01	0	RIACCERTAMENTO ORDINARIO RESIDUI ATTIVI ANNO 2018
4.200.01	18,02	2018 - AC - 16.01	C	875,47	Storno di Gestione	31/12/2018	-875,47	0	RIACCERTAMENTO ORDINARIO RESIDUI ATTIVI ANNO 2018
4.200.01	18,03	2018 - AC - 17.01	C	609,02	Storno di Gestione	31/12/2018	-609,02	0	RIACCERTAMENTO ORDINARIO RESIDUI ATTIVI ANNO 2018
4.200.01	18,04	2018 - AC - 18.01	C	570,96	Storno di Gestione	31/12/2018	-570,96	0	RIACCERTAMENTO ORDINARIO RESIDUI ATTIVI ANNO 2018
4.200.01	18,05	2018 - AC - 19.01	C	114,2	Storno di Gestione	31/12/2018	-114,20	0	RIACCERTAMENTO ORDINARIO RESIDUI ATTIVI ANNO 2018
							-11.230,46		



RESIDUI PASSIVI ELIMINATI - ESERCIZIO FINANZIARIO 2018											
Cod.Bilancio	Cap.	Impegno	C/R	F.FPV	Imp. Impegno	Tipo Storno	Data	Imp.Storno	Differenza	Atto	Motivazione Residui Passivi 2018
01.01-1.02	6,3	2018 - IM - 3.01	C	N	3.550,00	Gestione	31/12/2018	-1.652,19	1.897,81	Nulla	Rideterm.-Riaccertam.
01.01-1.03	1	2018 - IM - 12.01	C	N	56.000,00	Gestione	31/12/2018	-510,94	55.489,06	Nulla	Rideterm.-Riaccertam.
01.01-1.03	13	2018 - IM - 27.01	C	N	10.000,00	Gestione	31/12/2018	-7.516,75	2.483,25	Nulla	Rideterm.-Riaccertam.
01.01-1.03	31	2015 - IM - 82.01	R	N	322,33	Insussistenza	31/12/2018	-322,33	0,00	Nulla	Riaccertamento
01.01-1.03	36	2015 - IM - 35.01	R	N	12.418,46	Insussistenza	31/12/2018	-2.159,44	10.259,02	Nulla	Riaccertamento
01.01-1.03	36	2015 - IM - 60.01	R	N	3.663,91	Insussistenza	31/12/2018	-3.663,91	0,00	Nulla	Riaccertamento
01.01-1.03	36	2016 - IM - 45.01	R	N	12.963,58	Insussistenza	31/12/2018	-3.905,44	9.058,14	Nulla	Riaccertamento
01.01-1.03	36	2018 - IM - 34.01	C	N	8.300,00	Gestione	31/12/2018	-4.158,64	4.141,36	Nulla	Rideterm.-Riaccertam.
01.01-1.03	36	2018 - IM - 5.01	C	N	6.344,00	Gestione	31/12/2018	-1.966,64	4.377,36	Nulla	Rideterm.-Riaccertam.
01.02-1.03	17	2016 - IM - 24.01	R	N	1.880,00	Insussistenza	31/12/2018	-1.880,00	0,00	Nulla	Riaccertamento
01.02-1.03	17	2017 - IM - 41.01	R	N	5.000,00	Insussistenza	31/12/2018	-5.000,00	0,00	Nulla	Riaccertamento
01.02-1.03	17	2018 - IM - 28.01	C	N	1.500,00	Gestione	31/12/2018	-562,39	937,61	Nulla	Rideterm.-Riaccertam.
01.02-1.03	17	2018 - IM - 36.01	C	N	1.500,00	Gestione	31/12/2018	-855,70	644,30	Nulla	Rideterm.-Riaccertam.
01.10-1.01	6,1	2018 - IM - 2.01	C	N	6.000,00	Gestione	31/12/2018	-16,68	5.983,32	Nulla	Rideterm.-Riaccertam.
09.02-1.03	16,1	2017 - IM - 30.01	R	N	7.320,00	Insussistenza	31/12/2018	-7.320,00	0,00	Nulla	Riaccertamento
09.02-1.03	16,1	2018 - IM - 13.01	C	N	20.500,00	Gestione	31/12/2018	-66,95	20.433,05	Nulla	Rideterm.-Riaccertam.
09.02-1.03	16,1	2018 - IM - 23.01	C	N	159,92	Gestione	31/12/2018	-0,10	159,82	Nulla	Rideterm.-Riaccertam.
09.02-1.03	16,1	2018 - IM - 24.01	C	N	7.000,00	Gestione	31/12/2018	-755,53	6.244,47	Nulla	Rideterm.-Riaccertam.
09.02-1.03	16,1	2018 - IM - 25.01	C	N	42.544,96	Gestione	31/12/2018	-0,04	42.544,92	Nulla	Rideterm.-Riaccertam.
09.02-1.03	16,1	2018 - IM - 29.01	C	N	3.810,00	Gestione	31/12/2018	-3.810,00	0,00	Nulla	Rideterm.-Riaccertam.
09.02-1.03	16,1	2018 - IM - 31.01	C	N	25.707,81	Gestione	31/12/2018	-0,63	25.707,18	Nulla	Rideterm.-Riaccertam.
09.02-1.03	16,1	2018 - IM - 40.01	C	N	25.500,00	Gestione	31/12/2018	-220,09	25.279,91	Nulla	Rideterm.-Riaccertam.
09.02-1.03	16,1	2018 - IM - 45.01	C	N	3.219,97	Gestione	31/12/2018	-0,18	3.219,79	Nulla	Rideterm.-Riaccertam.
09.02-1.03	16,1	2018 - IM - 6.01	C	N	30.000,00	Gestione	31/12/2018	-19.990,00	10.010,00	Nulla	Rideterm.-Riaccertam.
09.02-1.03	16,2	2013 - IM - 8.01	R	N	251,90	Insussistenza	31/12/2018	-251,90	0,00	Nulla	Riaccertamento
09.02-1.03	16,2	2015 - IM - 30.01	R	N	0,10	Insussistenza	31/12/2018	-0,10	0,00	Nulla	Riaccertamento
09.02-1.03	16,2	2016 - IM - 55.01	R	N	831,01	Insussistenza	31/12/2018	-831,01	0,00	Nulla	Riaccertamento
09.02-1.03	16,2	2017 - IM - 40.01	R	N	5.000,00	Insussistenza	31/12/2018	-5.000,00	0,00	Nulla	Riaccertamento
09.02-1.03	16,2	2018 - IM - 43.01	C	N	500,00	Gestione	31/12/2018	-279,79	220,21	Nulla	Rideterm.-Riaccertam.
09.02-1.03	16,2	2018 - IM - 47.01	C	N	2.725,00	Gestione	31/12/2018	-516,64	2.208,36	Nulla	Rideterm.-Riaccertam.
09.02-1.03	16,3	2018 - IM - 22.01	C	N	39.500,00	Gestione	31/12/2018	-13.777,00	25.723,00	Nulla	Rideterm.-Riaccertam.
09.06-2.02	46	2018 - IM - 42.01	C	N	3.806,40	Gestione	31/12/2018	-686,40	3.120,00	Nulla	Rideterm.-Riaccertam.
								-87.677,41			



**CONSORZIO PER IL SERVIZIO DI DEPURAZIONE DEI LIQUAMI TRA I COMUNI DI GIARRE – RIPOSTO –
MASCALI – FIUMEFREDDO DI SICILIA – S. ALFIO**

Sede: Via S. Giuseppe n.148 , 95016 MASCALI (CT)

SOMME DA RIPARTIRE TRA I COMUNI CONSORZIATI-RENDICONTO ESERCIZIO FINANZIARIO 2018

TITOLO I	875.092,36	
TITOLO II	<u>3.120,00</u>	
	878.212,36	TOTALE IMPEGNI DI SPESA
CAP. 16/10	536.538,66	
CAP. 16/20	<u>54.717,73</u>	
	591.256,39	PER CALCOLO QUOTA DEPURAZIONE –ART.21 REGOLAMENTO
	286.955,97	PER CALCOLO QUOTA GESTIONE ORDINARIA

COMUNE	QUOTA DEPURAZIONE	%	QUOTA ORDINARIA	%	TOTALE
GIARRE	367.347,59	62,13%	123.391,05	43%	490.738,64
RIPOSTO	194.878,11	32,96%	65.999,88	23%	260.877,99
MASCALI	28.853,31	4,88%	45.912,96	16%	74.766,27
FIUMEFREDDO DI SICILIA	177,38	0,03%	43.043,40	15%	43.220,78
SANT'ALFIO	0	0	8.608,68	3%	8.608,68
TOTALI GENERALI	<u>591.256,39</u>		<u>286.955,97</u>		<u>878.212,36</u>

CONSORZIO PER IL SERVIZIO DI DEPURAZIONE DEI
LIQUAMI TRA I COMUNI DI GIARRE - RIPOSTO - MASCALI -
FIUMEFREDDO DI SICILIA - SANT'ALFIO

**Relazione dell'organo
di revisione**

- *sulla proposta di deliberazione consiliare del rendiconto della gestione*
- *sullo schema di rendiconto*

**Anno
2018**

L'ORGANO DI REVISIONE

DOTT. SALVATORE DILENA

DOTT. LEONARDO TORRISI

DOTT. ALBERTO TUMBIOLO

Sommario

INTRODUZIONE.....	4
CONTO DEL BILANCIO.....	5
Verifiche preliminari.....	5
Gestione Finanziaria.....	5
Risultati della gestione.....	5
Saldo di cassa.....	5
Risultato della gestione di competenza.....	7
Risultato di amministrazione.....	9
La conciliazione tra il risultato della gestione di competenza e il risultato di amministrazione.....	10
Fondi spese e rischi futuri.....	11
ANALISI DELLE PRINCIPALI POSTE.....	11
Spese correnti.....	11
Spese per il personale.....	11
Spese per acquisto beni, prestazione di servizi e utilizzo di beni di terzi.....	12
Spese di rappresentanza.....	12
Spese per autovetture (art.5 comma 2 d.l. 95/2012).....	12
Limitazione incarichi in materia informatica (legge n. 228 del 24/12/2012, art. 1 commi 146 e 147).....	12
Interessi passivi e oneri finanziari diversi.....	12
Spese in conto capitale.....	12
<i>ANALISI INDEBITAMENTO E GESTIONE DEL DEBITO</i>	12
ANALISI DELLA GESTIONE DEI RESIDUI.....	13
ANALISI E VALUTAZIONE DEI DEBITI FUORI BILANCIO.....	13
PARAMETRI DI RISCONTRO DELLA SITUAZIONE DI DEFICITARIETA' STRUTTURALE.....	13
RESA DEL CONTO DEGLI AGENTI CONTABILI.....	13
CONTO ECONOMICO.....	14
STATO PATRIMONIALE.....	14
RELAZIONE DEL C.D.A. AL RENDICONTO.....	16
IRREGOLARITA' NON SANATE, RILIEVI, CONSIDERAZIONI E PROPOSTE.....	17
CONCLUSIONI.....	17

Consorzio Servizio Depurazione Liquami tra i Comuni di Giarre, Riposto, Mascali, Fiumefreddo di Sic., Sant'Alfio

Organo di revisione

RELAZIONE SUL RENDICONTO 2018

L'organo di revisione ha esaminato lo schema di rendiconto dell'esercizio finanziario per l'anno 2018, unitamente agli allegati di legge, e la proposta di deliberazione consiliare del rendiconto della gestione 2018 operando ai sensi e nel rispetto:

- del [D.Lgs. 18 agosto 2000, n. 267 «Testo unico delle leggi sull'ordinamento degli enti locali»](#);
- del [D.lgs. 23 giugno 2011 n.118](#) e dei [principi contabile applicato alla contabilità finanziaria 4/2 e 4/3](#);
- degli schemi di rendiconto [allegato 10 al d.lgs.118/2011](#);
- dello statuto e del regolamento di contabilità;
- dei principi di vigilanza e controllo dell'organo di revisione degli enti locali approvati dal Consiglio nazionale dei dottori commercialisti ed esperti contabili;

e

presenta

l'allegata relazione sulla proposta di deliberazione consiliare del rendiconto della gestione e sulla schema di rendiconto per l'esercizio finanziario 2018 del Consorzio Servizio Depurazione Liquami tra i Comuni di Giarre, Riposto, Mascali, Fiumefreddo di Sic., Sant'Alfio che forma parte integrante e sostanziale del presente verbale.

Lì 14.10.2021

L'organo di revisione

INTRODUZIONE

I sottoscritti revisori nominati con delibera dell'assemblea consortile n. 01 del 18.01.2019;

◆ ricevuta in data 21.09.2021, a mezzo pec, la proposta di delibera assembleare e lo schema del rendiconto per l'esercizio 2018, approvati con delibera del Consiglio di Amministrazione n. 8 del 11.06.2020, completi dei seguenti documenti obbligatori ai sensi del [Decreto Legislativo 18 agosto 2000, n. 267 \(Testo unico delle leggi sull'ordinamento degli enti locali – di seguito Tuel\)](#):

- a) conto del bilancio;
- b) conto economico
- c) stato patrimoniale;

e corredati dai seguenti allegati disposti dalla legge e necessari per il controllo:

- delibera dell'organo esecutivo di riaccertamento ordinario dei residui attivi e passivi;
 - conto del tesoriere ([art. 226 TUEL](#));
 - conto degli agenti contabili interni ([art. 233 TUEL](#));
 - il prospetto dimostrativo del risultato di gestione e di amministrazione;
 - il prospetto concernente la composizione, per missioni e programmi, del fondo pluriennale vincolato;
 - il prospetto concernente la composizione del fondo crediti di dubbia esigibilità;
 - il prospetto degli accertamenti per titoli, tipologie e categorie;
 - il prospetto degli impegni per missioni, programmi e macroaggregati;
 - la tabella dimostrativa degli accertamenti assunti nell'esercizio in corso e negli esercizi precedenti imputati agli esercizi successivi;
 - la tabella dimostrativa degli impegni assunti nell'esercizio in corso e negli esercizi precedenti imputati agli esercizi successivi;
 - il prospetto rappresentativo dei costi sostenuti per missione;
 - l'elenco dei residui attivi e passivi provenienti dagli esercizi anteriori a quello di competenza, distintamente per esercizio di provenienza e per capitolo;
 - la tabella dei parametri di riscontro della situazione di deficitarietà strutturale ([D.M. 18/02/2013](#));
 - inventario generale ([art. 230 TUEL, c. 7](#));
- ◆ visto il bilancio di previsione dell'esercizio 2018 con le relative delibere di variazione;
- ◆ visto l'[articolo 239, comma 1 lettera d\) del TUEL](#);
- ◆ visto il [D.lgs. 23/06/2011 n. 118](#);
- ◆ visti i principi contabili applicabili agli enti locali per l'anno 2018;
- ◆ visto il regolamento di contabilità;

TENUTO CONTO CHE

- ◆ durante l'esercizio le funzioni sono state svolte in ottemperanza alle competenze contenute nell'[art. 239 del TUEL](#) avvalendosi per il controllo di regolarità amministrativa e contabile di tecniche motivate di campionamento;
- ◆ il controllo contabile è stato svolto in assoluta indipendenza soggettiva ed oggettiva nei confronti delle

persone che determinano gli atti e le operazioni dell'ente;

- ◆ le funzioni richiamate e i relativi pareri espressi dall'organo di revisione i;
- ◆ le irregolarità non sanate, i principali rilievi e suggerimenti espressi durante l'esercizio sono evidenziati nell'apposita sezione della presente relazione.

RIPORTANO

i risultati dell'analisi e le attestazioni sul rendiconto per l'esercizio 2018.

CONTO DEL BILANCIO

Verifiche preliminari

L'organo di revisione ha verificato utilizzando, ove consentito, motivate tecniche di campionamento:

- la regolarità delle procedure per la contabilizzazione delle entrate e delle spese in conformità alle disposizioni di legge e regolamentari;
- la corrispondenza tra i dati riportati nel conto del bilancio con quelli risultanti dalle scritture contabili;
- il rispetto del principio della competenza finanziaria nella rilevazione degli accertamenti e degli impegni;
- la corretta rappresentazione del conto del bilancio nei riepiloghi e nei risultati di cassa e di competenza finanziaria;
- la corrispondenza tra le entrate a destinazione specifica e gli impegni di spesa assunti in base alle relative disposizioni di legge;
- l'equivalenza tra gli accertamenti di entrata e gli impegni di spesa nelle partite di giro e nei servizi per conto terzi;
- il rispetto dei limiti di indebitamento e del divieto di indebitarsi per spese diverse da quelle d'investimento;
- che l'ente non ha provveduto alla verifica degli equilibri finanziari ai sensi dell'[art. 193 del TUEL](#);
- che l'ente ha provveduto al riaccertamento ordinario dei residui con proposta di Deliberazione del C.d.A. del 27.07.2021, nr. 9, e successivamente modificata con proposta pervenuta in data 07/09/2021 a mezzo pec, come richiesto dall'[art. 228 comma 3 del TUEL](#);

Gestione Finanziaria

L'organo di revisione, in riferimento alla gestione finanziaria, rileva e attesta che:

- i mandati di pagamento risultano emessi in forza di provvedimenti esecutivi e sono regolarmente estinti;
- il ricorso all'anticipazione di tesoreria è stato effettuato nei limiti previsti dall'[articolo 222 del TUEL](#) ed è stato determinato da ritardo nell'incasso dei crediti vantati nei confronti degli enti consorziati;
- il ricorso all'indebitamento è stato effettuato nel rispetto dell'[art. 119 della Costituzione](#) e degli [articoli 203 e 204 del TUEL](#), rispettando i limiti di cui al primo del citato [articolo 204](#);
- gli agenti contabili, in attuazione degli [articoli 226 e 233 del TUEL](#), hanno reso il conto della loro gestione, allegando i documenti previsti;
- I pagamenti e le riscossioni, sia in conto competenza che in conto residui, coincidono con il conto del tesoriere dell'ente, banco BPM Spa, e si compendiano nel seguente riepilogo:

Risultati della gestione

Saldo di cassa

Il saldo di cassa al 31/12/2017 risulta così determinato:

SALDO DI CASSA	In conto		Totale
	RESIDUI	COMPETENZA	
Deficit di cassa 1° gennaio			0,00
Riscossioni	347.409,60	909.955,39	1.257.364,99
Pagamenti	544.517,75	712.847,30	1.257.365,05
Fondo di cassa al 31 dicembre			-0,06
Pagamenti per azioni esecutive non regolarizzate al 31 dicembre			0,00
Differenza			-0,06
di cui per cassa vincolata			

Non esiste il fondo di cassa vincolato

Fondo di cassa al 31 dicembre 2018	
Di cui: quota vincolata del fondo di cassa al 31/12/2018 (a)	
Quota vincolata utilizzate per spese correnti non reintegrata al 31/12/2017 (b)	
TOTALE QUOTA VINCOLATA AL 31 DICEMBRE 2018 (a) + (b)	-

:

La situazione di cassa dell'Ente al 31/12 degli ultimi tre esercizi, evidenziando l'eventuale presenza di anticipazioni di cassa rimaste inestinte alla medesima data del 31/12 di ciascun anno, è la seguente:

SITUAZIONE DI CASSA	2016	2017	2018
Disponibilità	0,00	0,00	0,00
Anticipazioni	168.929,73	216.827,00	449.904,67

Il Collegio dei Revisori rileva che il **continuo ricorso all'anticipazione di cassa** deriva dai ritardi con cui gli enti consorziati effettuano i trasferimenti al Consorzio, pertanto si invitano i rappresentanti degli enti soci, così come già rilevato in precedenti occasioni, a voler predisporre per tempo gli atti di liquidazione e pagamento a favore del Consorzio al fine di evitare a quest'ultimo il continuo ricorso all'anticipazione di liquidità che comporta un aggravio di spese per interessi e oneri finanziari. Si rileva altresì che tale stato di cose (mancanza di liquidità) comporta il ritardo sistematico nel versamento dei vari tributi e imposte all'agenzia delle entrate che a loro volta generano in capo all'ente ulteriori oneri per interessi e sanzioni. Si richiama l'attenzione dei rappresentanti degli enti soci ad evitare che il protrarsi di tale situazione potrebbe recare nocimento ai bilanci dei comuni da loro rappresentati. Il collegio stante il perdurare di tale incresciosa situazione sarà costretto a rappresentare agli organi competenti nonché ai rispettivi organi di controllo, quanto fin qui evidenziato.

Risultato della gestione di competenza

Il risultato della gestione di competenza presenta un avanzo di Euro 0.00, come risulta dai seguenti elementi:

RISULTATO DELLA GESTIONE DI COMPETENZA			
	2016	2017	2018
Accertamenti di competenza (+)	1.277.833,16	1.239.184,18	1.394.010,38
Impegni di competenza (-)	1.221.215,41	1.239.184,18	1.267.852,95
Saldo (avanzo/disavanzo) di competenza	56.617,75	0,00	126.157,43
Quota di FPV applicata al bilancio (+)			
Impegni confluiti nel FPV (-)			
Saldo gestione di competenza	56.617,75	0,00	126.157,43

DETTAGLIO GESTIONE COMPETENZA		
		2018
Riscossioni	(+)	909.955,39
Pagamenti	(-)	712.847,30
<i>Differenza</i>	<i>[A]</i>	197.108,09
fondo pluriennale vincolato entrata applicato al bilancio	(+)	
fondo pluriennale vincolato spesa	(-)	
<i>Differenza</i>	<i>[B]</i>	0,00
Residui attivi	(+)	484.054,99
Residui passivi	(-)	555.005,65
<i>Differenza</i>	<i>[C]</i>	-70.950,66
Saldo avanzo/disavanzo di competenza		126.157,43

Risultato della gestione di competenza con applicazione avanzo e disavanzo:

Risultato gestione di competenza	-
Avanzo d'amministrazione 2015 applicato	
Quota di disavanzo ripianata	
SALDO	-

La suddivisione tra gestione corrente ed in c/capitale del risultato di gestione di competenza 2018 integrata con la quota di avanzo dell'esercizio precedente applicata al bilancio è la seguente:

EQUILIBRIO DI PARTE CORRENTE		
EQUILIBRIO ECONOMICO-FINANZIARIO - PARTE CORRENTE		COMPETENZA (ACCERTAMENTI E IMPEGNI)
A) Fondo pluriennale vincolato per spese correnti iscritto in entrata	(+)	-
AA) Recupero disavanzo di amministrazione esercizio precedente	(-)	
B) Entrate Titoli 1.00 - 2.00 - 3.00	(+)	1.002.733,04

<i>di cui per estinzione anticipata di prestiti</i>		
C) Entrate Titolo 4.02.06 - Contributi agli investimenti direttamente destinati al rimborso dei prestiti da amministrazioni pubbliche	(+)	
D) Spese Titolo 1.00 - Spese correnti	(-)	875.092,36
DD) Fondo pluriennale vincolato di parte corrente (di spesa)	(-)	
E) Spese Titolo 2.04 - Altri trasferimenti in conto capitale	(-)	
F) Spese Titolo 4.00 - Quote di capitale amm.to dei mutui e prestiti obbligazionari	(-)	
<i>di cui per estinzione anticipata di prestiti</i>		-
<i>di cui Fondo anticipazioni di liquidità (DL 35/2013)</i>		-
G) Somma finale (G=A-AA+B+C-D-DD-E-F)		127.640,68
ALTRE POSTE DIFFERENZIALI, PER ECCEZIONI PREVISTE DA NORME DI LEGGE E DAI PRINCIPI CONTABILI, CHE HANNO EFFETTO SULL'EQUILIBRIO EX ARTICOLO 162, COMMA 6, DEL TESTO UNICO DELLE LEGGI SULL'ORDINAMENTO DEGLI ENTI LOCALI		
H) Utilizzo avanzo di amministrazione per spese correnti	(+)	-
<i>di cui per estinzione anticipata di prestiti</i>		-
I) Entrate di parte capitale destinate a spese correnti in base a specifiche dispos.di legge o dei principi contabili	(+)	-
<i>di cui per estinzione anticipata di prestiti</i>		-
L) Entrate di parte corrente destinate a spese di investimento in base a specifiche disposizioni di legge o dei principi contabili	(-)	1.483,25
M) Entrate da accensione di prestiti destin. estinzione anticipata dei prestiti	(+)	-
EQUILIBRIO DI PARTE CORRENTE (*) O=G+H+I-L+M		126.157,43

EQUILIBRIO ECONOMICO-FINANZIARIO - PARTE CAPITALE		COMPETENZA (ACCERTAMENTI E IMPEGNI)
P) Utilizzo avanzo di amministrazione per spese di investimento	(+)	
Q) FPV per spese in conto capitale iscritto in entrata	(+)	-
R) Entrate Titoli 4.00-5.00-6.00	(+)	1.636,75
C) Entrate Titolo 4.02.06 - Contributi agli invest destinati al rimborso prestiti	(-)	
I) Entrate di parte capitale destinate a spese correnti in base a specifiche disposizioni di legge o dei principi contabili	(-)	
S1) Entrate Titolo 5.02 per Riscossione crediti di breve termine	(-)	
S2) Entrate Titolo 5.03 per Riscossione crediti di medio-lungo termine	(-)	
T) Entrate Titolo 5.04 relative a Altre entrate per riduzione di attività finanziarie	(-)	
L) Entrate di parte corrente destinate a spese di investimento in base a specifiche disposizioni di legge o dei principi contabili	(+)	1.483,25
M) Entrate da accens.prestiti dest.a estinzione anticipata dei prestiti	(-)	
U) Spese Titolo 2.00 - Spese in conto capitale	(-)	3.120,00
UU) Fondo pluriennale vincolato in c/capitale (di spesa)	(-)	
V) Spese Titolo 3.01 per Acquisizioni di attività finanziarie	(-)	-
E) Spese Titolo 2.04 - Altri trasferimenti in conto capitale	(+)	-
EQUILIBRIO DI PARTE CAPITALE		
Z = P+Q+R-C-I-S1-S2-T+L-M-U-UU-V+E		-

EQUILIBRIO ECONOMICO-FINANZIARIO - EQUILIBRIO FINALE	COMPETENZA (ACCERTAMENTI E IMPEGNI)
---	--

O) SALDO DI PARTE CORRENTE	(+)	126.157,43
Z) SALDO DI PARTE CAPITALE	(+)	-
S1) Entrate Titolo 5.02 per Riscossione crediti di breve termine	(+)	-
2S) Entrate Titolo 5.03 per Riscossione crediti di medio-lungo termine	(+)	-
T) Entrate Titolo 5.04 relative a Altre entrate per riduzioni di attività finanziarie	(+)	-
X1) Spese Titolo 3.02 per Concessione crediti di breve termine	(-)	-
X2) Spese Titolo 3.03 per Concessione crediti di medio-lungo termine	(-)	-
Y) Spese Titolo 3.04 per Altre spese per incremento di attività finanziarie	(-)	-
EQUILIBRIO FINALE		
W = O+Z+S1+S2+T-X1-X2-Y		126.157,43

Saldo corrente ai fini della copertura degli investimenti pluriennali:		
Equilibrio di parte corrente (O)		
Utilizzo risultato di amministrazione per il finanziamento di spese correnti (H)	(-)	
Entrate non ricorrenti che non hanno dato copertura a impegni	(-)	
Equilibrio di parte corrente ai fini della copertura degli investimenti pluriennali		-

Evoluzione del Fondo pluriennale vincolato (FPV) nel corso dell'esercizio 2018

Il Fondo pluriennale vincolato nasce dall'applicazione del principio della competenza finanziaria di cui all'[allegato 4/2](#) al [D.Lgs.118/2011](#) per rendere evidente al Consiglio Comunale la distanza temporale intercorrente tra l'acquisizione dei finanziamenti e l'effettivo impiego di tali risorse.

L'organo di revisione ha verificato con la tecnica del campionamento:

- a) la fonte di finanziamento del FPV di parte corrente e di parte capitale;
- b) la sussistenza dell'accertamento di entrata relativo a obbligazioni attive scadute ed esigibili che contribuiscono alla formazione del FPV;
- c) la costituzione del FPV in presenza di obbligazioni giuridiche passive perfezionate;
- d) la corretta applicazione dell'[art.183, comma 3 del TUEL](#) in ordine al FPV riferito ai lavori pubblici;
- e) la formulazione di adeguati cronoprogrammi di spesa in ordine alla reimputazione di residui passivi coperti dal FPV;
- f) l'esigibilità dei residui passivi coperti da FPV negli esercizi 2018-2019-2020 di riferimento.

La composizione del FPV finale 31/12/2018 – **NON PRESENTE**

Risultato di amministrazione

Il risultato di amministrazione dell'esercizio 2018, presenta un avanzo di Euro **686.212,35**, come risulta dai seguenti elementi:

RISULTATO DI AMMINISTRAZIONE	In conto		Totale
	RESIDUI	COMPETENZA	
Fondo di cassa al 1° gennaio 2018			0,00
RISCOSSIONI	347.409,66	909.955,39	1.257.365,05
PAGAMENTI	544.517,75	712.847,30	1.257.365,05
Fondo di cassa al 31 dicembre 2018			0,00
PAGAMENTI per azioni esecutive non regolarizzate al 31 dicembre			0,00
<i>Differenza</i>			0,00
RESIDUI ATTIVI	1.273.644,77	484.054,99	1.757.699,76

RESIDUI PASSIVI	516.481,76	555.005,65	1.071.487,41
<i>Differenza</i>			686.212,35
<i>meno FPV per spese correnti</i>			0,00
<i>meno FPV per spese in conto capitale</i>			0,00
Avanzo d'amministrazione al 31 dicembre 2018			686.212,35

Il risultato di amministrazione nell'ultimo triennio ha avuto la seguente evoluzione:

EVOLUZIONE DEL RISULTATO D'AMMINISTRAZIONE			
	2016	2017	2018
Risultato di amministrazione (+/-)	128.626,55	594.688,85	686.212,35
di cui:			
a) Parte accantonata			
b) Parte vincolata			
c) Parte destinata a investimenti			
e) Parte disponibile (+/-) *	128.626,55	594.688,85	686.212,35

L'avanzo di amministrazione rilevato al 31/12/2017 non è stato utilizzato nel corso dell'esercizio 2018.

Variazione dei residui anni precedenti

L'entità dei residui iscritti dopo il riaccertamento ordinario ha subito la seguente evoluzione:

	Iniziali	Riscossi	Da Riportare	Variazioni
Residui Attivi	1.630.115,24	347.409,66	1.273.644,77	-9.060,81
Residui Passivi	1.091.333,64	544.517,75	516.481,76	-30.334,13

Conciliazione dei risultati finanziari

La conciliazione tra il risultato della gestione di competenza e il risultato di amministrazione

Scaturisce dai seguenti elementi:

RISCONTRO RISULTATI DELLA GESTIONE	
Gestione di competenza	2018
Totale accertamenti di competenza (+ o -)	1.394.010,38
Totale impegni di competenza (+ o-)	1.267.852,95
SALDO GESTIONE COMPETENZA	126.157,43
Gestione dei residui	
Maggiori residui attivi riaccertati (+)	0,00
Minori residui attivi riaccertati (-)	9.060,81
Minori residui passivi riaccertati (-)	30.334,13
SALDO GESTIONE RESIDUI	21.273,32
Riepilogo	
SALDO GESTIONE COMPETENZA	126.157,43
SALDO GESTIONE RESIDUI	21.273,32
AVANZO ESERCIZI PRECEDENTI APPLICATO	
AVANZO ESERCIZI PRECEDENTI NON APPLICATO	538.781,60

VERIFICA CONGRUITA' FONDI

Fondo crediti di dubbia esigibilità

L'ente non ha provveduto all'accantonamento di una quota del risultato di amministrazione al fondo crediti di dubbia esigibilità come richiesto al punto 3.3 del principio contabile applicato 4.2, in quanto il rendiconto non presenta crediti da assoggettare al calcolo del F.C.D.E.

Fondi spese e rischi futuri

Fondo contenziosi

Non è presente un Fondo contenziosi in quanto non è stata accantonata alcuna somma a tale titolo per il pagamento di potenziali oneri derivanti da sentenze.

ANALISI DELLE PRINCIPALI POSTE

Spese correnti

La comparazione delle principali voci di spesa corrente, riclassificate per macroaggregati, impegnate negli ultimi due esercizi evidenzia:

Macroaggregati		Rendiconto 2017	Rendiconto 2018	variazione
101	redditi da lavoro dipendente	91.069,60	73.114,60	-17.955,00
102	imposte e tasse a carico ente	2.921,25	1.897,81	-1.023,44
103	acquisto beni e servizi	666.867,75	790.090,37	123.222,62
104	trasferimenti correnti			0,00
105	trasferimenti di tributi			0,00
106	fondi perequativi			0,00
107	interessi passivi	6.180,00	2.669,37	-3.510,63
108	altre spese per redditi di capitale			0,00
109	altre spese correnti	3.318,40	7.320,21	4.001,81
TOTALE		770.357,00	875.092,36	104.735,36

Spese per il personale

Il Collegio rileva che in merito alla spesa per redditi di lavoro dipendente sostenuta nell'anno 2018, non è in grado di stabilire se l'ente abbia rispettato i limiti previsti dalla norma, in quanto non è stato fornito il dato aggregato riguardante la spesa media del triennio 2011/2013 cui porre a raffronto il dato dell'anno 2018. Si da atto della riduzione rispetto al 2017 di € 17.955,00.

Spese per incarichi di collaborazione autonoma

Il collegio prende atto che ad oggi l'ente non si è dotato del relativo regolamento e ne sollecita la predisposizione e l'approvazione in tempi brevi.

Spese per acquisto beni, prestazione di servizi e utilizzo di beni di terzi

Anche in questo caso il collegio rileva l'impossibilità di porre a raffronto l'ammontare degli impegni assunti nell'anno 2018 per tale tipologia di spesa, con il dato evidenziato nel rendiconto relativo all'esercizio 2009.

Spese per acquisto beni, prestazione di servizi e utilizzo di beni di terzi					
Tipologia spesa	Rendiconto 2009	Riduzione disposta	Limite	Impegni 2017	sforamento
Studi e consulenze (1)		80,00%	0,00		0,00
Relazioni pubbliche, convegni, mostre, pubblicità e rappresentanza		80,00%	0,00		0,00
Sponsorizzazioni		100,00%	0,00		0,00
Missioni		50,00%	0,00		0,00
Formazione		50,00%	0,00		0,00

Il Collegio evidenzia che la Corte costituzionale con sentenza 139/2012 e la Sezione Autonomie della Corte dei Conti con delibera 26 del 20/12/2013, hanno stabilito che deve essere rispettato il limite complessivo ed è consentito che lo stanziamento in bilancio fra le diverse tipologie avvenga in base alle necessità derivanti dalle attività istituzionali dell'ente.

Spese di rappresentanza

Anche in questo caso il collegio rileva l'impossibilità di reperire il dato.

Spese per autovetture (art.5 comma 2 d.l. 95/2012)

Anche in questo caso il collegio rileva l'impossibilità di reperire il dato.

Limitazione incarichi in materia informatica (legge n. 228 del 24/12/2012, art. 1 commi 146 e 147)

Anche in questo caso il collegio rileva l'impossibilità di reperire il dato.

Interessi passivi e oneri finanziari diversi

La spese per interessi passivi sui prestiti, ammonta ad euro **2.669,37**.

Spese in conto capitale

Dall'analisi delle spese in conto capitale di competenza si rileva che l'ente nell'esercizio 2018 ha effettuato un investimento per acquisto di terreni per **€ 3.120,00** così come evidenziato al Titolo II delle Spese.

ANALISI INDEBITAMENTO E GESTIONE DEL DEBITO

Il Collegio da atto che il Consorzio non ha contratto debiti di finanziamento tranne le anticipazioni di cassa ottenute dall'istituto tesoriere, per fare fronte alle temporanee carenze di liquidità generate dal cronico ritardo cui i soci effettuano la relativa contribuzione al Consorzio. Il Collegio pertanto invita nuovamente l'organo amministrativo ed i soci tutti a dotare tempestivamente l'ente delle risorse necessarie allo svolgimento

dell'attività preposta.

ANALISI DELLA GESTIONE DEI RESIDUI

L'organo di revisione ha verificato il rispetto dei principi e dei criteri di determinazione dei residui attivi e passivi disposti dagli [articoli 179, 182, 189 e 190 del TUEL](#).

L'ente ha provveduto al riaccertamento ordinario dei residui attivi e passivi al 31/12/2018 come previsto dall'[art. 228 del TUEL](#) con atto cda. N.6 del 11/09/2021 su cui l'organo di revisione si è espresso con parere di cui al verbale n. 19 del 14/09/2021 al quale si rinvia per la dettagliata analisi.

In generale Il Collegio rileva l'elevato ammontare dei residui attivi originati dal ritardo dei trasferimenti da parte degli enti soci che a loro volta generano carenza di liquidità e incremento di residui passivi.

A tal proposito si sollecita ancora una volta i comuni soci ad attivarsi affinché vengano eliminate tali criticità in capo al Consorzio .

ANALISI E VALUTAZIONE DEI DEBITI FUORI BILANCIO

Il Collegio, sulla scorta delle informazioni ricevute dall'organo amministrativo e dal responsabile dell'ufficio finanziario, dà atto che la gestione relativa all'esercizio finanziario 2018 non ha prodotto e riconosciuto debiti fuori bilancio.

TEMPESTIVITA' PAGAMENTI E COMUNICAZIONE RITARDI

Il Collegio rileva, che l'ente non rispetta l'indicatore annuale di tempestività dei pagamenti rilevante ai fini dell'[articolo 41, comma I, del decreto-legge 24 aprile 2014, n. 66](#).

PARAMETRI DI RISCONTRO DELLA SITUAZIONE DI DEFICITARIETA' STRUTTURALE

Dai dati dell'allegato risultanti dal rendiconto 2018, l'ente rispetta i seguenti parametri di deficitarietà strutturale indicati nel [decreto del Ministero dell'Interno del 18/2/2013](#), fatta eccezione per i parametri 2 e 8 .

RESA DEL CONTO DEGLI AGENTI CONTABILI

Il Collegio, considerato l'elevato lasso di tempo tra la chiusura dell'esercizio 2018 e la predisposizione della presente relazione e considerati altresì i limiti organizzativi dell'ente non è in grado di appurare, che in attuazione dell'[articoli 226 e 233 del TUEL](#) gli agenti contabili (Economo), abbiano reso il conto della loro gestione, entro il 30 gennaio 2019, allegando i documenti di cui al secondo comma del citato [art. 233](#).

CONTO ECONOMICO

Nel conto economico della gestione sono rilevati i componenti positivi e negativi secondo criteri di competenza economica così sintetizzati:

CONTO ECONOMICO			
		2017	2018
<i>A</i>	<i>componenti positivi della gestione</i>	<i>888.577,00</i>	<i>1.004.369,79</i>
<i>B</i>	<i>componenti negativi della gestione</i>	<i>810.265,89</i>	<i>919.535,32</i>
Risultato della gestione		78.311,11	84.834,47
C Proventi ed oneri finanziari			
	<i>proventi finanziari</i>		
	<i>oneri finanziari</i>	<i>6.180,00</i>	<i>2.669,37</i>
D Rettifica di valore attività finanziarie			
	<i>Rivalutazioni</i>		
	<i>Svalutazioni</i>		
Risultato della gestione operativa		72.131,11	82.165,10
E proventi straordinari			
	<i>proventi straordinari</i>	<i>108.774,66</i>	<i>30.334,13</i>
E oneri straordinari			
	<i>oneri straordinari</i>	<i>114.918,86</i>	<i>9.060,81</i>
Risultato prima delle imposte		65.986,91	103.438,42
	IRAP	3.537,30	1.897,81
Risultato d'esercizio		62.449,61	101.540,61

Il conto economico è stato formato sulla base del sistema contabile integrato con la contabilità finanziaria e con la rilevazione, con la tecnica della partita doppia delle scritture di assestamento e di rettifica.

Nella predisposizione del conto economico sono stati rispettati i principi di competenza economica ed in particolare i criteri di valutazione e classificazione indicati nei punti da 4.1 a 4.36, del [principio contabile applicato n.4/3](#).

STATO PATRIMONIALE

L'ente ha provveduto:

- a) alla riclassificazione delle voci dello stato patrimoniale al 01/01/2016;
- b) all' applicazione dei nuovi criteri di valutazione dell'attivo e del passivo.

Nello stato patrimoniale sono rilevati gli elementi dell'attivo e del passivo, nonché le variazioni che gli elementi patrimoniali hanno subito per effetto della gestione.

I valori patrimoniali al 31/12/2018 e le variazioni rispetto all' anno precedente sono così riassunti:

La verifica degli elementi patrimoniali al 31/12/2018 ha evidenziato:

STATO PATRIMONIALE			
Attivo	01/01/2018	Variazioni	31/12/2018
Immobilizzazioni immateriali			0,00
Immobilizzazioni materiali	1.035.943,16	-45.890,14	990.053,02
Immobilizzazioni finanziarie			0,00
Totale immobilizzazioni	1.035.943,16	-45.890,14	990.053,02
Rimanenze			0,00
Crediti	1.630.115,24	127.584,52	1.757.699,76
Altre attività finanziarie			0,00
Disponibilità liquide			0,00
Totale attivo circolante	1.630.115,24	127.584,52	1.757.699,76
Ratei e risconti			0,00
			0,00
Totale dell'attivo	2.666.058,40	81.694,38	2.747.752,78
Passivo			
Patrimonio netto	1.574.724,76	101.540,61	1.676.265,37
Fondo rischi e oneri			0,00
Trattamento di fine rapporto			0,00
Debiti	1.091.333,64	-19.846,23	1.071.487,41
Ratei, risconti e contributi agli investimenti			0,00
			0,00
Totale del passivo	2.666.058,40	81.694,38	2.747.752,78
Conti d'ordine			0,00

VARIAZIONE AL PATRIMONIO NETTO		
	più/meno	importo
Risultato e economico dell'esercizio		101.540,61
differenza positiva di valutazione partecipazioni con il metodo del patrimonio netto	più	0,00
variazione al patrimonio netto		101.540,61

ATTIVO

Immobilizzazioni

Le immobilizzazioni iscritte nello stato patrimoniale sono state valutate in base ai criteri indicati nel punto 6.1 del [principio contabile applicato 4/3](#). I valori iscritti **non trovano corrispondenza** con quanto riportato nell'inventario e nelle scritture contabili.

In particolare nell'inventario il totale delle immobilizzazioni materiali risulta essere pari a **728.604,27** mentre nello Stato Patrimoniale risulta essere pari a **990.053,02**

L'ente *si è dotato* di idonee procedure contabili per la compilazione e la tenuta dell'inventario.

Pur essendo stato redatto l'inventario, non *esistono* rilevazioni sistematiche ed aggiornate sullo stato della effettiva consistenza del patrimonio dell'ente. Il Collegio invita pertanto l'organo amministrativo ad implementare idonee procedure atte a tale rilevazione.

Crediti

E' stata verificata la corrispondenza tra residui attivi diversi da quelli di finanziamento e l'ammontare dei crediti.

Disponibilità liquide

E' stata verificata la corrispondenza del saldo patrimoniale al 31/12/2018 delle disponibilità liquide con le risultanze del conto del tesoriere, degli altri depositi bancari e postali, che evidenzia una disponibilità pari a euro zero - 0,00 .

PASSIVO

Patrimonio netto

La variazione del netto patrimoniale trova questa conciliazione con il risultato economico dell'esercizio.

Fondi per rischi e oneri

I fondi per rischi e oneri non sono stati calcolati nel rispetto del punto 6.4.a del [principio contabile applicato 4/3](#) e pertanto il collegio ribadisce quanto già affermato nella presente relazione.

Il Collegio invita l'organo amministrativo a volere prevedere per il futuro l'accantonamento ai fondi per rischi e oneri al fine di dotare l'ente di risorse che potrebbero fare fronte ad eventuali impegni finanziari futuri.

FONDI PER RISCHI E ONERI	
	Importo
fondo per controversie	
fondo perdite società partecipate	
fondo per manutenzione ciclica	
fondo per altre passività potenziali probabili	
Totale	-

Debiti

Per i debiti da finanziamento è stata verificata la corrispondenza tra saldo patrimoniale al 31/12/2018 con i debiti residui in sorte capitale in essere .

Ratei, risconti e contributi agli investimenti

Non sono stati rilevati ratei e risconti.

Conti d'ordine

Nei sono stati rilevati conti d'ordine.

RELAZIONE DEL C.D.A. AL RENDICONTO

L'organo di revisione attesta che la relazione predisposta dall'organo amministrativo esprime generali valutazioni sull'azione condotta del CDA pro-tempore.

IRREGOLARITA' NON SANATE, RILIEVI, CONSIDERAZIONI E PROPOSTE

Il collegio dei revisori,

- rilevato il lungo lasso di tempo intercorso tra la chiusura dell'esercizio (2018) e la data di predisposizione della presente relazione, che non ha consentito allo scrivente organo di controllo di esperire tutte le verifiche e i controlli basati in parte sul raffronto dei dati degli anni precedenti;
- rilevata altresì la perenne carenza di liquidità del consorzio con le note conseguenze ampiamente qui evidenziate;
- Dopo avere evidenziato le seguenti criticità presenti nel sistema di rilevazione contabile dei fatti gestionali che determinano ancora oggi incertezza sulla attendibilità di alcuni dati esposti nel rendiconto 2018 e nei suoi allegati.
 - La relazione sulla gestione dell'organo esecutivo non contiene l'allegato indicatore annuale di tempestività dei pagamenti ;
 - mancanza di accantonamenti ai fondi rischi e oneri con particolare riferimento al contenzioso legale;
 - attendibilità dei valori patrimoniali;
 - qualità delle procedure e delle informazioni;
 - adeguatezza del sistema contabile e funzionamento del sistema di controllo interno (mancanza di personale stabile addetto al servizio economico-finanziario all'interno della struttura) ;

CONCLUSIONI

Tenuto conto di tutto quanto esposto, rilevato e proposto, si attesta in parte la corrispondenza del rendiconto alle risultanze della gestione e si esprime

parere favorevole con i rilievi

sopra evidenziati, per l'approvazione del rendiconto dell'esercizio finanziario 2018 e si invita l'organo amministrativo e i soci consorziati ad adottare i provvedimenti di competenza per sanare ed eliminare le anzidette criticità nei successivi documenti contabili, che verranno da qui in avanti predisposti, al fine di assicurare all'ente una equilibrata e sana gestione economico-finanziaria.

L'ORGANO DI REVISIONE
